

# Cuenta Pública Municipal

## 3er. Trimestre

### 2022

OCTUBRE 2022

MUNICIPIO DE ALLENDE, NUEVO LEÓN



Oficio Núm. SF/1101/2022  
Oficio Int. \_\_\_\_\_  
Expediente \_\_\_\_\_  
ASUNTO:

Allende, N.L. a 24 octubre de 2022

**C. DIP. IVONNE LILIANA ALVAREZ GARCIA**  
Presidenta de la Mesa Directiva del H. Congreso del Estado

Presente.-

Con el fin de dar cumplimiento a lo establecido en el Artículo 100, Fracción IX, de la Ley de Gobierno Municipal del Estado de Nuevo León, me permito remitir a este Honorable Congreso del Estado, los documentos y Estados Financieros correspondientes al Tercer Trimestre del año 2022, con cifras acumuladas de ingresos y egresos a la fecha, aprobado por unanimidad de votos por el R. Ayuntamiento, en la vigésima cuarta sesión ordinaria el día 24 de octubre del presente año, y registrada en Acta de Cabildo número 30.

Sin otro particular, reitero a usted las seguridades de mi atenta y distinguida consideración.

**Atentamente,**

**LIC. EVA PATRICIA SALAZAR MARROQUIN**  
Presidenta Municipal



**Allende**

A Y U N T A M I E N T O

2021-2024

La grandeza está en sus familias



MUNICIPIO DE ALLENDE, N.L.  
ADMON. 2021 - 2024

Oficio Núm. \_\_\_\_\_

Oficio Int. S#103/2022

Expediente \_\_\_\_\_

ASUNTO:

Allende, N.L. a 24 octubre de 2022

**Republicano Ayuntamiento  
Presente.-**

Con el fin de dar cumplimiento a lo establecido en el Artículo 100, Fracción IX de la Ley de Gobierno Municipal del Estado de Nuevo León, me permito someter a la aprobación de este R. Ayuntamiento, los documentos y Estados Financieros correspondientes al Tercer Trimestre del año 2022, con cifras acumuladas de Ingresos y Egresos a la fecha.

Sin otro particular, reitero a usted las seguridades de mi atenta y distinguida consideración.

  
**LIC. EVA PATRICIA SALAZAR MARROQUIN**  
Presidenta Municipal

  
**C. LILIANA DEL CARMEN CAVAZOS CAVAZOS**  
Sria. De Finanzas y Tesorera Municipal



SRIA. DE FINANZAS Y TES. MPAL.  
ADMON. 2021 - 2024



**Allende**

A Y U N T A M I E N T O

2021-2024

La grandeza está en sus familias



Oficio Núm. SF11001/2022

Oficio Int. \_\_\_\_\_

Expediente \_\_\_\_\_

ASUNTO:

Allende, N.L. a 24 octubre de 2022

**AUDITORIA SUPERIOR  
DEL ESTADO DE NUEVO LEON  
MONTERREY, N.L.**

Presente.-

Por medio de la presente, me es grato saludarlo y al mismo tiempo aprovecho para enviarle la información de Ingresos y Egresos correspondientes del Tercer Trimestre 2022, en base a la normatividad emitida por la CONAC.

Para cualquier duda o aclaración, como siempre estamos a sus órdenes y con un afectuoso saludo quedo de usted.

**ATENTAMENTE  
MUNICIPIO DE ALLENDE, N.L.**

  
**C. LILIANA DEL CARMEN CAVAZOS CAVAZOS  
SRIA. DE FINANZAS Y TESORERA MUNICIPAL**



SRIA. DE FINANZAS Y TES. MPAL.  
ADMON. 2021 - 2024



**Allende**

A Y U N T A M I E N T O

2021-2024

La grandeza está en sus familias

# INDICE

## ➤ MARCO JURIDICO PARA LA PRESENTACION DE LA CUENTA PUBLICA

- Marco Jurídico

## ➤ ESTADOS FINANCIEROS CONTABLES

- Estado de Situación Financiera
- Estado Analítico del Activo
- Estado de Variación en la Hacienda Pública
- Estado Analítico de la Deuda y Otros Pasivos
- Estado de Actividades
- Estado de Flujos de Efectivo
- Estado de Cambios en la Situación Financiera
- Conciliación entre los Ingresos Presupuestales y Contables
- Notas a los estados financieros

## ➤ ESTADOS PRESUPUESTARIOS

- **Ingresos :**
  - Estado Analítico de Ingresos
  - Estado Analítico de Ingresos por Fuente de Financiamiento
- **Egresos**
  - Estado Analítico del Ejercicio del Presupuesto de Egresos, Cl. Económica (por Tipo de Gasto)
  - Estado Analítico del Ejercicio del Presupuesto de Egresos, Cl. por Objeto de Gasto (Cap. y Concepto)
  - Estado Analítico del Ejercicio del Presupuesto de Egresos, Clasificación Funcional (Finalidad y Función)
  - Estado Analítico del Ejercicio del Presupuesto de Egresos, Clasificación Administrativa

## ➤ ESTADOS E INFORMES PROGRAMATICOS

- Estado Analítico del Ejercicio del Presupuesto de Egresos, Gasto por Categoría Programática

## ➤ INDICADORES DE POSTURA FISCAL


- Indicadores de Postura Fiscal

## ➤ LEY DE DISCIPLINA FINANCIERA

- F1 Estado de Situación Financiera Detallado LDF
- F2 Informe Analítico de la Deuda y Otros Pasivos LDF
- F3 Informe Analítico de Obligaciones Diferentes de Financiamientos LDF
- F4 Balance Presupuestario LDF
- F5 Estado Analítico de Ingresos Detallado LDF
- F6 a) Estado Analítico del Ejercicio del Presupuesto de Egresos Cl. Económica (por Tipo del Gasto) LDF
- F6 b) Estado Analítico del Ejercicio del Presupuesto de Egresos Cl. por Objeto de Gasto (Cap. y Concepto) LDF
- F6 c) Estado Analítico del Ejercicio del Presupuesto de Egresos Cl. Funcional (Finalidad y Función) LDF
- F6 d) Estado Analítico del Ejercicio del Presupuesto de Egresos Gasto por Categoría Programática LDF
- Estado Analítico del Ejercicio del Presupuesto de Egresos Clasificación Administrativa LDF

➤ **MARCO JURIDICO PARA LA PRESENTACION DE LA CUENTA PUBLICA**

- Marco Jurídico



## Marco Jurídico y Normativo

La integración de la información para la conformación de la Cuenta Pública para el ejercicio de enero a septiembre 2022 del Municipio de Allende Nuevo León se elaboró conforme a las disposiciones que a continuación se detallan.

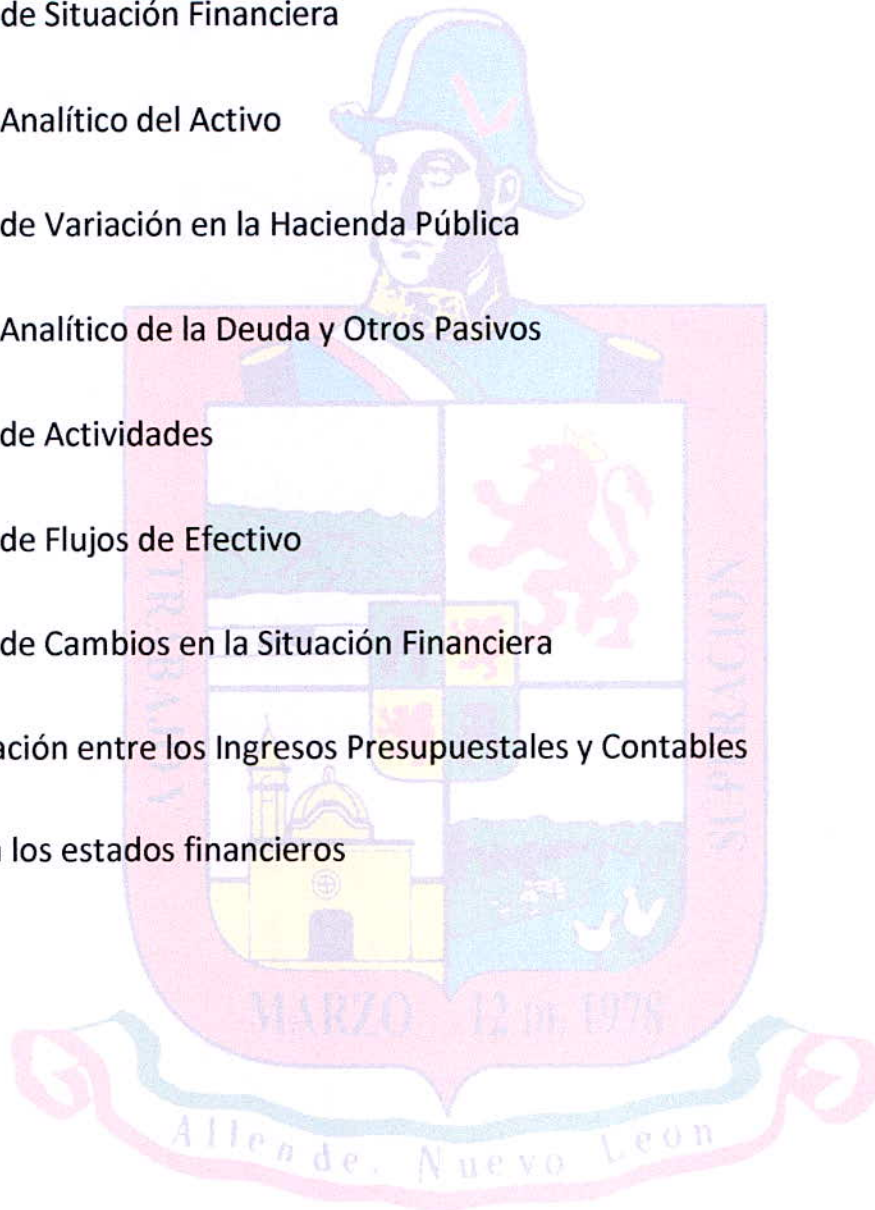
- I. Artículo 137 de la Constitución Política del Estado Libre y Soberano de Nuevo León.
- II. Artículo 7, y 9 de la Ley de Fiscalización Superior del Estado de Nuevo León.
- III. Ley General de Contabilidad Gubernamental, en particular, los artículos que establecen la información contable y presupuestaria, así como su desagregación, que deben de contener las Cuentas Públicas de los Ayuntamientos:
  - a) Artículo 46, que establece que el Municipio debe generar periódicamente información contable, presupuestaria, programática y complementaria;
  - b) Artículo 48 y 55 que establecen el mínimo de información que se debe presentar por Municipio así como la información adicional que se requiera.
- IV. El Manual de Contabilidad Gubernamental emitido por el Consejo Nacional de Armonización Contable (CONAC) y diversas reformas publicadas en el Diario Oficial de la Federación.
- V. El Plan de Cuentas emitido por el Consejo Nacional de Armonización Contable y su reforma publicada en el Diario Oficial de la Federación el 9 de diciembre de 2021.
- VI. El ACUERDO por el que se emite el Marco Metodológico sobre la forma y términos en que deberá orientarse el desarrollo del análisis de los componentes de las finanzas públicas con relación a los objetivos y prioridades que, en la materia, establezca la planeación del desarrollo, para su integración en la Cuenta Pública, publicado por la CONAC en el Diario Oficial de la Federación el 27 de diciembre de 2010.
- VII. El ACUERDO por el que se armoniza la estructura de las cuentas públicas reformado por última vez el 29 de febrero de 2016.

- VIII. La Ley de Disciplina Financiera de las Entidades Federativas y los Municipios (LDFEFM), publicada en el Diario Oficial de la Federación el 27 de abril de 2016 y en la cual se encuentra el artículo 4°, que establece que la CONAC, en los términos de la Ley General de Contabilidad Gubernamental, emitirá las normas contables necesarias para asegurar su congruencia con la LDFEFM, incluyendo los criterios a seguir para la elaboración y presentación homogénea de la información financiera referida en la misma.
- IX. Los CRITERIOS para la elaboración y presentación homogénea de la información financiera y de los formatos a que hace referencia la Ley de Disciplina Financiera de las Entidades Federativas y los Municipios, publicados por el CONAC en el Diario Oficial de la Federación el 11 de octubre de 2016 y reformados el 28 de julio de 2021.
- X. El Artículo 33, fracción III, inciso f), y Artículo 100, fracción IX, de la Ley de Gobierno Municipal del Estado de Nuevo León publicada en el Periódico Oficial del Estado de Nuevo León el 27 de mayo de 2015.
- XI. El Presupuesto de Ingresos para el año 2022 por la cantidad de 251,656,458.00 publicado en el Periódico Oficial del Estado de Nuevo León el 27 de diciembre de 2021 bajo Decreto número 063.
- XII. El Presupuesto de Egresos para 2022, publicado en el Periódico Oficial del Estado de Nuevo León el 17 de diciembre de 2021.
- XIII. Adicionalmente, el Ayuntamiento autorizó la siguiente modificación al Presupuesto de Egresos para el 2022:
- Incremento aprobado por el Ayuntamiento el día 28 de abril de 2022 por la cantidad de \$9'835,273.60 publicado en el Periódico Oficial del Estado el 9 de mayo de 2022.
  - Incremento aprobado por el Ayuntamiento el día 26 de julio de 2022 por la cantidad de \$2'689,901.60 publicado en el Periódico Oficial del Estado el 1° de agosto de 2022.



## ➤ ESTADOS FINANCIEROS CONTABLES

- Estado de Situación Financiera
- Estado Analítico del Activo
- Estado de Variación en la Hacienda Pública
- Estado Analítico de la Deuda y Otros Pasivos
- Estado de Actividades
- Estado de Flujos de Efectivo
- Estado de Cambios en la Situación Financiera
- Conciliación entre los Ingresos Presupuestales y Contables
- Notas a los estados financieros



Cuenta Pública 2022  
Estado de Situación Financiera  
Al 30 de Septiembre de 2022 y 2021  
(Pesos)  
MUNICIPIO DE ALLENDE NUEVO LEON



Concepto	Sep-2022	Dic-2021	Concepto	Sep-2022	Dic-2021
<b>ACTIVO</b>			<b>PASIVO</b>		
Activo Circulante	32,800,848.33	19,919,343.95	Pasivo Circulante	25,032,448.12	32,881,727.06
Efectivo y Equivalentes	1,387,613.23	1,437,441.89	Cuentas por Pagar a Corto Plazo	0.00	0.00
Derechos a Recibir Efectivo o Equivalentes	218,079.39	1,889.14	Documentos por Pagar a Corto Plazo	0.00	0.00
Derechos a Recibir Bienes o Servicios	0.00	0.00	Porción a Corto Plazo de la Deuda Pública a Largo Plazo	0.00	0.00
Inventarios	1,608.79	1,608.79	Títulos y Valores a Corto Plazo	0.00	0.00
Almacenes	0.00	0.00	Pasivos Diferidos a Corto Plazo	0.00	0.00
Estimación por Pérdida o Deterioro de Activos Circulantes	0.00	0.00	Fondos y Bienes de Terceros en Garantía y/o Administración a Corto Plazo	0.00	0.00
Otros Activos Circulantes	0.00	0.00	Provisiones a Corto Plazo	0.00	0.00
<b>Total de Activos Circulantes</b>	<b>34,408,149.74</b>	<b>21,360,283.77</b>	Otros Pasivos a Corto Plazo	0.00	0.00
Activo No Circulante	0.00	0.00	<b>Total de Pasivos Circulantes</b>	<b>25,032,448.12</b>	<b>32,881,727.06</b>
Inversiones Financieras a Largo Plazo	0.00	0.00			
Derechos a Recibir Efectivo o Equivalentes a Largo Plazo	332,563,247.71	314,700,843.88	Activo No Circulante	0.00	0.00
Bienes Inmuebles, Infraestructura y Construcciones en Proceso	74,978,140.18	67,575,499.17	Cuentas por Pagar a Largo Plazo	0.00	0.00
Bienes Muebles	2,293,710.64	2,275,668.00	Documentos por Pagar a Largo Plazo	0.00	0.00
Activos Intangibles	(75,854,217.36)	(86,149,503.90)	Deuda Pública a Largo Plazo	0.00	0.00
Depreciación, Deterioro y Amortización Acumulada de Bienes	0.00	0.00	Pasivos Diferidos a Largo Plazo	0.00	0.00
Activos Diferidos	0.00	0.00	Fondos y Bienes de Terceros en Garantía y/o Administración a Largo Plazo	0.00	0.00
Estimación por Pérdida o Deterioro de Activos no Circulantes	14,810,339.00	14,810,339.00	Provisiones a Largo Plazo	0.00	0.00
Otros Activos no Circulantes	0.00	0.00			
<b>Total de Activos No Circulantes</b>	<b>348,791,220.17</b>	<b>331,213,846.15</b>	<b>Total de Pasivos No Circulantes</b>	<b>0.00</b>	<b>0.00</b>
<b>Total de Activo</b>	<b>383,199,369.91</b>	<b>352,574,129.92</b>	<b>Total de Pasivo</b>	<b>25,032,448.12</b>	<b>32,881,727.06</b>
			<b>HACIENDA PÚBLICA / PATRIMONIO</b>		
			Hacienda Pública / Patrimonio Contribuido	0.00	0.00
			Aportaciones	0.00	0.00
			Donaciones de Capital	0.00	0.00
			Actualización de la Hacienda Pública / Patrimonio	0.00	0.00
			Hacienda Pública / Patrimonio Generado	358,166,921.79	319,692,402.86
			Resultados del Ejercicio ( Ahorro / Desahorro )	36,420,355.27	8,817,302.28
			Resultados de Ejercicios Anteriores	42,398,048.65	33,610,983.09
			Revalúos	238,846,151.49	238,846,151.49
			Reservas	0.00	0.00
			Rectificaciones de Resultados de Ejercicios Anteriores	40,502,366.38	38,417,956.00
			Exceso o Insuficiencia en la Actualización de la Hacienda Pública / Patrimonio	0.00	0.00
			Resultado por Posición Monetaria	0.00	0.00
			Resultado por Tenencia de Activos no Monetarios	0.00	0.00
			<b>Total Hacienda Pública / Patrimonio</b>	<b>358,166,921.79</b>	<b>319,692,402.86</b>
			<b>Total del Pasivo y Hacienda Pública / Patrimonio</b>	<b>383,199,369.91</b>	<b>352,574,129.92</b>

LIC. EVA PATRICIA SALAZAR MARROQUIN  
PRESIDENTA MUNICIPAL

LILIANA DEL CARMEN CAVAZOS CAVAZOS  
C. SRIA. DE FINANZAS Y TESORERA MUNICIPAL

HUGO FERNANDO CAVAZOS AGUIRRE  
C. SINDICO PRIMERO

Cuenta Pública 2022  
Estado Analítico del Activo  
Del 1 de Enero al 30 de Septiembre de 2022  
(Pesos)



MUNICIPIO DE ALLENDE NUEVO LEON

Concepto	Saldo Inicial 1	Cargos del Período 2	Abonos del Período 2	Saldo Final 4 = (1 + 2 - 3)	Variación del Período (4-1)
<b>ACTIVO</b>	<b>352,874,129.92</b>	<b>391,979,743.52</b>	<b>361,354,503.53</b>	<b>383,199,369.91</b>	<b>30,625,239.99</b>
Activo Circulante	21,360,283.77	360,283,045.14	347,235,179.17	34,408,149.74	13,047,866.97
Efectivo y Equivalentes	19,919,343.95	359,421,662.61	346,540,158.23	32,800,848.33	12,881,504.38
Derechos a Recibir Efectivo o Equivalentes	1,437,441.89	340,870.20	390,698.86	1,387,613.23	(49,828.66)
Derechos a Recibir Bienes o Servicios	1,889.14	520,512.33	304,322.08	218,079.39	216,190.25
Inventarios	0.00	0.00	0.00	0.00	0.00
Almacenes	1,608.79	0.00	0.00	1,608.79	0.00
Estimación por Pérdida o Deterioro de Activos Circulantes	0.00	0.00	0.00	0.00	0.00
Otros Activos Circulantes	0.00	0.00	0.00	0.00	0.00
<b>Activo No Circulante</b>	<b>331,213,846.15</b>	<b>31,696,696.38</b>	<b>14,119,324.36</b>	<b>348,791,220.17</b>	<b>17,577,374.02</b>
Inversiones Financieras a Largo Plazo	0.00	0.00	0.00	0.00	0.00
Derechos a Recibir Efectivo o Equivalentes a Largo Plazo	0.00	0.00	0.00	0.00	0.00
Bienes Inmuebles, Infraestructura y Construcciones en Proceso	314,700,843.88	22,344,022.71	4,481,618.88	332,563,247.71	17,862,403.83
Bienes Muebles	67,576,499.17	9,334,633.03	1,932,992.02	74,978,140.18	7,401,641.01
Activos Intangibles	2,275,668.00	18,042.64	0.00	2,293,710.64	18,042.64
Depreciación, Deterioro y Amortización Acumulada de Bienes	(68,149,503.90)	0.00	7,704,713.46	(75,854,217.36)	(7,704,713.46)
Activos Diferidos	0.00	0.00	0.00	0.00	0.00
Estimación por Pérdida o Deterioro de Activos no Circulantes	0.00	0.00	0.00	0.00	0.00
Otros Activos no Circulantes	14,810,339.00	0.00	0.00	14,810,339.00	0.00

LIC. EVA PATRICIA SALAZAR MARROQUIN  
PRESIDENTA MUNICIPAL

LILIANA DEL CARMEN CAVAZOS CAVAZOS  
C. S.R.I. DE FINANZAS Y TESORERÍA MUNICIPAL

HUGO ARMANDO CAVAZOS AGUIRRE  
C. SINDICO PRIMERO

Cuenta Pública 2022  
Estado de Variación en la Hacienda Pública  
Del 1 de Enero al 30 de Septiembre de 2022  
(Pesos)



MUNICIPIO DE ALLENDE NUEVO LEON

Concepto	Hacienda Pública / Patrimonio Contribuido	Hacienda Pública / Patrimonio Generado de Ejercicios Anteriores	Hacienda Pública / Patrimonio Generado del Ejercicio	Ajustes por Cambios de Valor	Total
Rectificaciones de Resultados de Ejercicios Anteriores	0	(949,432.85)	0	0.00	(949,432.85)
Patrimonio Neto Inicial Ajustado del Ejercicio 2021	0.00	313,447,878.06	12,178,802.94	0.00	325,626,681.00
Aportaciones	0.00	0	0	0	0.00
Donaciones de Capital	0.00	0	0	0	0.00
Actualización de la Hacienda Pública/Patrimonio	0.00	0	0	0	0.00
Variaciones Hacienda Pública / Patrimonio Neto del Ejercicio 2021	0	12,178,802.94	(3,361,500.66)	0	8,817,302.28
Resultado del Ejercicio (Ahorro/Desahorro)	0	0	8,817,302.28	0	8,817,302.28
Resultados de Ejercicios Anteriores	0	461,065.75	(12,178,802.94)	0	(11,717,737.19)
Revalúos	0	0.00	0	0	0.00
Reservas	0	0.00	0	0	0.00
Hacienda Pública / Patrimonio Neto Final del Ejercicio 2021	0.00	313,908,943.81	8,817,302.28	0.00	322,726,246.09
Cambios Hacienda Pública / Patrimonio Neto del Ejercicio 2022	0.00	0	0	0	0.00
Aportaciones	0.00	0	0	0	0.00
Donaciones de Capital	0.00	0	0	0	0.00
Actualización de la Hacienda Pública / Patrimonio	0.00	0	0	0	0.00
Variaciones Hacienda Pública / Patrimonio Neto del Ejercicio 2022	0	8,787,055.56	27,603,052.99	0	36,390,108.55
Resultado del Ejercicio (Ahorro/Desahorro)	0	0	36,420,355.27	0	36,420,355.27
Resultados de Ejercicios Anteriores	0	8,787,055.56	(8,817,302.28)	0	(30,246.72)
Revalúos	0	0.00	0	0	0.00
Reservas	0	0.00	0	0	0.00
Salidos Neto Hacienda Pública/Patrimonio al 2022	0.00	321,746,566.52	36,420,355.27	0.00	358,166,921.79

LIC. EVA PATRICIA SAHARZAR MARROQUIN  
PRESIDENTA MUNICIPAL

LILIANA DEL CARMEN CAVAZOS CAVAZOS  
C. SRIA. DE FINANZAS Y TESORERA MUNICIPAL


HUGO BERNARDO CAVAZOS AGUIRRE  
SINDICO PRIMERO

Cuenta Pública 2022  
 Estado Analítico de la Deuda y Otros Pasivos  
 Del 1 de Enero al 30 de Septiembre de 2022  
 (Pesos)




MUNICIPIO DE ALLENDE NUEVO LEON

Denominación de las Deudas	Moneda de Contratación	Institución o País Acreedor	Saldo Inicial del Periodo	Saldo Final del Periodo
<b>DEUDA PUBLICA</b>				
Corto Plazo			0.00	0.00
Deuda Interna			0.00	0.00
Instituciones de Crédito			0.00	0.00
Títulos y Valores			0.00	0.00
Arrendamientos Financieros			0.00	0.00
Deuda Externa			0.00	0.00
Organismos Financieros Internacionales			0.00	0.00
Deuda Bilateral			0.00	0.00
Títulos y Valores			0.00	0.00
Arrendamientos Financieros			0.00	0.00
<b>Subtotal a Corto Plazo</b>			<b>0.00</b>	<b>0.00</b>
Largo Plazo			0.00	0.00
Deuda Interna			0.00	0.00
Instituciones de Crédito			0.00	0.00
Títulos y Valores			0.00	0.00
Arrendamientos Financieros			0.00	0.00
Deuda Externa			0.00	0.00
Organismos Financieros Internacionales			0.00	0.00
Deuda Bilateral			0.00	0.00
Títulos y Valores			0.00	0.00
Arrendamientos Financieros			0.00	0.00
<b>Subtotal a Largo Plazo</b>			<b>0.00</b>	<b>0.00</b>
<b>Otros Pasivos</b>			<b>32,881,727.06</b>	<b>25,032,448.12</b>
<b>Total Deuda y Otros Pasivos</b>			<b>32,881,727.06</b>	<b>25,032,448.12</b>

  
 LIC. EVA PATRICIA SALAZAR MARROQUIN  
 PRESIDENTA MUNICIPAL

  
 LILIANA DEL CARMEN CAVAZOS CAVAZOS  
 C. SRIA. DE FINANZAS Y TESORERA MUNICIPAL

  
 HUGO ARMANDO CAVAZOS AGUIRRE  
 C. SINDICO PRIMERO

Cuenta Pública 2022  
Estado de Actividades  
Del 1 de Enero al 30 de Septiembre de 2022 y 2021  
(Pesos)



MUNICIPIO DE ALLENDE NUEVO LEON

Concepto	Sep-2022	Sep-2021	Concepto	Sep-2022	Sep-2021
<b>INGRESOS Y OTROS BENEFICIOS</b>			<b>GASTOS Y OTRAS PERDIDAS</b>		
Ingresos de la Gestión	67,225,480.47	63,362,792.41	Gastos de Funcionamiento	139,848,615.68	125,985,475.70
Impuestos	53,875,729.87	51,155,315.80	Servicios Personales	76,070,383.88	73,355,860.46
Cuotas y Aportaciones de Seguridad Social	0.00	0.00	15 Materiales y Suministros	18,590,585.20	15,848,254.48
Contribuciones de Mejoras	0.00	0.00	45,187,546.70	36,681,360.76	
Derechos	7,805,733.23	7,500,860.79			
Productos de Tipo Corriente	1,673,576.62	3,449,300.22	Transferencias, Asignaciones, Subsidios y Otras Ayudas	16,130,347.37	11,487,566.62
Aprovechamientos del Tipo Corriente	3,870,440.75	1,257,315.60	Transferencias Internas y Asignaciones al Sector Público	0.00	0.00
Ingresos por Ventas de Bienes y Servicios	0.00	0.00	Transferencias al Resto del Sector Público	0.00	0.00
Ingresos no Comprendidos en las Fracciones de la Ley de Ingresos	0.00	0.00	Subsidios y Subvenciones	5,149,182.26	3,818,006.48
Causados en Ejercicios Fiscales Anteriores pendientes de Liquidación o Pago	0.00	0.00	Ayudas Sociales	10,961,165.11	7,969,959.14
			Pensiones y Jubilaciones	0.00	0.00
			Transferencias a Fideicomisos, Mandatos y Contratos Allogos	0.00	0.00
<b>Participaciones, Aportaciones, Transferencias, Asignaciones, Subsidios y Otras Ayudas</b>	<b>132,878,551.21</b>	<b>109,663,047.86</b>	Transferencias a la Seguridad Social	0.00	0.00
Participaciones y Aportaciones	130,721,666.21	107,694,129.86	Donativos	0.00	0.00
Transferencias, Asignaciones, Subsidios y Otras Ayudas	2,156,885.00	2,168,918.00	Transferencias al Exterior	0.00	0.00
<b>Otros Ingresos y Beneficios</b>	<b>0.00</b>	<b>0.00</b>	Participaciones y Aportaciones	0.00	0.00
Ingresos Financieros	0.00	0.00	Participaciones	0.00	0.00
Incremento por Variación de Inventarios	0.00	0.00	0.00 Aportaciones	0.00	0.00
Disminución del Exceso de Estimaciones por Pérdida o Deterioro u Obsolescencia	0.00	0.00	0.00 Convenios	0.00	0.00
Disminución del Exceso de Provisiones	0.00	0.00	<b>Intereses, Comisiones y Otros Gastos de la Deuda Pública</b>	<b>0.00</b>	<b>0.00</b>
Otros Ingresos y Beneficios Varios	0.00	0.00	Intereses de la Deuda Pública	0.00	0.00
<b>Total de Ingresos y Otros Beneficios</b>	<b>200,104,031.88</b>	<b>173,225,840.27</b>	Comisiones de la Deuda Pública	0.00	0.00
			Gastos de la Deuda Pública	0.00	0.00
			Costo por Coberturas	0.00	0.00
			Apoyos Financieros	0.00	0.00
			<b>Otros Gastos y Pérdidas Extraordinarias</b>	<b>7,704,713.46</b>	<b>8,089,637.30</b>
			Estimaciones, Depreciaciones, Deterioros, Obsolescencia y Amortizaciones	7,704,713.46	8,089,637.30
			Provisiones	0.00	0.00
			Disminución de Inventarios	0.00	0.00
			Aumento por Insuficiencia de Estimaciones por Pérdida o Deterioro u Obsolescencia	0.00	0.00
			Aumento por Insuficiencia de Provisiones	0.00	0.00
			Otros Gastos	0.00	0.00
			<b>Inversión Pública</b>	<b>0.00</b>	<b>0.00</b>
			Inversión Pública no Capitalizable	0.00	0.00
			<b>Total Gastos y Otras Pérdidas</b>	<b>163,683,678.41</b>	<b>145,462,678.62</b>
			<b>Resultados del Ejercicio (Ahorro/Desahorro)</b>	<b>36,420,355.27</b>	<b>27,763,161.65</b>

LIC. EVA PATRICIA SALAZAR MARROQUIN  
PRESIDENTA MUNICIPAL

LILIANA DEL CARMEN CAVAZOS  
C. SRIA. DE FINANZAS Y TESORERA MUNICIPAL

HUGO RAMAZO CAVAZOS AGUIRRE  
C. SINDICO PRIMERO

Cuenta Pública 2022  
Estado de Flujos de Efectivo  
Del 1 de Enero al 30 de Septiembre de 2022 y 2021  
(Pesos)

MUNICIPIO DE ALLENDE NUEVO LEON



Concepto	Sep-2022	Sep-2021	Concepto	Sep-2022	Sep-2021
<b>Flujo de Efectivo de las Actividades de Operación</b>					
Flujo de Efectivo de las Actividades de Operación			Flujos de Efectivo de las Actividades de Inversión		
Origen	207,888,573.80	181,709,102.18	Origen	0.00	0.00
Impuestos	53,875,729.87	51,155,315.80	Bienes Inmuebles, Infraestructura y Construcciones en Proceso	0.00	0.00
Cuotas y Aportaciones de Seguridad Social	0.00	0.00	Bienes Muebles	0.00	0.00
Contribuciones de Mejoras	0.00	0.00	Otros Orígenes de Inversión	0.00	0.00
Derechos	7,805,733.23	7,500,860.79			
Productos de Tipo Corriente	1,673,576.62	3,449,300.22	Aplicación	25,282,087.48	10,735,183.51
Aprovechamientos del Tipo Corriente	3,870,440.75	1,257,315.60	Bienes Inmuebles, Infraestructura y Construcciones en Proceso	17,862,403.83	9,289,214.72
Ingresos por Ventas de Bienes y Servicios	0.00	0.00	Bienes Muebles	7,401,641.01	1,445,968.79
Ingresos no Comprendidos en las Fracciones de la Ley de Ingresos Causados en Ejercicios Fiscales Anteriores	0.00	0.00	Otras Aplicaciones de Inversión	18,042.64	0.00
pendientes de Liquidación o Pago	0.00	0.00			
Participaciones y Aportaciones	130,721,666.21	107,694,129.86	Flujos Netos de Efectivo por Actividades de Inversión	(25,282,087.48)	(10,735,183.51)
Transferencias, Asignaciones, Subsidios y Otras Ayudas	2,156,885.00	2,168,918.00			
Otros Orígenes de Operación	7,754,542.12	8,483,261.91			
	<b>171,749,145.60</b>	<b>151,941,344.29</b>	Flujos de Efectivo de las Actividades de Financiamiento		
Aplicación	76,070,383.68	73,355,860.46			
Servicios Personales	18,590,585.20	15,848,254.48	Origen	2,084,410.38	0.00
Materiales y Suministros	45,187,646.70	36,681,360.76	Endeudamiento Neto	0.00	0.00
Servicios Generales	0.00	0.00	Interno	0.00	0.00
Transferencias Internas y Asignaciones al Sector Público	0.00	0.00	Externo	0.00	0.00
Transferencias al Resto del Sector Público	5,149,182.26	3,818,006.48	Otros Orígenes de Financiamiento	2,084,410.38	0.00
Subsidios y Subvenciones	10,981,165.11	7,669,559.14	Aplicación	30,246.72	1,695,842.16
Ayudas Sociales	0.00	0.00	Servicios de la Deuda	0.00	1,595,991.46
Pensiones y Jubilaciones	0.00	0.00	Interno	0.00	1,595,991.46
Transferencias a Fideicomisos, Mandatos y Contratos Alílogos	0.00	0.00	Externo	0.00	0.00
Transferencias a la Seguridad Social	0.00	0.00	Otras Aplicaciones de Financiamiento	30,246.72	89,850.70
Donativos	0.00	0.00			
Transferencias al Exterior	0.00	0.00	Flujos Netos de Efectivo por Actividades de Financiamiento	2,054,163.66	(1,695,842.16)
Participaciones	0.00	0.00			
Aportaciones	0.00	0.00	Incremento/Disminución Neta en el Efectivo y Equivalentes	12,881,504.38	17,336,732.22
Convenios	0.00	0.00	Efectivo al Efectivo	19,919,343.95	13,681,631.26
Otras Aplicaciones de Operación	15,770,182.65	14,568,302.97	Efectivo y Equivalentes al Efectivo al Inicio del Ejercicio	32,800,848.33	31,018,263.48
	<b>36,109,428.20</b>	<b>29,767,757.89</b>	Efectivo al final del Ejercicio		
Flujos Netos de Efectivo por Actividades de Operación					

LIC. EVA PATRICIA SALAZAR MARROQUIN  
PRESIDENTA MUNICIPAL

LILIANA DEL CARMEN CAVAZOS  
C. SRIA. DE FINANZAS Y TESORERA MUNICIPAL

HUGO ANTONIO CAVAZOS AGUIRRE  
C. SINDICO PRIMERO




**Cuenta Pública 2022**  
**Estado de Cambios en la Situación Financiera**  
**Del 1 de Enero al 30 de Septiembre de 2022**  
 (Pesos)

**MUNICIPIO DE ALLENDE NUEVO LEON**

Concepto	Origen	Aplicación	Concepto	Origen	Aplicación
<b>ACTIVO</b>	<b>7,754,542.12</b>	<b>38,379,782.11 PASIVO</b>		<b>0.00</b>	<b>7,849,278.94</b>
Activo Circulante	49,828.66	13,097,694.63 Pasivo Circulante		0.00	7,849,278.94
Efectivo y Equivalentes	0.00	12,881,504.38 Cuentas por Pagar a Corto Plazo		0.00	7,849,278.94
Derechos a Recibir Efectivo o Equivalentes	49,828.66	0.00 Documentos por Pagar a Corto Plazo		0.00	0.00
Derechos a Recibir Bienes o Servicios	0.00	216,180.25 Porción a Corto Plazo de la Deuda Pública a Largo Plazo		0.00	0.00
Inventarios	0.00	0.00 Títulos y Valores a Corto Plazo		0.00	0.00
Almacenes	0.00	0.00 Pasivos Diferidos a Corto Plazo		0.00	0.00
Estimación por Pérdida o Deterioro de Activos Circulantes	0.00	0.00 Fondos y Bienes de Terceros en Garantía y/o Administración a Corto Plazo		0.00	0.00
Otros Activos Circulantes	0.00	0.00 Provisiones a Corto Plazo		0.00	0.00
Activo No Circulante	7,704,713.46	25,282,087.48 Otros Pasivos a Corto Plazo		0.00	0.00
Inversiones Financieras a Largo Plazo	0.00	0.00 Pasivo No Circulante		0.00	0.00
Derechos a Recibir Efectivo o Equivalentes a Largo Plazo	0.00	0.00		0.00	0.00
Bienes Inmuebles, Infraestructura y Construcciones en Proceso	0.00	17,862,403.83 Cuentas por Pagar a Largo Plazo		0.00	0.00
Bienes Muebles	0.00	7,401,641.01 Documentos por Pagar a Largo Plazo		0.00	0.00
Activos Intangibles	0.00	18,042.64 Deuda Pública a Largo Plazo		0.00	0.00
Depreciación, Deterioro y Amortización Acumulada de Bienes	7,704,713.46	0.00 Pasivos Diferidos a Largo Plazo		0.00	0.00
Activos Diferidos	0.00	0.00 Fondos y Bienes de Terceros en Garantía y/o Administración a Largo Plazo		0.00	0.00
Estimación por Pérdida o Deterioro de Activos no Circulantes	0.00	0.00		0.00	0.00
Otros Activos no Circulantes	0.00	0.00 Provisiones a Largo Plazo		0.00	0.00
			<b>HACIENDA PÚBLICA / PATRIMONIO</b>	<b>38,504,765.65</b>	<b>30,246.72</b>
			Hacienda Pública / Patrimonio Contribuido	0.00	0.00
			Aportaciones	0.00	0.00
			Donaciones de Capital	0.00	0.00
			Actualización de la Hacienda Pública / Patrimonio	0.00	0.00
			Hacienda Pública / Patrimonio Generado	<b>38,504,765.65</b>	<b>30,246.72</b>
			Resultados del Ejercicio ( Ahorro / Desahorro )	36,420,355.27	0.00
			Resultados de Ejercicios Anteriores	0.00	30,246.72
			Revalúos	0.00	0.00
			Reservas	0.00	0.00
			Rectificaciones de Resultados de Ejercicios Anteriores	2,084,410.38	0.00
			Exceso o Insuficiencia en la Actualización de la Hacienda Pública / Patrimonio	0.00	0.00
			Resultado por Posición Monetaria	0.00	0.00
			Resultado por Tenencia de Activos no Monetarios	0.00	0.00

LIC. EVA PATRICIA SALAZAR MARROQUIN  
 PRESIDENTA MUNICIPAL

  
 LILIANA DEL CARMEN CAVAZOS CAVAZOS  
 C. SRIA. DE FINANZAS Y TESORERA MUNICIPAL

  
 HUGO ARMANDO CAVAZOS AGUIRRE  
 C. SINDICO PRIMERO





MUNICIPIO DE ALLENDE NUEVO LEON

Conciliación entre los Ingresos Presupuestarios y Contables		Conciliación entre los Egresos Presupuestarios y los Gastos Contables	
<b>1. Ingresos Presupuestarios</b>	<b>200,104,031.68</b>	<b>1. Total de egresos (presupuestarios)</b>	<b>181,261,050.43</b>

<b>2. Más Ingresos contables no presupuestarios</b>	<b>0.00</b>
Incremento por Variación de Inventarios	0.00
Disminución del exceso de estimaciones por pérdida o deterioro u obsolescencia	0.00
Disminución del exceso de provisiones	0.00
Otros ingresos y beneficios varios	0.00
Otros ingresos contables no presupuestarios	0.00

<b>3. Menos Ingresos presupuestarios no contables</b>	<b>0.00</b>
Productos de Capital	0.00
Aprovechamientos capital	0.00
Ingresos derivados de financiamiento	0.00
Otros ingresos presupuestarios no contables	0

<b>4. Ingresos Contables (4 = 1 + 2 - 3)</b>	<b>200,104,031.68</b>
--	-----------------------

<b>2. Menos egresos presupuestarios no contables</b>	<b>7,571,499.99</b>
Mobiliario y equipo de Administración	323,804.60
Mobiliario y equipo educacional y recreativo	8,317.20
Equipo e instrumental médico y de laboratorio	0.00
Vehículos y equipo de transporte	6,731,969.92
Equipo de defensa y seguridad	0.00
Maquinaría, Otros equipos y Herramientas	337,519.29
Activos biológicos	0.00
Bienes inmuebles	0.00
Activos intangibles	18,042.64
Obra pública en bienes propios	151,816.34
Acciones y participaciones de capital	0.00
Compra de títulos y valores	0.00
Inversiones en fideicomisos, mandatos y otros análogos	0.00
Provisiones para contingencias y otras erogaciones especiales	0.00
Amortización de la deuda pública	0.00
Adeudos de ejercicios fiscales anteriores (ADEFAS)	0
Otros egresos presupuestarios no contables	0

<b>3. Más gastos contables no presupuestales</b>	<b>7,704,713.46</b>
Estimaciones, depreciaciones, deterioros, obsolescencia y amortizaciones	7,704,713.46
Provisiones	0.00
Disminución de Inventarios	0.00
Aumento por insuficiencia de estimaciones por pérdida o deterioro u obsolescencia	0.00
Aumento por insuficiencia de provisiones	0.00
Otros gastos	0.00
Otros gastos contables no presupuestarios	0.00

<b>4. Total de Gastos Contables (4 = 1 - 2 + 3)</b>	<b>181,394,263.90</b>
---	-----------------------

LIC. EVA PATRICIA SALAZAR MARROQUIN  
PRESIDENTA MUNICIPAL

LILIANA DEL CARMEN CAVAZOS CAZOS  
C. SRIA. DE FINANZAS Y TESORERA MUNICIPAL

HUGO ROMÁN CAVAZOS AGUIRRE  
C. SINDICO-PRIMERO



**MUNICIPIO DE ALLENDE, NUEVO LEÓN**  
**NOTAS A LOS ESTADOS FINANCIEROS AL 30 DE SEPTIEMBRE DE 2022 Y 2021**  
**(CIFRAS EN PESOS)**

En cumplimiento a lo dispuesto en los artículos 46 y 49 de la Ley General de Contabilidad Gubernamental, **el Municipio de Allende, Nuevo León** presenta las notas a los estados financieros cuyos rubros así lo requieren, atendiendo en todo momento a los postulados de revelación suficiente e importancia relativa, a fin de que la información sea de mayor utilidad para los usuarios.

A continuación, se presentan los tres tipos de notas que acompañan a los estados financieros:

- A. Notas de desglose;
- B. Notas de memoria (cuentas de orden), y
- C. Notas de gestión administrativa.

**A. NOTAS DE DESGLOSE**

**I) NOTAS AL ESTADO DE SITUACIÓN FINANCIERA**

**Activo**

**1. Efectivo y Equivalentes**

<b>Efectivo y Equivalentes</b>	<b>A 30 Sept 2022</b>	<b>A 30 Sept 2021</b>
Efectivo	83,000	83,000
Bancos/Tesorería	19,225,053	16,987,658
Fondos con Afectación Especifica	13,492,796	13,468,191
Depositos de Fondos de Terceros en Garantía y/o Administración	0	479,415
<b>TOTAL</b>	<b>\$ 32,800,848</b>	<b>\$ 31,018,263</b>



## 2. Derechos a recibir Efectivo y Equivalentes

Derecho a Recibir Efectivo y Equivalentes	A 30 Sept 2022	A 30 Sept 2021
Deudores Diversos por Cobrar a Corto Plazo	0	682,457
Deudores por Anticipos de la Tesorería a Corto Plazo	450,664	356,895
Prestamos Otorgados a Corto Plazo	1,168	1,168
Otros Derechos a Recibir Efectivo o Equivalentes a Corto Plazo	935,781	901,460
<b>TOTAL</b>	<b>\$ 1,387,613</b>	<b>\$ 1,941,981</b>

## 3. Bienes Inmuebles, Infraestructura y Construcciones en Proceso

Bienes Inmuebles, Infraestructura y Construcciones en Proceso	A 30 Sept 2022	A 30 Sept 2021
Terrenos	265,884,593	265,884,593
Edificios No Habitacionales	38,484,991	38,484,991
Construcciones en Proceso en Bienes de Dominio Público	28,041,847	21,108,358
Construcciones en Proceso en Bienes de Dominio Privado	151,816	365,400
<b>TOTAL</b>	<b>\$ 332,563,248</b>	<b>\$ 325,843,342</b>

## 4. Bienes Muebles y Activos Intangibles

Bienes Muebles	A 30 Sept 2022	A 30 Sept 2021
Mobiliario y Equipo de Administracion	13,456,541	13,124,099.85
Mobiliario y Equipo Educacional	4,249,370	4,237,453.86
Equipo e Instrumental Médico y de Laboratorio	507,350	507,350.42
Equipo de Transporte	49,372,205	42,640,205.13
Equipo de Seguridad Publica y Nacional	51,687	51,687.28
Maquinaria, otros equipos y Herramientas	7,340,986	7,003,466.63
Activos Intangibles	2,293,711	2,275,668.00
<b>TOTAL</b>	<b>\$ 77,271,851</b>	<b>\$ 69,839,931</b>

El importe registrado en estas cuentas corresponde a las adquisiciones realizadas por el Municipio acumuladas a los ejercicios fiscales que se informa.

El Consejo Nacional de Armonización Contable, mediante acuerdo publicado en el diario Oficial de la Federación el 27 de diciembre de 2017, modificó la regla 8, Monto de Capitalización de los bienes muebles e intangibles del apartado B Reglas específicas de



registro y valoración del activo del documento denominado Reglas Específicas de Registro y Valoración del Patrimonio. Esta modificación, incluye el cambio en el valor de capitalización de 35 UMAS a 70 veces el valor diario de la unidad de medida y actualización. Este cambio, originó una actualización a los registros contables para proceder a la baja de los bienes del inventario de activo fijo que corresponden a valores inferiores a los \$6,735.40 que es el monto expresado en pesos del valor de las 70 cuotas de UMA (96.22).

La cuenta del Activo No Circulante se actualizó con base en la depreciación observada a partir de la fecha de adquisición.

## Pasivo Circulante

### 5. Concepto

Cuentas por Pagar a Corto Plazo	A 30 Sept 2022	A 30 Sept 2021
Servicios Personales por Pagar a Corto Plazo	432,854	
Proveedores por Pagar a Corto Plazo	20,976,056	20,698,191.66
Contratistas por Obras Públicas por Pagar a Corto Plazo	-	416,791.44
Retenciones y Contribuciones por Pagar a Corto Plazo	849,853	1,462,721.31
Otras Cuentas por Pagar a Corto Plazo	2,773,685	1,153,635.77
Porción a Corto Plazo de la Deuda Pública a Largo Plazo	-	-
<b>TOTAL</b>	<b>\$ 25,032,448</b>	<b>\$ 23,731,340</b>

## II) NOTAS AL ESTADO DE ACTIVIDADES

En el mes de diciembre de 2021, el H. Congreso del Estado de Nuevo León, aprobó el Presupuesto de Ingresos para el Ejercicio 2022 del Municipio de Allende, por un importe de \$251,656,458.00, publicado el día 27 de diciembre de 2021 en el Periódico Oficial del Estado.

Adicionalmente, el Ayuntamiento autorizó la siguiente modificación al Presupuesto de Egresos para el 2022:

- Incremento aprobado por el Ayuntamiento el día 28 de abril de 2022 por la cantidad de \$9'835,273.60 publicado en el Periódico Oficial del Estado el 9 de mayo de 2022.
- Incremento aprobado por el Ayuntamiento el día 26 de julio de 2022 por la cantidad de \$2'689,901.60 publicado en el Periódico Oficial del Estado el 1° de agosto de 2022.



## 6. Ingresos y Otros Beneficios

INGRESOS Y OTROS BENEFICIOS	A 30 Sept 2022	A 30 Sept 2021
<b>IMPUESTOS</b>		
Impuestos sobre el Patrimonio	53,047,799	50,513,754
Accesorios de Impuestos	827,931	641,562
	53,875,730	51,155,316
<b>DERECHOS</b>		
Derechos por el uso, goce, aprovechamiento o explotación de bienes de dominio público	87,305	52,224
Derechos por prestación de servicios	7,718,428	7,428,006
Accesorios de Derechos	0	20,631
	\$ 7,805,733	\$ 7,500,861
<b>PRODUCTOS DE TIPO CORRIENTE</b>		
Productos derivados del uso y aprovechamiento de bienes no	1,399,387	3,157,770
Otros Productos que generan Ingresos Corrientes	274,190	291,530
	1,673,577	3,449,300
<b>APROVECHAMIENTOS DE TIPO CORRIENTE</b>		
Aportaciones para Mejoras	500,000	
Multas	2,180,591	1,045,351
Indemnizaciones	125,654	0
Otros Aprovechamientos	1,064,196	211,965
	\$ 3,870,441	\$ 1,257,316
<b>TOTAL DE INGRESOS DE GESTIÓN</b>	<b>\$ 67,225,480</b>	<b>\$ 63,362,792</b>

## 7. Participaciones, Aportaciones, Transferencias, Asignaciones, Subsidios y Otras Ayudas

Participaciones, Aportaciones, Transferencias, Asignaciones, Subsidios y Otras Ayudas.	A 30 Sept 2022	A 30 Sept 2021
<b>PARTICIPACIONES Y APORTACIONES</b>		
Participaciones	72,586,703	67,311,789.85
Aportaciones	58,134,964	40,382,340.01
Transferencias, Asignaciones, Subsidios y Otras Ayudas	2,156,885	
	<b>132,878,551</b>	<b>107,694,130</b>



### **Gastos y Otras Pérdidas:**

El Ayuntamiento de Allende, aprobó en noviembre de 2021, el Presupuesto para el Ejercicio Fiscal de 2022 por un importe de \$251,656,458.00, mismo que fue publicado en el Periódico Oficial del Estado el día 27 de diciembre de 2021.

Los conceptos de gasto reconocidos por el Municipio, se apegan en todo momento al Clasificador por Tipo de Gasto y al Clasificador por Objeto de Gasto, así como a sus descripciones generales. Estos clasificadores son resultados de los Acuerdos emitidos por el Consejo Nacional de Armonización Contable (CONAC) y publicados en su Sitio Web Oficial.



## 8. Gastos de Funcionamiento

GASTOS DE FUNCIONAMIENTO	A 30 Sept 2022	A 30 Sept 2021
<b>SERVICIOS PERSONALES</b>		
Remuneraciones al Personal de Carácter Permanente	50,480,598	52,239,959.51
Remuneraciones al Personal de Carácter Transitorio	9,358,986	6,567,597.94
Remuneraciones Adicionales y Especiales	4,307,371	3,895,247.79
Otras Prestaciones Sociales y Económicas	11,923,429	10,017,777.34
	<b>\$ 76,070,384</b>	<b>\$ 72,720,583</b>
<b>MATERIALES Y SUMINISTROS</b>		
Materiales de Administración, Emisión de Documentos y Artículos Oficiales	984,494	1,097,925.64
Alimentos y utensilios	1,713,520	1,174,350.30
Materiales y Artículos de Construcción y Reparación	5,245,537	5,038,524.27
Productos químicos, farmacéuticos y de laboratorio	59,070	23,358.80
Combustibles, lubricantes y aditivos	7,066,250	6,285,844.30
Vestuario, blancos, prendas de protección y artículos deportivos	100,227	137,703.30
Herramientos, refacciones y accesorios menores	3,421,488	2,090,547.87
	<b>\$ 18,590,585</b>	<b>\$ 15,848,254</b>
<b>SERVICIOS GENERALES</b>		
Servicios Básicos	9,721,219	10,420,494.28
Servicios de Arrendamiento	4,224,263	4,011,785.84
Servicios profesionales, científicos y técnicos y otros servicios	4,341,868	2,296,960.22
Servicios financieros, bancarios y comerciales	1,128,076	912,553.42
Servicios de instalación, reparación, mantenimiento y conservación	15,278,375	12,645,563.97
Servicios de comunicación social y publicidad	2,505,776	2,364,682.25
Servicios de traslado y viáticos	367,766	226,968.88
Servicios Oficiales	4,980,517	1,397,253.76
Otros Servicios Generales	2,639,788	2,282,087.17
	<b>\$ 45,187,647</b>	<b>\$ 36,558,350</b>
<b>TOTAL GASTOS DE FUNCIONAMIENTO</b>	<b>\$ 139,848,616</b>	<b>\$ 125,127,187</b>



### 9. Transferencias, Asignaciones, Subsidios y Otras Ayudas

Transferencias, Asignaciones, Subsidios y Otras Ayudas	A 30 Sept 2022	A 30 Sept 2021
Ayudas sociales a Instituciones	1,064,605	819,625
Ayudas sociales a personas	3,729,977	2,688,681
Becas	354,600	309,700
Pensiones y jubilaciones	10,981,165	7,669,559
	<b>\$ 16,130,347</b>	<b>\$ 11,487,566</b>

### III) NOTAS AL ESTADO DE VARIACIONES EN LA HACIENDA PÚBLICA

#### Patrimonio Generado

#### 10. Cambios en Políticas Contables

Con base a lo estipulado en la Ley General de Contabilidad Gubernamental, los Entes Públicos deben modificar sus políticas de registro contable, migrando de Contabilidad de Flujo de Efectivo a Contabilidad Acumulativa. Por tanto, el Municipio de Allende a partir del Ejercicio Fiscal de 2015, registra, entre otras, las Cuentas por Cobrar y por Pagar, a favor y a cargo del mismo, algunas provisiones en materia salarial principalmente y los Bienes Muebles, Inmuebles y Construcciones en Proceso. Estos cambios produjeron ajustes contra las cuentas de Resultados de Ejercicios Anterior, a fin de reconocer los saldos a la fecha de las cuentas de balance creadas para el control de los conceptos antes mencionados.





#### IV) NOTAS AL ESTADO DE FLUJOS DE EFECTIVO

##### Efectivo y equivalentes

##### 11. Análisis de los saldos inicial y final.

Efectivo y Equivalentes	A 30 Sept 2022	A 30 Sept 2021
Efectivo	83,000	83,000
Bancos/Tesorería	19,225,053	16,987,658
Fondos con Afectación Específica	13,492,796	13,468,191
Depositos de Fondos de Terceros en Garantía y/o Administración	0	479,415
<b>TOTAL</b>	<b>\$ 32,800,848</b>	<b>\$ 31,018,263</b>

##### 12. Detalle de la Actividades de Inversión.

BIENES MUEBLES, INMUEBLES E INTANGIBLES	A 30 Sept 2022	A 30 Sept 2021
Mobiliario y Equipo de Administración	13,456,541	13,124,100
Mobiliario y Equipo Educativo y Recreativo	4,249,370	4,237,454
Equipo e instrumentos médicos y de laboratorio	507,350	507,350
Equipo de Transporte	49,372,205	42,640,205
Equipo de Seguridad Pública y Nacional	51,687	51,687
Maquinaria, herramienta y otros equipos	7,340,986	7,003,467
Activos Intangibles	2,293,711	2,275,668
	<b>\$ 77,271,851</b>	<b>\$ 69,839,931</b>



V) **CONCILIACIÓN ENTRE LOS INGRESOS PRESUPUESTARIOS Y CONTABLES, ASÍ COMO ENTRE LOS EGRESOS PRESUPUESTARIOS Y LOS GASTOS CONTABLES**

**b) NOTAS DE MEMORIA (CUENTAS DE ORDEN)**

Las cuentas de orden se utilizan para registrar movimientos de valores que no afecten o modifiquen el balance del ente contable, sin embargo, su incorporación en libros es **necesaria** con fines de recordatorio contable, de control y en general sobre los aspectos administrativos, o bien, para consignar sus derechos o responsabilidades contingentes que puedan, o no, presentarse en el futuro.

Las cuentas que se manejan para efectos de estas Notas son las siguientes:

**13. Cuentas de Orden Contables y Presupuestarias:**

<b>CUENTAS DE ORDEN PRESUPUESTARIAS</b>
<b>Ley de Ingresos</b>
Ley de Ingresos Estimada
Ley de Ingresos por Ejecutar
Modificaciones a la Ley de Ingresos Estimada
Ley de Ingresos Devengada
Ley de Ingresos Recaudada
<b>Presupuesto de Egresos</b>
Presupuesto de Egresos Aprobado
Presupuesto de Egresos por Ejercer
Modificaciones al Ppto. de Egresos Aprobado
Presupuesto de Egresos Comprometido
Presupuesto de Egresos Devengado
Presupuesto de Egresos Ejercido
Presupuesto de Egresos Pagado

**Obligaciones Laborales Contingentes.**

Dentro de las cuentas de orden se realizó el registro el resultado que se generó del estudio actuarial realizado para el municipio y de esta manera obtener los datos



necesarios para las provisiones que se requieren en el formato 8 de la Ley de Disciplina Financiera.

El Dictamen de Valuación Actuarial del Esquema de Prestaciones Contingentes del Municipio de Allende de marzo de 2022, elaborado por la empresa "VALUACIONES ACTUARIALES DEL NORTE, SC.", establece que los resultados obtenidos se consideraron los "Términos de referencia para la valuación Actuarial de la Instituciones Estatales de Seguridad Social". Asimismo, en Anexo de dicho Dictamen, titulado "Informe sobre Estudios Actuariales conforme a la Ley de Disciplina Financiera de las Entidades Federativas y Los Municipios" cuantifica que el Valor Presente de las Obligaciones por concepto de Pensiones y Jubilaciones en curso de pago asciende a la cantidad **215'236,393.26 (DOSCIENTOS QUINCE MILLONES DOSCIENTOS TREINTA Y SEIS MIL TRESCIENTOS NOVENTA Y TRES PESOS 26/100 M.N.)**, cantidad que se registró al cierre del ejercicio como Pasivo Laboral Contingente en el apartado contable de Cuentas de Orden.



## Otros Pasivos Contingentes

A continuación se presenta una relación del estado que guardan tanto los Juicios de Amparo como de lo Contencioso Administrativo:



**RELACION DE JUICIOS ACTUALIZADOS  
ADMINISTRACION 2021-2024**

<b>RELACION DE JUICIOS DE AMPARO</b>					
<b>CON MOVIMIENTO</b>					
<b>Número</b>	<b>Promovente</b>	<b>Juzgado</b>	<b>Última Notificación</b>	<b>Actuación más Reciente</b>	<b>Acto Reclamado</b>
1	1537/2021-IV  FEDERICO MANUEL FERNANDEZ GARCIA APODERADO LEGAL DE JOSE MARROQUIN HINOJOSA	SEGUNDO DE DISTRITO EN MATERIA ADMINISTRATIVA	30/11/2021	CONTESTACION SOBRE EL REENVIO DEL INFORME PREVIO Y ACUSE DE RECIBO DEL OFICIO NO. 63004/2021, ENVIADO VIA CORREO	EL ACTA Y LA CONSTANCIA DE NO AFECTACION DE VIAS PUBLICAS MUNICIPALES, EN CUANTO NO EXIGE QUE SE ACREDITE DEBIDAMENTE LA PROPIEDAD Y LA IDENTIDAD DEL INMUEBLE OBJETO DE LA SUPUESTA INSPECCION EXPIDIENDO UNA CONSTANCIA QUE REFIERE QUE EL INMUEBLE INSCRITO BAJO EL NUM 106, FOLIO 26, VOLUMEN 15-16-17, LIBRO O, SECCION DE ESCRITURA PRIVADA, UNIDAD ALLENDE, NUEVO LEON, DE FECHA 01/03/1912, ES PROPIEDAD DE LA SUCESION DE BIENES DE PATRICIO GONZALEZ RODRIGUEZ; LA OMISION DE DESAHOGAR INSPECCION FISICA EN EL SITIO DONDE SE UBICA EL LEVANTAMIENTO TOPOGRAFICO QUE SUPUESTAMENTE COTEJA DE UN PREDIO CON SUPERFICIE DE A 400,959.74 M2, QUE GRATUITAMENTE IDENTIFICAN COMO DE PROPIEDAD DE PATRICIO GONZALEZ
2	1456/2021  JESUS BALTAZAR TAMEZ GUERRA	TERCERO DE DISTRITO EN MATERIA ADMINISTRATIVA	05/11/2021	CONTESTACION DE INFORME PREVIO	FALTA DE EMISION DE CONTESTACION DENTRO DEL BREVE PLAZO DE 10 DIAS HABILES
3	1001/2021-II  EDUARDO ALEXIS ESCOBAR CAVAZOS	SEGUNDO DE DISTRITO EN MATERIA ADMINISTRATIVA	29/11/2021	CONTESTACION DE PETICION DE COPIAS CERTIFICADAS DE LAS CONSTANCIAS, ENVIADO VIA CORREO	LA OMISION DE ACORDAR EL ESCRITO PRESENTADO POR EL SUSCRITO EN FECHA 24/07/2020, CONSISTENTE EN LA SOLICITUD PARA QUE SE BRINDE EL SERVICIO PUBLICO DE LA INSTALACION DE LAS TUBERIAS NECESARIAS PARA PROVEER AGUA POTABLE, DRENAJE SANITARIO Y ALCANTARILLADO EN LA CALLE PRIVADA FRANCISCO GARZA NUM 103, SUR COL. VALLE DORADO
4	544/2021  ALICE EDITH SILVA GARZA	SEGUNDA SALA ORDINARIA DEL TRIBUNAL DE JUSTICIA ADMINISTRATIVA	09/07/2021	ADMISION	ANTE LA FALTA DE CONTESTACION A LA SOLICITUD, DEMANDA EL OTORGAMIENTO Y PAGO DE PENSION POR INCAPACIDAD PERMANENTE TOTAL COMO CONSECUENCIA DEL PADECIMIENTO DE FIBROMIALGIA, OSTEOARTRITIS GENERALIZADA, ASI COMO INSUFICIENCIA DE VITAMINA D Y SOBREPESO, ADEMAS DE LA HERNIA DE DISCO EN COLUMNA LUMBAR A NIVEL L5 S1
5	487/2021-N  LUIS JESUS PARAS CHAVEZ	SEGUNDO DE DISTRITO EN MATERIA ADMINISTRATIVA	15/06/2021	SE COMUNICA RESOLUCION INCIDENTAL Y SE DIFIERE AUDIENCIA	ORDEN DE ABRIR UNA CALLE QUE ATRAVIESA EL PREDIO DE MI PROPIEDAD SEÑALADA, SIN QUE HAYA SIDO NOTIFICADO. UBICADO EN HDA. SANTA ROSALIA EN SECC LA COLMENA; LA ILEGAL INTRUSION AL INMUEBLE DE LA PROPIEDAD, ROMPIENDO CANDADOS DE LA PUERTA PRINCIPAL, PARA PERMITIR QUE GENTE EXTRAÑA TENGA ACCESO A UN PREDIO VECINO



6	378/2021	GREGORIO RIVERA MORENO	TERCERA SALA ORDINARIA DEL TRIBUNAL DE JUSTICIA ADMINISTRATIVA	30/09/2021	COMPROBANTE DE RECIBO DEL BUZON DE CORRESPONDENCIA DE LA CONTESTACION DONDE NOS REQUIEREN DAR CUMPLIMIENTO AL CONTENIDO EN EL AUTO DE FECHA 05/10/2021	LA INDEBIDA BAJA, CESE REMOCION Y SEPARACION INJUSTIFICADA COMO POLICIA Y OFICIAL OPERATIVO; LA ORDEN DE INSCRIPCION Y/O CAPTURA DENTRO DEL SISTEMA DEL REGISTRO NACIONAL DE PERSONAL DE LAS INSTITUCIONES DE SEGURIDAD PUBLICA, DE LOS DATOS RELATIVOS DE LA CAUSA DE LA BAJA; LA OMISION DE PAGO DE LOS CONCEPTOS INDEMNIZATORIOS Y LA NEGATIVA DE BRINDAR SERVICIO MEDICO
7	972/2020	FLOR ADALIA SOTELO PEREZ	SEGUNDO DE DISTRITO EN MATERIA ADMINISTRATIVA	29/11/2021	SE DIFIERE AUDIENCIA CONSTITUCIONAL, QUEJA PENDIENTE Y ORDENA NOTIFICACION	EL PERMISO O AUTORIZACION PARA RELLENAR O TERRAPLENAR EL PREDIO DEL SR. NELSON HERNANDEZ
8	530/2020	JUAN ERNESTO CANTU MATA	SEGUNDO DE DISTRITO EN MATERIA ADMINISTRATIVA	13/05/2020	ACUSE DE RECIBO DE LA INFORMACION EL DIA 13/05/2020	CIRCULAR MAS DE DOS PERSONAS EN VEHICULO PARTICULAR
9	529/2020	JOSE SALAS NAVARRO	SEGUNDO DE DISTRITO EN MATERIA ADMINISTRATIVA	13/05/2020	ACUSE DE RECIBO DE LA INFORMACION EL DIA 13/05/2020	CIRCULAR MAS DE DOS PERSONAS EN VEHICULO PARTICULAR
10	524/2020	MIGUEL ANGEL ARRIAGA SALAS Y OTROS	SEGUNDO DE DISTRITO EN MATERIA ADMINISTRATIVA	13/05/2020	ACUSE DE RECIBO DE LA INFORMACION EL DIA 13/05/2020	PROHIBICION DE TRABAJO (MARIACHI)
11	523/2020	JESUS EMMANUEL GARCIA Y OTROS	SEGUNDO DE DISTRITO EN MATERIA ADMINISTRATIVA	13/05/2020	ACUSE DE RECIBO DE LA INFORMACION EL DIA 13/05/2020	PROHIBICION DE TRABAJO (MARIACHI)
12	522/2020	JUAN ERNESTO CANTU MATA	SEGUNDO DE DISTRITO EN MATERIA ADMINISTRATIVA	13/05/2020	ACUSE DE RECIBO DE LA INFORMACION EL DIA 13/05/2020	PROHIBICION DE TRABAJO (MARIACHI)
13	499/2020-II	ARMANDO AVALOS MICHAUS	SEGUNDO DE DISTRITO EN MATERIA ADMINISTRATIVA	13/08/2020	CONTESTACION DE INFORME JUSTIFICADO, RECIBIDA EL DIA 13/08/2020	CLAUSURA DEL NEGOCIO
14	215/2019	PROTERRA	TERCER TRIBUNAL COLEGIADO EN MATERIA ADMINISTRATIVA DEL CUARTO CIRCUITO	08/01/2020	SE DECLARA CUMPLIDA LA SENTENCIA PRONUNCIADA POR EL PRIMER TRIBUNAL COLEGIADO DE CIRCUITO DEL CENTRO AUXILIAR DE LA CUARTA REGION, DONDE SE CONCEDIO EL AMPARO Y PROTECCION DE LA JUSTICIA FEDERAL A FAVOR DE LA PARTE QUEJOSA	EN CONTRA DE LA SENTENCIA DEL 28/02/2019 DICTADA POR LA SALA SUPERIOR DEL TRIBUNAL DE JUSTICIA ADMINISTRATIVA DENTRO DEL EXP 297/2017
15	165/2020	LOMBARDO LOZANO ELIZONDO (REP LEGAL DE PROTERRA)	TERCER TRIBUNAL COLEGIADO EN MATERIA ADMINISTRATIVA DEL CUARTO CIRCUITO	14/05/2021	INTERPONE RECURSO DE REVISION EN CONTRA DE LA EJECUTORIA PRONUNCIADA POR EL TRIBUNAL COLEGIADO EL 25/03/2021	SE ADMITE LA DEMANDA DE AMPARO DIRECTO POR LA QUEJOSA EN CONTRA DE LA SENTENCIA DE 23/10/2019 DICTADA POR LA SALA SUPERIOR DE JUSTICIA ADMINISTRATIVA DENTRO DEL JUICIO DEL EXP 297/2017



16	1866/2019	ANA CECILIA CAVAZOS CAVAZOS	CUARTA SALA ORDINARIA DEL TRIBUNAL DE JUSTICIA ADMINISTRATIVA	03/12/2021	NOTIFICACION DE BAJAS POR OTROS MOTIVOS	LA NEGATIVA DE LA LICENCIA DE USO DE SUELO
17	1217/2019- III	JESUS BALTAZAR TAMEZ GUERRA	JUZGADO PRIMERO DE DISTRITO EN MATERIAS CIVIL Y DE TRABAJO	24/10/2019	SE SOLICITA INFORME JUSTIFICADO Y SE SEÑALA FECHA Y HORA PARA AUDIENCIA CONSTITUCIONAL	AMPARO INDIRECTO EN CONTRA DE LOS ACTOS DE LAS AUTORIDADES
18	1205/2019	ROSALUNDA LONGORIA MUÑOZ	TERCER TRIBUNAL DE DISTRITO EN MATERIA ADMINISTRATIVA	11/09/2020	CONTESTACION DE ACUSE DE RECIBO DEL DIA 11/09/2020	LA ORDEN DE DESTRUCCION O DEMOLICION DE LA MALLA CICLONICA QUE SE ENCUENTRA INSTALADA EN EL PERIMETRO DEL BIEN INMUEBLE; EL ACTA DE CLAUSULA LEVANTADA EL 15/08/2019 RECAIDA A LA CONSTRUCCION DE LA MALLA CICLONICA ANTES REFERIDA; LA APROBACION DE DISPONER DE PARTE DE INMUEBLE DE LA IMPETRANTE POR LAS AUTORIDADES RESPONSABLES
19	1102/2019	RAUL LEAL MARTINEZ	SEGUNDO DE DISTRITO EN MATERIA ADMINISTRATIVA	04/02/2020	CONTESTACION DE INFORME JUSTIFICADO RECIBIDO EN EL TRIBUNAL EL DIA 25/02/2020	DESPIDO INJUSTIFICADO
20	925/2019- MESA V-C	CARLOS ABEL GONZALEZ RODRIGUEZ	PRIMERO DE DISTRITO EN MATERIA ADMINISTRATIVA	12/05/2020	ACUSE DE RECIBO	DESPIDO COMO ELEMENTO DE SEGURIDAD PUBLICA
21	878/2019-I	RECOLECCION Y DISPOSICION DE DESECHOS, S. A. DE C. V.	PRIMERO DE DISTRITO EN MATERIAS CIVIL Y DE TRABAJO	03/02/2021	ADMISION DE RECURSO DE REVISION	EL INCUMPLIMIENTO INJUSTIFICADO A LA SENTENCIA DEFINITIVA DE FECHA 27 DE NOVIEMBRE DEL 2018, DENTRO DEL EXPEDIENTE JUDICIAL 329/2018 DEL INDICE DEL JUZGADO PRIMERO DE JURISDICCION CONCURRENTES DEL PRIMER DISTRITO JUDICIAL EN EL ESTADO; ASI MISMO LA FALTA DE PAGO DE LA CANTIDAD DE \$700,000.00
22	636/2019	RECOLECCION Y DISPOSICION DE DESECHOS, S. A. DE C. V.	QUINTO DE DISTRITO EN MATERIA CIVIL Y DE TRABAJO	01/07/2021	PENDIENTE LIQUIDACION DE INTERES MORATORIO	GENERADO DEL PAGO DE LOS \$ 600,000.00 DE LOS PAGARES
23	295/2019- MESA V-B	SILVERIO MANUEL FLORES LEAL	PRIMERO DE DISTRITO EN MATERIA ADMINISTRATIVA	10/03/2020	CONTESTACION DE SOLICITUD DE ACUSE DE RECIBO DEL ACUERDO DEL DIA 03/03/20, RECIBIDO EL DIA 11/03/2020	ORDEN DE RETIRO DE LA SEGURIDAD PERSONAL
24	169/2019	EDGAR MARROQUIN GUZMAN	TERCERA SALA ORDINARIA DEL TRIBUNAL DE JUSTICIA ADMINISTRATIVA	03/12/2021	BAJA POR OTROS MOTIVOS (CADUCIDAD)	INFRACCIONES DE TRANSITO, LA NEGATIVA DE LAS AUTORIDADES DE RECIBIR EL PAGO POR CONCEPTO DE REFRENDO Y CAMBIO DE PROPIETARIO DEL VEHICULO.
25	764/2018/I- K	REYNALDO CAVAZOS FLORES	SEGUNDO DE DISTRITO EN MATERIAS CIVIL Y DE TRABAJO	15/09/2020	SE REANUDA PROCEDIMIENTO	EMPLAZAMIENTO, REQUERIMIENTO Y EMBARGO QUE FUE REALIZADO A LA SUCESION QUE REPRESENTA HOMERO GILDARDO CAVAZOS GARZA POR CONDUCTO DE ELVA A. GARZA DE CAVAZOS EL DIA 13/03/1975



26	329/2018	LOMBARDO LOZANO ELIZONDO (REP LEGAL DE PROTERRA)	PRIMERO DE JURISDICCION CONCURRENTES DEL PRIMER DISTRITO JUDICIAL	27/11/2018	SENTENCIA DEFINITIVA	PAGO DE \$ 700,000.00 Y DE EL INTERES MORATORIO
----	----------	--	---	------------	----------------------	---

**RELACION DE JUICIOS CONTENCIOSOS ADMINISTRATIVO  
CON MOVIMIENTO**

Número	Promovente	Juzgado	Última Notificación	Actuación más Reciente	Acto Reclamado	
1	297/2017	LOMBARDO LOZANO ELIZONDO (REP LEGAL DE PROTERRA)	PRIMERA SALA ORDINARIA DEL TRIBUNAL DE JUSTICIA ADMINISTRATIVA	13/11/2019	PUNTOS RESOLUTIVOS SENTENCIA INTERLOCUTORIA POR RECURSO DE REVISION (SOBRESEIMIENTO, NO PROCEDIO EL RECURSO DE REVISION)	LA NEGATIVA FICTA CONFIGURADA POR LA FALTA DE CONTESTACION AL REQUERIMIENTO DE PAGO Y NOTIFICACION FORMALIZADO POR LA REPRESENTADA A TRAVES DE LA PETICION CONTENIDA EN EL ESCRITO 24/10/2016 DONDE SE REQUIERE EL PAGO DE LA CANTIDAD DE \$2,757,382.34.
2	220/2017	LOMBARDO LOZANO ELIZONDO (REP LEGAL DE PROTERRA)	OCTAVO DE JURISDICCION CONCURRENTES DEL PRIMER DISTRITO	20/10/2021	CONTESTACION DE INCIDENTE DE LIQUIDACION DE INTERESES, RECIBIDO EL DIA 25/10/21	INCIDENTE DE LIQUIDACION DE INTERESES
3	1723/2016	SAMUEL GARFIAS LOPEZ (REP LEGAL DE PROTERRA)	TRIBUNAL DE JUSTICIA ADMINISTRATIVA	24/08/2020	ADMISION DEMANDA DE AMPARO DIRECTO	EN CONTRA DE LA RESOLUCION DEL 28/02/2020





**RELACION DE JUICIOS LABORALES  
CON MOVIMIENTO**

Número	Promovente	Juzgado	Última Notificación	Actuación más Reciente	Acto Reclamado
1 P- (1/182/18)	JESUS BALTAZAR TAMEZ GUERRA	TRIBUNAL DE ARBITRAJE	17/10/2019	DESAHOGA AUDIENCIA	EL PAGO INMEDIATO DE LA CANTIDAD DE \$11,321,437.45 DERIVADO DEL INCUMPLIMIENTO DEL CONTRATO COLECTIVO CELEBRADO CON EL MUNICIPIO EN EL AÑO 2015. CABE SEÑALAR QUE EL 13 DE ENERO DEL 2022 SE RECIBIO UN OFICIO DE REQUERIMIENTO DONDE SOLICITAN EL PAGO DE LA CANTIDAD DE \$21,287,928.74 DE LO ADEUDADO A DICIEMBRE 2021
2 P- (1/126/2021 )	ERICK ALEJANDRO DE LEON GRIMALDO Y OTROS	TRIBUNAL DE ARBITRAJE	29/09/2021	PETICION DE COPIAS CERTIFICADAS POR MEDIO DE MUNICIPIO, RECIBIDO EL DIA 26/11/2021	RECONOCIMIENTO COMO MIEMBROS ACTIVOS DEL SINDICATO, EL PAGO DE LAS PRESTACIONES EXTRALEGALES DERIVADAS DEL CONTRATO COLECTIVO DE TRABAJO VIGENTE
3 P- (1/104/13)	KASANDRA MARTHA ALVARADO CAVAZOS	TRIBUNAL DE ARBITRAJE	24/05/2021	PAGO MENSUAL POR \$12,300.00	INCUMPLIMIENTO DE PAGO DE PREDEPNSA, APOYO AL SALARIO, PRIMAS VACACIONALES, APOYO AL IMPUESTO DE SUELDOS, SALARIOS, AUMENTOS A LOS EMPLEADOS SINDICALIZADOS, HORAS EXTRAS, QUINQUENIOS, DIFERENCIA DE AGUINALDOS, DICHAS CANTIDADES CORRESPONDEN A LOS MESES DE MARZO DEL AÑO 2013, ASI COMO LOS DAÑOS Y PERJUICIOS, A LOS QUE LO CONDENO EL TERCER TRIBUNAL COLEGIADO EN MATERIA DE TRABAJO

**RELACION DE JUICIOS PENALES  
CON MOVIMIENTO**

Número	Promovente	Juzgado	Última Notificación	Actuación más Reciente	Acto Reclamado
1 7386/2020	MUNICIPIO	UNIDAD DE MEDIOS DE COMUNICACIÓN DEL PODER JUDICIAL DEL ESTADO	29/11/2021	CORRECCION DE NOMBRE DE LA SINDICA SEGUNDA	DELITOS CONTRA INSTITUCIONES OFICIALES Y SERVIDORES PUBLICOS DESPUES RECLASIFICADO A LESIONES CALIFICADAS (POR TODOS), AGRUPACION DELICTUOSA (POR TODOS) Y DAÑO EN PROPIEDAD AJENA



## c) NOTAS DE GESTIÓN ADMINISTRATIVA

### 14. Introducción

Los Estados Financieros del Municipio de Allende, Nuevo León, proveen de información financiera a los principales usuarios de la misma, al Congreso y a los ciudadanos.

El objetivo del presente documento es la revelación del contexto y de los aspectos económicos-financieros más relevantes que influyeron en las decisiones del período, y que son considerados en la elaboración de los estados financieros para la mayor comprensión de los mismos y sus particularidades.

De esta manera, se informa y explica la respuesta del Ente a las condiciones relacionadas con la información financiera de cada período de gestión; además, de exponer aquellas políticas que podrían afectar la toma de decisiones en períodos posteriores.

### 15. Panorama Económico y Financiero

Durante 2022, el Gobierno Municipal de Allende Nuevo León, financió su operación a través de la generación de recursos propios, así como por transferencias de origen estatal como federal. Los Ingresos de 2022 fueron aprobados por el H. Congreso del Estado a solicitud del mismo Municipio, en base un proyecto que remitió al mismo en el mes de noviembre de 2021. Posteriormente, y una vez autorizado el Presupuesto de Ingresos 2022, el Ayuntamiento aprobó su Presupuesto de Egresos para ese Ejercicio Fiscal, orientado al cumplimiento de los objetivos plasmados en el Plan Municipal de Desarrollo 2021-2024.

### 16. Organización y Objeto Social

El Municipio de Allende es un Ente Público del Gobierno Municipal, que tiene origen el Artículo 115 de la Constitución Política de los Estados Unidos Mexicanos y que para su funcionamiento es Regulado por la Ley de Gobierno Municipal del Estado de Nuevo León.

### 17. Bases de Preparación de los Estados Financieros

El 31 de diciembre de 2008 fue publicada en el Diario Oficial de la Federación la Ley General de Contabilidad Gubernamental (Ley de Contabilidad), que tiene



como objeto establecer los criterios generales que regirán la Contabilidad Gubernamental y la emisión de información financiera de los entes públicos, con el fin de lograr su adecuada armonización, para facilitar a los entes públicos el registro y la fiscalización de los activos, pasivos, ingresos y gastos y, en general, contribuir a medir la eficacia, economía y eficiencia del gasto e ingreso públicos.

La Ley de Contabilidad es de observancia obligatoria para los poderes Ejecutivo, Legislativo y Judicial de la Federación, entidades federativas; los ayuntamientos de los municipios; los órganos político administrativo de las demarcaciones territoriales del Distrito Federal; las entidades de la administración pública paraestatal, ya sean federales, estatales o municipales y los órganos autónomos federales y estatales.

Los entes públicos deberán generar y presentar periódicamente, conforme con lo establecido en la Ley General de Contabilidad Gubernamental y las resoluciones del CONAC, los siguientes estados e información contable:

#### **ANEXOS:**

- Estado de Situación Financiera.
- Estado de Actividades.
- Estado de Variaciones en la Hacienda Pública/Patrimonio.
- Estado de Flujo de Efectivo.
- Estado de Cambios en la Situación Financiera
- Estado Analítico de Activo.
- Estado Analítico de la Deuda y Otros Pasivos.
- Conciliación e Presupuestarios y Contables.
- Estado Analítico de Ingresos
- Estado Analítico del Ejercicio del Presupuesto de Egresos, Clasificación Administrativa.
- Estado Analítico del Ejercicio del Presupuesto de Egresos, Clasificación por Objeto del Gasto (Capítulo y Concepto).
- Estado Analítico del Ejercicio del Presupuesto de Egresos, Clasificación Económica (Por Tipo de Gasto).
- Estado Analítico del Ejercicio del Presupuesto de Egresos, Clasificación Funcional (Finalidad y Función).
- Estado Analítico del Ejercicio del Presupuesto de Egresos, Gasto por Categoría Programática.



- Indicadores de Postura Fiscal

## 18. Políticas de Contabilidad Significativas

De conformidad con los artículos 46 y 49 de la Ley General de Contabilidad Gubernamental se acompañan las notas a los estados contables teniendo presente los Postulados de Revelación Suficiente e Importancia Relativa, con la finalidad que la información sea de mayor utilidad para los usuarios.

Las principales políticas contables seguidas son las siguientes:

- Efectivo y equivalentes de efectivo.** Consisten principalmente en depósitos bancarios en cuentas de cheques e inversiones en valores a corto plazo, de gran liquidez, fácilmente convertibles en efectivo y sujetos a riesgos poco significativos de cambios en valor. El efectivo se presenta a valor nominal.
- Impuestos a la utilidad.** El Municipio no es sujeto al pago del Impuesto Sobre la Renta (ISR), por lo tanto no se determina impuesto causado y/o diferido por ISR, como es requerido por la NIF D-4 "Impuestos a utilidad".
- Obligaciones laborales al retiro.** Este tipo de prestaciones, así como todas las demás a que son acreedores los empleados del Municipio de Allende, tienen su soporte normativo principalmente en lo dispuesto en la Ley del Servicio Civil del Estado de Nuevo León y en la Ley Federal de Trabajo aplicada en forma supletoria, mismas que son consignadas en el Contrato Colectivo de Trabajo vigente, junto con las derivadas de los logros sindicales y los estímulos que el Municipio aporta como parte de su política administrativa interna.
- Reconocimiento de ingresos.** Los ingresos por aportaciones municipales se reconocen cuando se recaudan.
- Reconocimiento de gastos.** Los gastos se reconocen cuando se devengan.
- Hasta el 30 de Septiembre de 2022 se operó con un entorno económico no inflacionario.

El Municipio de Allende no es sujeto del Impuesto Sobre la Renta (ISR), por ser un Ente Público del Gobierno Municipal.

La Ley del Impuesto Sobre la Renta establece que estos Entes sólo tendrán la obligación de retener y enterar el impuesto cuando hagan pagos a terceros, así





como de exigir documentación que reúna requisitos fiscales, en los términos de esa Ley.

### **19. Responsabilidad Sobre la Presentación Razonable de la Información Contable**

La Información Contable está firmada en cada página de la misma e incluye al final la siguiente leyenda: "Bajo protesta de decir verdad declaramos que los Estados Financieros y sus notas, son razonablemente correctos y son responsabilidad del emisor".

  
\_\_\_\_\_  
**LIC. EVA PATRICIA SALAZAR MARROQUIN**  
Presidente Municipal

  
\_\_\_\_\_  
**HUGO ARMANDO CAVAZOS AGUIRRE**  
Síndico Primero del R. Ayuntamiento

  
\_\_\_\_\_  
**LILIANA CAVAZOS CAVAZOS**  
Secretaria de Finanzas y Tesorera Municipal

## ➤ ESTADOS PRESUPUESTARIOS

### ▪ Estado Analítico de Presupuesto de Ingresos

- Estado Analítico de Ingresos
- Estado Analítico de Ingresos por Fuente de Financiamiento

### ▪ Estado Analítico de Presupuesto de Egresos

- Estado Analítico del Ejercicio del Presupuesto de Egresos, Clasificación Económica (por Tipo de Gasto)
- Estado Analítico del Ejercicio del Presupuesto de Egresos, Clasificación por Objeto de Gasto (Capítulo y Concepto)
- Estado Analítico del Ejercicio del Presupuesto de Egresos, Clasificación Funcional (Finalidad y Función)
- Estado Analítico del Ejercicio del Presupuesto de Egresos, Clasificación Administrativa





Cuenta Pública 2022  
**MUNICIPIO DE ALLENDE NUEVO LEON**  
 Estado Analítico de Ingresos  
 Del 1 de Enero al 30 de Septiembre de 2022

Concepto	Ingreso					Diferencia (6= 5 - 1)
	Estimado (1)	Ampliaciones y Reducciones (2)	Modificado (3= 1 + 2)	Devengado (4)	Recaudado (5)	
Impuestos	67,494,045.47	0.00	67,494,045.47	53,875,729.87	53,875,729.87	(13,618,315.60)
Cuotas y Aportaciones de Seguridad Social	0.00	0.00	0.00	0.00	0.00	0.00
Contribución de Mejoras	0.00	0.00	0.00	0.00	0.00	0.00
Derechos	10,857,862.44	0.00	10,857,862.44	7,805,733.23	7,805,733.23	(3,052,149.21)
Productos	3,989,843.09	0.00	3,989,843.09	1,673,576.62	1,673,576.62	(2,316,266.47)
Corriente	0.00	0.00	0.00	0.00	0.00	0.00
Capital	1,687,900.14	0.00	1,687,900.14	3,870,440.75	3,870,440.75	2,182,540.61
Aprovechamientos	0.00	0.00	0.00	0.00	0.00	0.00
Corriente	0.00	0.00	0.00	0.00	0.00	0.00
Capital	165,279,970.86	18,746,128.69	184,026,099.55	130,721,666.21	130,721,666.21	(34,558,304.65)
Ingresos por Ventas de Bienes y Servicios	2,346,816.00	0.00	2,346,816.00	2,156,885.00	2,156,885.00	(189,931.00)
Participaciones y Aportaciones	0.00	0.00	0.00	0.00	0.00	0.00
Transferencias, Asignaciones, Subsidios y Otras Ayudas	0.00	0.00	0.00	0.00	0.00	0.00
Ingresos Derivados de Financiamiento	251,656,458.00	18,746,128.69	270,402,586.69	200,104,031.68	200,104,031.68	(51,552,426.32)
<b>Total</b>						

Estado Analítico de Ingresos Por Fuente de Financiamiento	Ingreso					Diferencia (6= 5 - 1)
	Estimado (1)	Ampliaciones y Reducciones (2)	Modificado (3= 1 + 2)	Devengado (4)	Recaudado (5)	
Ingresos del Gobierno	67,494,045.47	0.00	67,494,045.47	53,875,729.87	53,875,729.87	(13,618,315.60)
Impuestos	0.00	0.00	0.00	0.00	0.00	0.00
Contribución de Mejoras	10,857,862.44	0.00	10,857,862.44	7,805,733.23	7,805,733.23	(3,052,149.21)
Derechos	3,989,843.09	0.00	3,989,843.09	1,673,576.62	1,673,576.62	(2,316,266.47)
Productos	0.00	0.00	0.00	0.00	0.00	0.00
Corriente	1,687,900.14	0.00	1,687,900.14	3,870,440.75	3,870,440.75	2,182,540.61
Capital	0.00	0.00	0.00	0.00	0.00	0.00
Aprovechamientos	165,279,970.86	18,746,128.69	184,026,099.55	130,721,666.21	130,721,666.21	(34,558,304.65)
Corriente	0.00	0.00	0.00	0.00	0.00	0.00
Capital	2,346,816.00	0.00	2,346,816.00	2,156,885.00	2,156,885.00	(189,931.00)
Ingresos de Participaciones y Aportaciones	0.00	0.00	0.00	0.00	0.00	0.00
Transferencias, Asignaciones, Subsidios y Otras Ayudas	0.00	0.00	0.00	0.00	0.00	0.00
Ingresos de Organismos y Empresas	0.00	0.00	0.00	0.00	0.00	0.00
Cuotas y Aportaciones de Seguridad Social	0.00	0.00	0.00	0.00	0.00	0.00
Ingresos por Ventas de Bienes y Servicios	0.00	0.00	0.00	0.00	0.00	0.00
Transferencias, Asignaciones, Subsidios y Otras Ayudas	0.00	0.00	0.00	0.00	0.00	0.00
Ingresos derivados de Financiamiento	251,656,458.00	18,746,128.69	270,402,586.69	200,104,031.68	200,104,031.68	(51,552,426.32)
<b>Total</b>						

LIC. EVA PATRICIA SALAZAR WARRROQUIN  
 PRESIDENTA MUNICIPAL

LILIANA DEL CARMEN CAVAZOS CAVAZOS  
 C. SRIA. DE FINANZAS Y TESORERA MUNICIPAL

HUGO ARMANDO CAVAZOS AGUIRRE  
 C. SINDICO PRIMERO

Cuenta Pública 2022

MUNICIPIO DE ALLENDE NUEVO LEON


Estado Analítico del Ejercicio del Presupuesto de Egresos

Clasificación Económica (por Tipo de Gasto)

Del 1 de Enero al 30 de Septiembre de 2022



Concepto	Ingreso					Subejercicio (6= 3 - 4)
	Aprobado (1)	Ampliaciones / (Reducciones) (2)	Modificado (3= 1 + 2)	Devengado (4)	Pagado (5)	
Corriente	251,656,458.71	18,080,083.20	269,736,541.91	181,261,050.43	177,400,436.32	88,455,491.48
Capital	0.00	0.00	0.00	0.00	0.00	0.00
Amortización Deuda	0.00	0.00	0.00	0.00	0.00	0.00
<b>Total del Gasto</b>	<b>251,656,458.71</b>	<b>18,080,083.20</b>	<b>269,736,541.91</b>	<b>181,261,050.43</b>	<b>177,400,436.32</b>	<b>88,455,491.48</b>

  
 LIC. EVA PATRICIA SALAZAR MARROQUIN  
 PRESIDENTA MUNICIPAL

  
 LILIANA DEL CARMEN CAVAZOS CAVAZOS  
 C. SRIA. DE FINANZAS Y TESORERA MUNICIPAL

  
 HUGO ARMANDO CAVAZOS AGUIRRE  
 S. SINDICO-PRIMERO







Concepto	Ingreso					Subejercicio (6= 3 - 4)
	Aprobado (1)	Ampliaciones / (Reducciones) (2)	Modificado (3= 1 + 2)	Devengado (4)	Pagado (5)	
GOBIERNO	98,929,719.19	(1,923,616.33)	97,006,102.86	62,846,045.66	61,655,671.74	34,160,057.20
LEGISLACION	3,950,426.35	32,136.30	3,982,562.65	2,519,179.43	2,513,022.43	1,463,383.22
JUSTICIA	0.00	0.00	0.00	0.00	0.00	0.00
COORDINACION DE LA POLITICA DE GOBIERNO	16,666,798.07	396,816.54	17,063,614.61	10,046,413.96	9,975,554.56	7,019,200.65
RELACIONES EXTERIORES	0.00	0.00	0.00	0.00	0.00	0.00
ASUNTOS FINANCIEROS Y HACENDARIOS	21,681,665.60	(7,334,945.17)	14,346,720.43	5,416,765.97	5,409,622.77	8,926,954.46
SEGURIDAD NACIONAL	0.00	0.00	0.00	0.00	0.00	0.00
ASUNTOS DE ORDEN PUBLICO Y DE SEGURIDAD INTERIOR	28,872,816.49	5,113,918.10	33,986,734.59	24,138,530.50	23,287,160.18	9,848,204.09
OTROS SERVICIOS GENERALES	27,756,012.68	(133,542.10)	27,622,470.58	20,725,155.80	20,470,311.80	6,899,314.76
DESARROLLO SOCIAL	93,006,845.41	5,796,638.18	99,003,483.59	72,322,487.81	70,147,557.00	26,680,995.76
PROTECCION AMBIENTAL	25,796,664.52	(6,507,233.67)	19,291,430.85	12,402,194.34	12,389,254.78	6,685,236.51
VIVIENDA Y SERVICIOS A LA COMUNIDAD	37,955,969.02	8,306,251.42	46,262,220.44	37,269,326.21	35,934,662.58	8,972,914.23
SALUD	2,102,790.69	567,346.52	2,670,137.21	1,245,681.37	1,235,884.72	1,424,455.84
RECREACION, CULTURA Y OTRAS MANIFESTACIONES SOCIALES	15,483,698.51	1,559,243.76	17,043,142.29	11,444,631.15	10,981,755.49	5,596,511.14
EDUCACION	833,668.74	355,000.00	1,188,668.74	666,232.72	666,232.72	522,436.02
PROTECCION SOCIAL	11,031,833.93	1,516,030.13	12,547,864.06	9,274,422.02	8,938,766.71	3,273,442.04
OTROS ASUNTOS SOCIALES	0.00	0.00	0.00	0.00	0.00	0.00
DESARROLLO ECONOMICO	3,852,557.77	735,232.66	4,587,790.43	2,846,637.14	2,843,957.54	1,741,163.29
ASUNTOS ECONOMICOS, COMERCIALES Y LABORALES EN GENERAL	3,714,547.64	520,965.16	4,234,612.80	2,650,134.29	2,647,454.69	1,584,476.51
AGROPECUARIA, SILVICULTURA, PESCA Y CAZA	0.00	0.00	0.00	0.00	0.00	0.00
COMBUSTIBLES Y ENERGIA	0.00	0.00	0.00	0.00	0.00	0.00
MINERIA, MANUFACTURAS Y CONSTRUCCION	0.00	0.00	0.00	0.00	0.00	0.00
TRANSPORTE	0.00	0.00	0.00	0.00	0.00	0.00
COMUNICACIONES	0.00	0.00	0.00	0.00	0.00	0.00
TURISMO	138,010.13	215,167.50	353,177.63	196,502.85	196,502.85	156,674.76
CIENCIA, TECNOLOGIA E INNOVACION	0.00	0.00	0.00	0.00	0.00	0.00
OTRAS INDUSTRIAS Y OTROS ASUNTOS ECONOMICOS	0.00	0.00	0.00	0.00	0.00	0.00
OTRAS NO CLASIFICADAS EN FUNCIONES ANTERIORES	55,667,336.34	13,451,828.69	69,119,165.03	43,245,879.82	42,753,252.04	25,873,265.21
TRANSACCIONES DE LA DEUDA PUBLICA / COSTO FINANCIERO DE LA DEUDA	0.00	0.00	0.00	0.00	0.00	0.00
TRANSFERENCIAS, PARTICIPACIONES Y APORTACIONES ENTRE DIFERENTES NIVELES DE GOBIERNO	54,667,336.34	14,055,175.45	68,722,511.79	43,245,879.82	42,753,252.04	25,476,631.97
SANEAMIENTO DEL SISTEMA FINANCIERO	0.00	0.00	0.00	0.00	0.00	0.00
ADEUDOS DE EJERCICIOS FISCALES ANTERIORES	1,000,000.00	(603,346.76)	396,653.24	0.00	0.00	396,653.24
<b>Total del Gasto</b>	<b>251,656,458.71</b>	<b>18,060,083.20</b>	<b>269,716,541.91</b>	<b>181,261,050.43</b>	<b>177,400,436.32</b>	<b>86,455,491.46</b>

LIC. EVA PATRICIA SALAZAR MARROQUIN  
PRESIDENTA MUNICIPAL

LILIANA DEL CARMEN CAVAZOS CAVAZOS  
C. SRIA. DE FINANZAS Y TESORERA MUNICIPAL


HUGO MARTIN CAVAZOS AGUIRRE  
C. SINDICO PRIMERO


Cuenta Pública 2022  
**MUNICIPIO DE ALLENDE NUEVO LEON**  
 Estado Analítico del Ejercicio del Presupuesto de Egresos  
 Clasificación Administrativa  
 Del 1 de Enero al 30 de Septiembre de 2022



Concepto	Ingresos					Subejercicio (6= 3 - 4)
	Aprobado (1)	Ampliaciones / (Reducciones) (2)	Modificado (3= 1 + 2)	Devengado (4)	Pagado (5)	
Presidencia Municipal	6,963,809.10	(116,420.77)	6,847,388.33	3,940,570.48	3,936,720.48	2,906,817.65
Cabildo	2,801,814.08	15,277.14	2,817,091.22	1,611,397.74	1,611,397.74	1,005,693.48
Sindicatura	459,282.31	59,160.90	518,443.21	351,751.58	348,873.58	166,681.63
Secretaría del Ayuntamiento	8,111,808.27	184,643.68	8,296,451.95	4,877,531.69	4,785,469.62	3,418,920.28
Secretaría de Finanzas y Tesorería Municipal	21,681,695.60	(7,334,945.17)	14,346,720.43	5,416,765.97	5,409,622.77	8,928,954.46
Secretaría de la Contraloría	3,459,332.64	(312,768.22)	3,142,548.42	1,928,863.86	1,923,493.06	1,213,682.56
Secretaría de Seguridad Pública	68,125,597.40	5,406,073.27	73,531,670.67	52,965,070.21	52,028,704.67	20,566,600.46
Secretaría Particular	9,862,753.91	(1,270,486.13)	8,592,267.78	5,803,392.82	5,681,712.99	2,568,874.96
Secretaría de Administración	22,449,307.29	2,470,170.72	24,919,478.01	18,144,906.79	17,987,125.95	6,774,571.22
Secretaría de Desarrollo Económico y Turismo	1,019,640.69	393,387.86	1,403,028.55	760,465.59	759,182.79	642,562.96
Secretaría de Desarrollo Social	16,317,587.26	1,418,867.51	17,736,434.76	12,080,505.25	11,620,413.59	5,655,929.51
Secretaría de Infraestructura, Desarrollo Urbano, Ecología y Servicios Básicos	77,875,255.55	15,073,863.76	92,747,019.31	62,859,715.06	61,151,050.25	29,887,304.25
DIF Municipal	13,134,624.62	2,063,376.65	15,218,001.27	10,520,103.39	10,175,651.43	4,697,897.88
<b>Total del Gasto</b>	<b>251,656,458.71</b>	<b>18,060,083.20</b>	<b>269,716,541.91</b>	<b>181,261,050.43</b>	<b>177,400,438.32</b>	<b>88,455,491.48</b>


  
 LIC. EVA PATRICIA SAIZAZAR MARROQUIN  
 PRESIDENTA MUNICIPAL

  
 LILIANA DEL CARMEN CAVAZOS CAVAZOS  
 C. S.R.I.A. DE FINANZAS Y TESORERA MUNICIPAL

  
 HUGO ARMANDO CAVAZOS AGUIRRE  
 SINDICO PRIMERO

## ➤ ESTADOS E INFORMES PROGRAMATICOS

- Estado Analítico del Ejercicio del Presupuesto de Egresos, Gasto por Categoría Programática



Cuenta Pública 2022

MUNICIPIO DE ALLENDE NUEVO LEON  
Estado Analítico del Ejercicio del Presupuesto de Egresos  
Gasto por Categoría Programática  
Del 1 de Enero al 30 de Septiembre de 2022



Concepto	Ingreso				Pagado	Subejercicio (6=3-4)
	Aprobado (1)	Ampliaciones / (Reducciones) (2)	Modificado (3=1+2)	Devengado (4)		
Programas	248,510,020.27	18,522,428.96	287,032,450.23	179,669,487.8	175,828,875.71	87,342,962.41
Subsidios: Sector Social y Privado o Entidades Federativas y Municipios	0.00	0.00	0.00	0	0.00	0.00
Sujetos a Reglas de Operación	0.00	0.00	0.00	0	0.00	0.00
Otros Subsidios	0.00	0.00	0.00	0	0.00	0.00
Desempeño de las Funciones	184,751,286.74	12,282,744.53	197,044,041.27	136,831,958.5	133,472,776.28	60,212,082.73
Prestación de Servicios Públicos	150,248,996.96	1,222,926.86	151,471,923.22	105,287,852.9	102,483,852.97	46,194,070.37
Provisión de Bienes Públicos	0.00	0.00	0.00	0	0.00	0.00
Planeación, seguimiento y evaluación de políticas públicas	0.00	0.00	0.00	0	0.00	0.00
Promoción y fomento	17,586,689.20	2,126,590.30	19,713,279.50	12,690,312.52	12,217,640.21	7,022,866.98
Regulación y supervisión	4,523,875.26	850,337.05	5,374,212.31	2,697,108.26	2,628,576.40	2,677,104.05
Funciones de las Fuerzas Armadas (Únicamente Gobierno Federal)	0.00	0.00	0.00	0	0.00	0.00
Específicos	0.00	0.00	0.00	0	0.00	0.00
Proyectos de Inversión	12,391,735.92	8,092,890.32	20,484,626.24	16,156,664.91	16,142,706.71	4,327,941.33
Administrativos y de Apoyo	9,346,483.57	984,996.61	10,331,480.18	7,475,061.21	7,328,920.93	2,858,419.97
Apoyo al proceso presupuestario y para mejorar la eficiencia institucional	7,284,710.17	442,782.83	7,727,493.00	5,655,637.23	5,720,767.75	1,867,955.77
Apoyo a la función pública y al mejoramiento de la gestión	2,061,773.40	542,213.76	2,603,987.18	1,613,523.98	1,608,163.18	990,463.20
Operaciones ajenas	0.00	0.00	0.00	0	0.00	0.00
Compromisos	0.00	0.00	0.00	0	0.00	0.00
Obligaciones de cumplimiento de resolución jurisdiccional	0.00	0.00	0.00	0	0.00	0.00
Desastres Naturales	0.00	0.00	0.00	0	0.00	0.00
Obligaciones	13,411,717.92	622,420.76	14,034,138.70	10,861,649.73	10,645,421.77	3,372,468.97
Pensiones y Jubilaciones	13,411,717.92	622,420.76	14,034,138.70	10,861,649.73	10,645,421.77	3,372,468.97
Aportaciones a la seguridad social	0.00	0.00	0.00	0	0.00	0.00
Aportaciones a fondos de estabilización	0.00	0.00	0.00	0	0.00	0.00
Aportaciones a fondos de inversión y reestructura de pensiones	0.00	0.00	0.00	0	0.00	0.00
Programas de Gasto Federalizado (Gobierno Federal)	41,000,522.04	4,622,268.04	45,622,790.08	24,722,818.34	24,381,756.72	20,899,971.74
Gasto Federalizado	41,000,522.04	4,622,268.04	45,622,790.08	24,722,818.34	24,381,756.72	20,899,971.74
Participaciones a entidades federativas y municipios	2,146,438.44	141,000.00	2,287,438.44	1,571,562.61	1,571,562.61	715,875.83
Costo financiero, deuda o apoyos a deudores y ahorradores de la banca	0.00	0.00	0.00	0	0.00	0.00
Aduanos de ejercicios fiscales anteriores	1,000,000.00	(603,346.76)	396,653.24	0	0.00	396,653.24
<b>Total del Gasto</b>	<b>251,656,458.71</b>	<b>18,060,083.20</b>	<b>269,716,541.91</b>	<b>181,261,050.43</b>	<b>177,400,438.32</b>	<b>88,455,491.48</b>


LIC. EVA PATRICIA SALAZAR MARROQUIN  
PRESIDENTA MUNICIPAL

LILIANA DEL CARMEN CAVAZOS CAVAZOS  
C. S.R.I.A. DE FINANZAS Y TESORERA MUNICIPAL

HUGO ARRIAGA CAVAZOS AGUIRRE  
C. SINDICO PRIMERO

## ➤ INDICADORES DE POSTURA FISCAL

- Indicadores de Postura Fiscal



Cuenta Pública 2022  
 MUNICIPIO DE ALLENDE NUEVO LEON  
 Indicadores de Postura Fiscal  
 Del 1 de Enero al 30 de Septiembre de 2022



Concepto	Estimado	Devengado	Pagado
<b>I. Ingresos Presupuestarios ( I = 1 + 2 )</b>	<b>270,402,566.69</b>	<b>200,104,031.68</b>	<b>200,104,031.68</b>
1. Ingresos del Gobierno de la Entidad Federativa	270,402,566.69	200,104,031.68	200,104,031.68
2. Ingresos del Sector Paraestatal	0.00	0.00	0.00
<b>II. Egresos Presupuestarios ( II = 3 + 4 )</b>	<b>289,716,541.91</b>	<b>181,261,050.43</b>	<b>177,400,438.32</b>
3. Egresos del Gobierno de la Entidad Federativa	289,716,541.91	181,261,050.43	177,400,438.32
4. Egresos del Sector Paraestatal	0.00	0.00	0.00
<b>III. Balance Presupuestario (Superávit o Déficit) ( III = I - II )</b>	<b>686,044.78</b>	<b>18,842,981.25</b>	<b>22,703,593.36</b>

Concepto	Estimado	Devengado	Pagado
<b>III. Balance Presupuestario (Superávit o Déficit) (III=I-II)</b>	<b>686,044.78</b>	<b>18,842,981.25</b>	<b>22,703,593.36</b>
IV. Intereses, omisiones y Gastos de la Deuda	0.00	0.00	0.00
<b>V. Balance Primario (Superávit o Déficit) (V = III - IV)</b>	<b>686,044.78</b>	<b>18,842,981.25</b>	<b>22,703,593.36</b>

Concepto	Estimado	Devengado	Pagado
A. Financiamiento	0.00	0.00	0.00
B. Amortización de la Deuda	0.00	0.00	0.00
<b>C. Endeudamiento ó Desendeudamiento (C = A - B)</b>	<b>0.00</b>	<b>0.00</b>	<b>0.00</b>

LIC. EVA PATRICIA SALAZAR MARROQUIN  
 PRESIDENTA MUNICIPAL

LILIANA DEL CARMEN CAVAZOS CAVAZOS  
 C. SRIA. DE FINANZAS Y TESORERA MUNICIPAL

HUGO ARMANDO CAVAZOS AGUIRRE  
 C. SINDICGO PRIMERO

## ➤ LEY DE DISCIPLINA FINANCIERA

- F1 Estado de Situación Financiera Detallado LDF
- F2 Informe Analítico de la Deuda y Otros Pasivos LDF
- F3 Informe Analítico de Obligaciones Diferentes de Financiamientos LDF
- F4 Balance Presupuestario LDF
- F5 Estado Analítico de Ingresos Detallado LDF
- F6 a) Estado Analítico del Ejercicio del Presupuesto de Egresos Clasificación Económica (por Tipo del Gasto) LDF
- F6 b) Estado Analítico del Ejercicio del Presupuesto de Egresos Clasificación por Objeto de Gasto (Capítulo y Concepto) LDF
- F6 c) Estado Analítico del Ejercicio del Presupuesto de Egresos Clasificación Funcional (Finalidad y Función) LDF
- F6 d) Estado Analítico del Ejercicio del Presupuesto de Egresos Gasto por Categoría Programática LDF
- Estado Analítico del Ejercicio del Presupuesto de Egresos Clasificación Administrativa LDF







MUNICIPIO DE ALLENDE NUEVO LEON  
Estado de Situación Financiera Detallado - LDF  
Al 30 de Septiembre de 2022 y 2021  
(PESOS)

Concepto	Sep-2022	Dic-2021	Concepto	Sep-2022	Dic-2021
<b>ACTIVO</b>			<b>PASIVO</b>		
<b>ACTIVO CIRCULANTE</b>			<b>PASIVO CIRCULANTE</b>		
a. Efectivo y Equivalentes	32,800,848.33	19,916,343.95	a. Cuentas por Pagar a Corto Plazo	25,032,448.12	32,881,727.06
b1) Efectivo	83,000.00	83,000.00	a1) Servicios Personales por Pagar a Corto Plazo	432,853.80	635,277.86
b2) Bancos/Tesorería	19,275,052.85	15,587,990.71	a2) Contralistas por Obras Públicas por Pagar a Corto Plazo	20,978,055.78	22,507,743.20
c) Bancos/Depositos y Otros	0.00	0.00	a3) Participaciones y Aportaciones por Pagar a Corto Plazo	0.00	0.00
d) Inversiones Temporales (hasta 3 meses)	0.00	0.00	a4) Participaciones y Aportaciones por Pagar a Corto Plazo	0.00	0.00
e) Fondos con Afectación Específica	13,462,736.98	4,248,333.24	a5) Transferencias Otorgadas por Pagar a Corto Plazo	0.00	0.00
f) Depósitos de Fondos de Terceros en Garantía y/o Administración	0.00	0.00	a6) Intereses, Comisiones y Otros Gastos de la Deuda Pública por Pagar a Corto Plazo	0.00	0.00
g) Otros Efectivos y Equivalentes	0.00	0.00	a7) Retenciones y Contribuciones por Pagar a Corto Plazo	849,863.34	2,425,897.82
h. Derechos a Recibir Efectivo o Equivalentes	1,387,613.33	1,437,441.86	a8) Devoluciones de la Ley de Ingresos por Pagar a Corto Plazo	0.00	0.00
i1) Inversiones Financieras a Corto Plazo	0.00	0.00	a9) Otros Cuentas por Pagar a Corto Plazo	2,773,685.12	7,312,758.16
i2) Cuentas por Cobrar a Corto Plazo	0.00	0.00	b. Documentos por Pagar a Corto Plazo	0.00	0.00
i3) Deudores Diferidos por Cobrar a Corto Plazo	0.00	0.00	b1) Documentos Comerciales por Pagar a Corto Plazo	0.00	0.00
i4) Ingresos por Recibir a Corto Plazo	0.00	0.00	b2) Documentos con Contralistas por Obras Públicas por Pagar a Corto Plazo	0.00	0.00
i5) Deudores por Anticipos a Corto Plazo	450,863.81	473,895.18	b3) Otros Documentos por Pagar a Corto Plazo	0.00	0.00
i6) Otros Derechos a Recibir Efectivo o Equivalentes a Corto Plazo	1,188.30	1,068.30	c. Percepciones a Corto Plazo de la Deuda Pública a Largo Plazo	0.00	0.00
i7) Otros Derechos a Recibir Efectivo o Equivalentes a Corto Plazo	938,781.12	962,278.41	c1) Percepciones a Corto Plazo de la Deuda Pública Interna	0.00	0.00
c. Derechos a Recibir Bienes o Servicios	218,079.38	1,886.14	c2) Percepciones a Corto Plazo de la Deuda Pública Externa	0.00	0.00
c1) Anticipos a Proveedores por Adquisición de Bienes y Prestación de Servicios a Corto Plazo	218,079.38	1,886.14	c3) Percepciones a Corto Plazo de Arrendamiento Financiero	0.00	0.00
c2) Anticipos a Proveedores por Adquisición de Bienes Inmuebles y Muebles a Corto Plazo	0.00	0.00	d. Títulos y Valores a Corto Plazo	0.00	0.00
c3) Anticipos a Proveedores por Adquisición de Bienes Intangibles a Corto Plazo	0.00	0.00	e. Pasivos Diferidos a Corto Plazo	0.00	0.00
c4) Anticipos a Contratistas por Obras Públicas a Corto Plazo	0.00	0.00	e1) Ingresos Cobrados por Adelantado a Corto Plazo	0.00	0.00
c5) Otros Derechos a Recibir Bienes o Servicios a Corto Plazo	0.00	0.00	e2) Ingresos Cobrados por Adelantado a Corto Plazo	0.00	0.00
d. Inventarios	0.00	0.00	e3) Otros Pasivos Diferidos a Corto Plazo	0.00	0.00
d1) Inventario de Mercaderías para Venta	0.00	0.00	f. Fondos y Bienes de Terceros en Garantía y/o Administración a Corto Plazo	0.00	0.00
d2) Inventario de Mercaderías Terminadas	0.00	0.00	f1) Fondos en Garantía a Corto Plazo	0.00	0.00
d3) Inventario de Mercaderías en Proceso de Elaboración	0.00	0.00	f2) Fondos en Administración a Corto Plazo	0.00	0.00
d4) Inventario de Materias Primas, Materiales y Suministros para Producción	0.00	0.00	f3) Fondos Contingentes a Corto Plazo	0.00	0.00
d5) Bienes en Trámite	1,608.79	1,608.79	f4) Fondos de Políticos, Mandatos y Corretos Aliados a Corto Plazo	0.00	0.00
e. Almacenes	0.00	0.00	f5) Otros Fondos de Terceros en Garantía y/o Administración a Corto Plazo	0.00	0.00
f. Estimación por Pérdida o Detenimiento de Activos Circulantes	0.00	0.00	f6) Valores y Bienes de Terceros en Garantía a Corto Plazo	0.00	0.00
f1) Estimaciones para Cuentas Incobrables por Derechos a Recibir Efectivo o Equivalentes	0.00	0.00	f7) Valores en Garantía a Corto Plazo	0.00	0.00
f2) Estimación por Detenimiento de Inventarios	0.00	0.00	f8) Otros Pasivos Diferidos a Corto Plazo	0.00	0.00
f3) Otros Activos Circulantes	0.00	0.00	g. Otros Pasivos a Corto Plazo	0.00	0.00
g. Otros Activos Circulantes	0.00	0.00	g1) Provisiones para Demandas y Juicios a Corto Plazo	0.00	0.00
g1) Valores en Garantía	0.00	0.00	g2) Provisiones para Contingencias a Corto Plazo	0.00	0.00
g2) Bienes en Garantía (excluye depósitos de fondos)	0.00	0.00	g3) Otras Provisiones a Corto Plazo	0.00	0.00
g3) Bienes Derivados de Embargos, Decretos, Aseguaramientos y Dación en Pago	0.00	0.00	h. Otros Pasivos a Corto Plazo	0.00	0.00
h. Bienes Derivados de Embargos, Decretos, Aseguaramientos y Dación en Pago	0.00	0.00	h1) Ingresos por Clasificar	0.00	0.00
i. Total de ACTIVO CIRCULANTE	34,408,149.74	21,380,263.77	h2) Recaudación por Participar	0.00	0.00
<b>ACTIVO NO CIRCULANTE</b>			h3) Otros Pasivos Circulantes	0.00	0.00
a. Inversiones Financieras a Largo Plazo	0.00	0.00	IIA. Total de PASIVO CIRCULANTE	25,032,448.12	32,881,727.06
b. Derechos a Recibir Efectivo o Equivalentes a Largo Plazo	332,583,247.71	314,700,843.86	<b>PASIVO NO CIRCULANTE</b>		
c. Bienes Inmuebles, Infraestructura y Conmociones en Proceso	74,978,140.16	67,578,498.17	a. Cuentas por Pagar a Largo Plazo	0.00	0.00
d. Bienes Muebles	2,203,710.64	2,275,686.00	b. Documentos por Pagar a Largo Plazo	0.00	0.00
e. Activos Intangibles	-75,854,217.36	-68,148,503.90	c. Deuda Pública a Largo Plazo	0.00	0.00
f. Depreciación, Detenimiento y Amortización Acumulada de Bienes	0.00	0.00	d. Pasivos Diferidos a Largo Plazo	0.00	0.00
g. Activos Diferidos	0.00	0.00	e. Fondos y Bienes de Terceros en Garantía y/o Administración a Largo Plazo	0.00	0.00
h. Estimación por Pérdida o Detenimiento de Activos no Circulantes	14,810,339.00	0.00	f. Provisiones a Largo Plazo	0.00	0.00
i. Otros Activos no Circulantes	348,791,220.17	331,213,846.15	II. Total de PASIVO NO CIRCULANTE	0.00	0.00
IB. Total de ACTIVO NO CIRCULANTE	385,199,369.91	352,574,129.82	II. Total de PASIVO	25,032,448.12	32,881,727.06
I. Total del ACTIVO	385,199,369.91	352,574,129.82	<b>HACIENDA PÚBLICA PATRIMONIO</b>		
			III. HACIENDA PÚBLICA PATRIMONIO CONTRIBUIDO		
			a. Aportaciones	0.00	0.00
			b. Donaciones de Capital	0.00	0.00
			c. Actualización de la Hacienda Pública/Patrimonio	0.00	0.00
			III. HACIENDA PÚBLICA PATRIMONIO GENERADO		
			a. Resultados del Ejercicio (Almoro Desahorro)	358,186,821.79	318,882,402.86
			b. Resultados de Ejercicios Anteriores	38,420,355.27	8,817,302.26
			c. Revaluos	42,388,048.65	33,610,963.08
			d. Reservas	238,846,151.48	238,846,151.48
			e. Retenciones de Resultados de Ejercicios Anteriores	40,502,396.38	38,417,956.00
			III. EXCESO O INSUFICIENCIA EN LA ACTUALIZACIÓN DE LA HACIENDA PÚBLICA	0.00	0.00
			a. Resultado por Posición Monetaria	0.00	0.00
			b. Resultado por Tenencia de Activos no Monetarios	0.00	0.00
			III. Total HACIENDA PÚBLICA PATRIMONIO	358,186,821.79	318,882,402.86
			IV. Total del Pasivo y Hacienda Pública/Patrimonio	353,199,369.91	352,574,129.82

HUGO PATRICIA SALAZAR MARROQUIN  
PRESIDENTA MUNICIPAL

LILIANA DEL CARMEN CAVAZOS CAVAZOS  
C. SRIA. DE FINANZAS Y TESORERA MUNICIPAL

HUGO PATRICIA SALAZAR MARROQUIN  
PRESIDENTA MUNICIPAL

C. SINDICO PRIMERO

MUNICIPIO DE ALLENDE NUEVO LEON  
**Informe Analítico de la Deuda Pública y Otros Pasivos(1) - LDF**  
 Del 1 de Enero al 30 de Septiembre de 2022  
 (PESOS)



Denominación de la Deuda Pública y Otros Pasivos (c)	Saldo al 31 de Diciembre del 2021	Disposiciones del Periodo	Amortizaciones del Periodo	Revaluaciones Reclasificaciones y Otros Ajustes	Saldo Final del Periodo	Pago de Intereses del Periodo	Pago de Comisiones y demás costos asociados durante el Periodo
<b>1. Deuda Pública (A + B)</b>	0.00	0.00	0.00	0.00	0.00	0.00	0.00
<b>A. Corto Plazo (a1 + a2 + a3)</b>	0.00	0.00	0.00	0.00	0.00	0.00	0.00
a1) Instituciones de Crédito	0.00	0.00	0.00	0.00	0.00	0.00	0.00
a2) Títulos y Valores	0.00	0.00	0.00	0.00	0.00	0.00	0.00
a3) Arrendamientos Financieros	0.00	0.00	0.00	0.00	0.00	0.00	0.00
<b>B. Largo Plazo (b1 + b2 + b3)</b>	0.00	0.00	0.00	0.00	0.00	0.00	0.00
b1) Instituciones de Crédito	0.00	0.00	0.00	0.00	0.00	0.00	0.00
b2) Títulos y Valores	0.00	0.00	0.00	0.00	0.00	0.00	0.00
b3) Arrendamientos Financieros	0.00	0.00	0.00	0.00	0.00	0.00	0.00
<b>2. Otros Pasivos</b>	32,881,727.06	0.00	7,849,278.94	0.00	25,032,448.12	0.00	0.00
<b>3. Total de la Deuda Pública y Otros Pasivos (1 + 2)</b>	32,881,727.06	0.00	7,849,278.94	0.00	25,032,448.12	0.00	0.00
<b>4. Deuda Contingente 1 (Informativo)</b>	0.00	0.00	0.00	0.00	0.00	0.00	0.00
A. Deuda Contingente 1	0.00	0.00	0.00	0.00	0.00	0.00	0.00
B. Deuda Contingente 2	0.00	0.00	0.00	0.00	0.00	0.00	0.00
C. Deuda Contingente XX	0.00	0.00	0.00	0.00	0.00	0.00	0.00
<b>5. Valor de Instrumentos Bono Cupón Cero 2 (Informativo)</b>	0.00	0.00	0.00	0.00	0.00	0.00	0.00
A. Instrumento Bono Cupón Cero 1	0.00	0.00	0.00	0.00	0.00	0.00	0.00
B. Instrumento Bono Cupón Cero 2	0.00	0.00	0.00	0.00	0.00	0.00	0.00
C. Instrumento Bono Cupón Cero XX	0.00	0.00	0.00	0.00	0.00	0.00	0.00

  
 LIC. EVA PATRICIA SALAZAR MARROQUÍN  
 PRESIDENTA MUNICIPAL


  
 LILIANA DEL CARMEN CAVAZOS CAVAZOS  
 C. SRIA. DE FINANZAS Y TESORERA MUNICIPAL

  
 HUGO ARMANDO CAVAZOS AGUIRRE  
 C. SINDICO PRIMERO

MUNICIPIO DE ALLENDE NUEVO LEON  
**Informe Analítico de la Deuda Pública y Otros Pasivos(2) - LDF**  
 Del 1 de Enero al 30 de Septiembre de 2022  
 (PESOS)



Obligaciones a Corto Plazo (k)	Monto Contratado (l)	Plazo Pactado (m)	Tasa de interés (n)	Comisiones y Costos Relacionados (o)	Tasa Efectiva (p)
<b>6. Obligaciones a Corto Plazo (Informativo)</b>					
A. Crédito 1	0	0	0	0	0
B. Crédito 2	0	0	0	0	0
C. Crédito XX	0	0	0	0	0

  
 LIC. PATRICIA SAIZ MARROQUIN  
 PRESIDENTA MUNICIPAL

  
 LILIANA DEL CARMEN CAVAZOS CAVAZOS  
 C. SRIA. DE FINANZAS Y TESORERA MUNICIPAL

  
 HÚSAR RAMOS CAVAZOS AGUIRRE  
 C. SINDICO PRIMERO

MUNICIPIO DE ALLENDE NUEVO LEON  
 Informe Analítico de Obligaciones Diferentes de Financiamientos – LDF  
 Del 1 de Enero al 30 de Septiembre de 2022  
 (PESOS)




Denominación de las Obligaciones Diferentes de Financiamiento	Fecha del Contrato	Fecha de inicio de operación del proyecto	Fecha de vencimiento	Monto de la inversión pactado	Plazo pactado	Monto promedio mensual del pago de la contraprestación	Monto promedio mensual del pago correspondiente al pago de inversión	Monto pagado de la inversión al 30 de Septiembre de 2022	Monto pagado de la inversión actualizado al 30 de Septiembre de 2022	Saldo pendiente por pagar de la inversión al 30 de Septiembre de 2022
<b>A. Asociaciones Público Privadas (APP's)</b>	0	0	0	0	0	0	0	0	0	0
a) APP 1	0	0	0	0	0	0	0	0	0	0
b) APP 2	0	0	0	0	0	0	0	0	0	0
c) APP 3	0	0	0	0	0	0	0	0	0	0
d) APP X	0	0	0	0	0	0	0	0	0	0
<b>B. Otros Instrumentos</b>	0	0	0	0	0	0	0	0	0	0
a) Otros Instrumentos 1	0	0	0	0	0	0	0	0	0	0
b) Otros Instrumentos 2	0	0	0	0	0	0	0	0	0	0
c) Otros Instrumentos 3	0	0	0	0	0	0	0	0	0	0
d) Otros Instrumentos X	0	0	0	0	0	0	0	0	0	0
<b>C. Total de Obligaciones Diferentes de Financiamiento</b>	0	0	0	0	0	0	0	0	0	0

**NO APLICA**

  
 LIC. EVA PATRICIA SALAZAR MARROQUIN  
 PRESIDENTA MUNICIPAL

  
 LILIANA DEL CARMEN CAVAZOS CAVAZOS  
 C. SRIA. DE FINANZAS Y TESORERA MUNICIPAL

  
 HUGO ARMANDO CAVAZOS AGUIRRE  
 C. SINDICO PRIMERO



MUNICIPIO DE ALLENDE NUEVO LEON  
Balance Presupuestario LDF  
Del 1 de Enero al 30 de Septiembre de 2022

Concepto (C)	Estimado / Aprobado	Devengado	Recaudado / Pagado
<b>A. Ingresos Totales (A = A1+A2+A3)</b>	<b>245,487,708.00</b>	<b>200,104,031.68</b>	<b>200,104,031.68</b>
A1. Ingresos de Libre Disposición	188,302,721.94	141,969,068.01	141,969,068.01
A2. Transferencias Federales Etiquetadas	63,353,736.06	58,134,963.67	58,134,963.67
A3. Financiamiento Neto	(6,168,750.00)	0.00	0.00
<b>B. Egresos Presupuestarios (B = B1+B2)</b>	<b>245,487,708.71</b>	<b>181,261,050.43</b>	<b>177,400,438.32</b>
B1. Gasto No Etiquetado (sin incluir Amortización de la Deuda Pública)	182,133,972.38	133,462,611.35	130,094,627.02
B2. Gasto Etiquetado (sin incluir Amortización de la Deuda Pública)	63,353,736.33	47,798,439.08	47,305,811.30
<b>C. Remanentes del Ejercicio Anterior (C = C1 + C2)</b>		<b>0.00</b>	<b>0.00</b>
C1. Remanentes de Ingresos de Libre Disposición aplicados en el periodo		0.00	0.00
C2. Remanentes de Transferencias Federales Etiquetadas aplicados en el periodo		0.00	0.00
<b>I. Balance Presupuestario (I = A - B + C)</b>	<b>(0.71)</b>	<b>18,842,981.25</b>	<b>22,703,593.36</b>
<b>II. Balance Presupuestario sin Financiamiento Neto (II = I - A3)</b>	<b>6,168,749.29</b>	<b>18,842,981.25</b>	<b>22,703,593.36</b>
<b>III. Balance Presupuestario sin Financiamiento Neto y sin Remanentes Ejercicio Anterior (III = II - C)</b>	<b>6,168,749.29</b>	<b>18,842,981.25</b>	<b>22,703,593.36</b>
<b>IV. Balance Primario (IV = III + E)</b>	<b>6,168,749.29</b>	<b>18,842,981.25</b>	<b>22,703,593.36</b>
<b>Concepto</b>	<b>Aprobado</b>	<b>Devengado</b>	<b>Pagado</b>
<b>E. Intereses, Comisiones y Gastos de la Deuda (E = E1+E2)</b>	<b>0.00</b>	<b>0.00</b>	<b>0.00</b>
E1. Intereses, Comisiones y Gastos de la Deuda con Gasto No Etiquetado	0.00	0.00	0.00
E2. Intereses, Comisiones y Gastos de la Deuda con Gasto Etiquetado	0.00	0.00	0.00
<b>IV. Balance Primario (IV = III + E)</b>	<b>6,168,749.29</b>	<b>18,842,981.25</b>	<b>22,703,593.36</b>
<b>Concepto</b>	<b>Estimado / Aprobado</b>	<b>Devengado</b>	<b>Recaudado / Pagado</b>
<b>F. Financiamiento (F = F1 + F2)</b>	<b>0.00</b>	<b>0.00</b>	<b>0.00</b>
F1. Financiamiento con Fuente de Pago de Ingresos de Libre Disposición	0.00	0.00	0.00
F2. Financiamiento con Fuente de Pago de Transferencias Federales Etiquetadas	0.00	0.00	0.00
<b>G. Amortización de la Deuda (G = G1 + G2)</b>	<b>6,168,750.00</b>	<b>0.00</b>	<b>0.00</b>
G1. Amortización de la Deuda Pública con Gasto No Etiquetado	6,168,750.00	0.00	0.00
G2. Amortización de la Deuda Pública con Gasto Etiquetado	0.00	0.00	0.00
<b>A3. Financiamiento Neto (A3 = F - G)</b>	<b>(6,168,750.00)</b>	<b>0.00</b>	<b>0.00</b>
<b>Concepto</b>	<b>Estimado / Aprobado</b>	<b>Devengado</b>	<b>Recaudado / Pagado</b>
A1. Ingresos de Libre Disposición	188,302,721.94	141,969,068.01	141,969,068.01
A3.1. Financiamiento Neto con Fuente de Pago de Ingresos de Libre Disposición (A3.1 = F1 - G1)	(6,168,750.00)	0.00	0.00
F1. Financiamiento con Fuente de Pago de Ingresos de Libre Disposición	0.00	0.00	0.00
G1. Amortización de la Deuda Pública con Gasto No Etiquetado	6,168,750.00	0.00	0.00
B1. Gasto No Etiquetado (sin incluir Amortización de la Deuda Pública)	182,133,972.38	133,462,611.35	130,094,627.02
C1. Remanentes de Ingresos de Libre Disposición aplicados en el periodo	0.00	0.00	0.00
<b>V. Balance Presupuestario de Recursos Disponibles (V = A1 + A3.1 - B1 + C1)</b>	<b>(0.44)</b>	<b>8,506,456.66</b>	<b>11,874,440.99</b>
<b>VI. Balance Presupuestario de Recursos Disponibles sin Financiamiento Neto (VI = V - A3.1)</b>	<b>6,168,749.56</b>	<b>8,506,456.66</b>	<b>11,874,440.99</b>
<b>Concepto</b>	<b>Estimado / Aprobado</b>	<b>Devengado</b>	<b>Recaudado / Pagado</b>
A2. Transferencias Federales Etiquetadas	63,353,736.06	58,134,963.67	58,134,963.67
A3.2. Financiamiento Neto con Fuente de Pago de Transferencias Federales Etiquetadas (A3.2 = F2 - G2)	0.00	0.00	0.00
F2. Financiamiento con Fuente de Pago de Transferencias Federales Etiquetadas	0.00	0.00	0.00
G2. Amortización de la Deuda Pública con Gasto Etiquetado	0.00	0.00	0.00
B2. Gasto Etiquetado (sin incluir Amortización de la Deuda Pública)	63,353,736.33	47,798,439.08	47,305,811.30
C2. Remanentes de Transferencias Federales Etiquetadas aplicados en el periodo	0.00	0.00	0.00
<b>VII. Balance Presupuestario de Recursos Etiquetados (VII = A2 + A3.2 - B2 + C2)</b>	<b>(0.27)</b>	<b>10,336,524.59</b>	<b>10,829,152.37</b>
<b>VIII. Balance Presupuestario de Recursos Etiquetados sin Financiamiento Neto (VIII = VII - A3.2)</b>	<b>(0.27)</b>	<b>10,336,524.59</b>	<b>10,829,152.37</b>

LIC. EVA PATRICIA SALAZAR MARROQUIN  
PRESIDENTA MUNICIPAL

LILIANA DEL CARMEN CAVAZOS  
C. S.R.A. DE FINANZAS Y TESORERA MUNICIPAL

HUGO ARIAS  
SECRETARIO PRIMERO

MUNICIPIO DE ALLENDE NUEVO LEON  
Estado Analítico de Ingresos Destallado - LDF  
Del 1 de Enero al 30 de Septiembre de 2022  
(PESOS)



Concepto	Ingresos				Diferencia
	Estimado	Ampliaciones/ Reducciones	Modificado	Devengado	
<b>Ingresos de Libre Disposición</b>					
A. Impuestos	67,484,064.47	0.00	67,484,064.47	53,875,729.87	(13,608,334.60)
B. Cuotas y Aportaciones de Seguridad Social	0.00	0.00	0.00	0.00	0.00
C. Contribuciones de Mejoras	0.00	0.00	0.00	0.00	0.00
D. Derechos	10,857,922.44	0.00	10,857,922.44	7,695,732.50	(3,162,189.94)
E. Productos	3,989,160.00	0.00	3,989,160.00	1,873,578.53	(2,115,581.47)
F. Aportaciones Federales	1,057,790.00	0.00	1,057,790.00	3,870,446.75	2,812,656.75
G. Aportaciones de Bienes y Servicios	0.00	0.00	0.00	0.00	0.00
H. Participaciones	80,980,717.52	0.00	80,980,717.52	69,659,119.08	(11,321,598.44)
H1) Fondo General de Participaciones	54,759,833.98	0.00	54,759,833.98	42,231,385.71	(12,528,448.27)
H2) Fondo de Fomento Municipal	21,981,715.02	0.00	21,981,715.02	12,160,712.70	(9,821,002.32)
H3) Fondo de Fomento de Desarrollo	3,189,168.52	0.00	3,189,168.52	2,898,084.31	(291,084.21)
H4) Fondo de Compensación	0.00	0.00	0.00	0.00	0.00
H5) Fondo de Educación de Hidrocarburos	0.00	0.00	0.00	0.00	0.00
H6) Impuesto Especial Sobre Producción y Servicios	1,787,736.00	0.00	1,787,736.00	1,221,419.29	(566,316.71)
H7) 15% de la Recaudación Federal Participativa	0.00	0.00	0.00	0.00	0.00
H8) 17% Sobre Entrega de Permisos	0.00	0.00	0.00	0.00	0.00
H9) Gastos y Clases	0.00	0.00	0.00	0.00	0.00
H10) Fondo de Incentivo Sobre la Banca	1,754,429.98	0.00	1,754,429.98	897,260.69	(857,169.29)
H11) Fondo de Estabilización de los Ingresos de los Estados Federales	10,532,861.85	0.00	10,532,861.85	7,943,573.83	(2,589,288.02)
I. Ingresos Derivados de la Cooperación Fiscal	0.00	0.00	0.00	0.00	0.00
I1) Ingresos Derivados de la Cooperación Fiscal	1,829,879.98	0.00	1,829,879.98	1,884,028.87	54,148.89
I2) Fondo de Cooperación Educativa	0.00	0.00	0.00	0.00	0.00
I3) Fondo de Cooperación Educativa	0.00	0.00	0.00	0.00	0.00
I4) Fondo de Cooperación de Recursos Humanos	1,829,879.98	0.00	1,829,879.98	1,884,028.87	54,148.89
I5) Otros Ingresos Económicos	0.00	0.00	0.00	0.00	0.00
J. Transferencias	2,346,116.00	0.00	2,346,116.00	2,159,885.00	(186,231.00)
K. Convenios	0.00	0.00	0.00	0.00	0.00
K1) Otros Convenios y Subsidios	0.00	0.00	0.00	0.00	0.00
L. Otros Ingresos de Libre Disposición	6,327,629.59	1,400,000.00	7,727,629.59	4,320,599.58	(3,407,030.01)
L1) Participaciones en Ingresos Locales	723,454.07	0.00	723,454.07	594,377.54	(129,076.53)
L2) Otros Ingresos de Libre Disposición	5,604,165.52	1,400,000.00	7,004,165.52	3,726,222.04	(3,277,943.48)
<b>Total de Ingresos de Libre Disposición</b>	<b>168,302,271.94</b>	<b>1,400,000.00</b>	<b>169,702,271.94</b>	<b>141,699,099.01</b>	<b>(27,993,172.93)</b>
<b>Ingresos Específicos de Ingresos de Libre Disposición</b>					
<b>Transferencias Federales Específicas</b>					
A. Aportaciones	53,898,974.05	2,109,293.35	56,008,267.40	26,994,959.23	(29,013,308.17)
A1) Fondo de Aportaciones para la Infraestructura Social	0.00	0.00	0.00	0.00	0.00
A2) Fondo de Aportaciones para el Fortalecimiento de los Municipios y de las Demarcaciones Territoriales del Distrito Federal	6,008,694.20	2,109,293.35	8,117,987.55	5,718,827.70	(2,399,159.85)
A3) Fondo de Aportaciones para el Fortalecimiento de los Municipios y de las Demarcaciones Territoriales del Distrito Federal	27,891,280.00	0.00	27,891,280.00	20,276,131.53	(7,615,148.47)
A4) Fondo de Aportaciones para la Educación Tecnológica y de Adultos	0.00	0.00	0.00	0.00	0.00
A5) Fondo de Aportaciones para la Seguridad Pública de los Estados y del Distrito Federal	0.00	0.00	0.00	0.00	0.00
A6) Fondo de Aportaciones para el Fortalecimiento de los Estados Federales	0.00	0.00	0.00	0.00	0.00
B. Convenios	0.00	0.00	0.00	0.00	0.00
B1) Convenios de Protección Social en Salud	0.00	0.00	0.00	0.00	0.00
B2) Convenios de Descentralización	0.00	0.00	0.00	0.00	0.00
B3) Convenios de Investigación	0.00	0.00	0.00	0.00	0.00
B4) Otros Convenios y Subsidios	0.00	0.00	0.00	0.00	0.00
C. Otros Ingresos Específicos	0.00	0.00	0.00	0.00	0.00
C1) Fondo para Estados Federales y Municipios Productores de Hidrocarburos	0.00	0.00	0.00	0.00	0.00
C2) Fondo Morelos	0.00	0.00	0.00	0.00	0.00
D. Transferencias, Subsidios y Subvenciones, y Pensiones y Jubilaciones	0.00	0.00	0.00	0.00	0.00
E. Otros Transferencias Federales Específicas	0.00	0.00	0.00	0.00	0.00
<b>Total de Transferencias Federales Específicas</b>	<b>53,898,974.05</b>	<b>2,109,293.35</b>	<b>56,008,267.40</b>	<b>26,994,959.23</b>	<b>(29,013,308.17)</b>
<b>Ingresos Derivados de Participaciones</b>					
A. Ingresos Derivados de Participaciones	60,333,736.20	17,345,129.56	77,678,865.76	56,134,693.61	(21,544,172.15)
A1) Ingresos Derivados de Participaciones	0.00	0.00	0.00	0.00	0.00
A2) Ingresos Derivados de Participaciones	60,333,736.20	17,345,129.56	77,678,865.76	56,134,693.61	(21,544,172.15)
<b>Total de Ingresos</b>	<b>251,656,649.00</b>	<b>18,744,129.56</b>	<b>270,400,778.56</b>	<b>200,104,031.66</b>	<b>(70,296,746.90)</b>
<b>Datos Informáticos</b>					
1. Ingresos Derivados de Participaciones con Fuente de Pago de Ingresos de Libre Disposición					
2. Ingresos Derivados de Participaciones con Fuente de Pago de Transferencias Federales Específicas					
3. Ingresos Derivados de Participaciones					

LIC. EVA PATRICIA SALAZAR MARROQUIN  
PRESIDENTA MUNICIPAL

LILIANA DEL CARMEN CAVAZOS CAVAZOS  
C. S.R.I. DE FINANZAS Y TESORERA MUNICIPAL

HUGO RAMON CAVAZOS AGUIRRE  
C. SINDICO PRIMERO

Cuenta Pública 2022  
 MUNICIPIO DE ALLENDE NUEVO LEON  
 Estado Analítico del Ejercicio del Presupuesto de Egresos  
 Clasificación Económica (por Tipo de Gasto)  
 Del 1 de Enero al 30 de Septiembre de 2022



Concepto	Ingreso					Subejercicio (6-3-4)
	Aprobado (1)	Ampliaciones/ (Reducciones) (2)	Modificado (3=1+2)	Devengado (4)	Pagado (5)	
<b>Gasto No Etiquetado</b>	<b>188,302,722.38</b>	<b>3,003,807.15</b>	<b>191,306,529.53</b>	<b>133,462,811.35</b>	<b>130,094,627.02</b>	<b>57,843,918.18</b>
Corriente	188,302,722.38	3,003,807.15	191,306,529.53	133,462,811.35	130,094,627.02	57,843,918.18
Capital	0.00	0.00	0.00	0.00	0.00	0.00
Amortización Deuda	0.00	0.00	0.00	0.00	0.00	0.00
<b>Gasto Etiquetado</b>	<b>63,353,736.33</b>	<b>15,056,276.05</b>	<b>78,410,012.38</b>	<b>47,796,439.08</b>	<b>47,305,811.30</b>	<b>30,611,573.30</b>
Corriente	63,353,736.33	15,056,276.05	78,410,012.38	47,796,439.08	47,305,811.30	30,611,573.30
Capital	0.00	0.00	0.00	0.00	0.00	0.00
Amortización Deuda	0.00	0.00	0.00	0.00	0.00	0.00
<b>Total del Gasto</b>	<b>251,656,458.71</b>	<b>18,060,083.20</b>	<b>269,716,541.91</b>	<b>181,261,050.43</b>	<b>177,400,438.32</b>	<b>88,455,491.48</b>

  
 LIC. EVA PATRICIA SALAZAR MARRASQUIN  
 PRESIDENTA MUNICIPAL

  
 LILIANA DEL CARMEN CAVAZOS CAVAZOS  
 C. SRIA. DE FINANZAS Y TESORERA MUNICIPAL


  
 HUGO ARMANDO CAVAZOS AGUIRRE  
 C. SINDACO PRIMERO







SERVICIOS OFICIALES	0.00	0.00	0.00	0.00	0.00	0.00	0.00	0.00	0.00
OTROS SERVICIOS GENERALES	0.00	0.00	0.00	0.00	0.00	0.00	0.00	0.00	0.00
TRANSFERENCIAS, ASIGNACIONES, SUBSIDIOS Y OTRAS AYUDAS	69,346.81	400,051.13	469,397.94	51.13	51.13	51.13	51.13	469,346.81	469,346.81
TRANSFERENCIAS INTERNAS Y ASIGNACIONES AL SECTOR PUBLICO	0.00	0.00	0.00	0.00	0.00	0.00	0.00	0.00	0.00
TRANSFERENCIAS AL RESTO DEL SECTOR PUBLICO	0.00	0.00	0.00	0.00	0.00	0.00	0.00	0.00	0.00
SUBSIDIOS Y SUBVENCIONES	0.00	0.00	0.00	0.00	0.00	0.00	0.00	0.00	0.00
AYUDAS SOCIALES	69,346.81	400,000.00	469,346.81	0.00	0.00	0.00	0.00	469,346.81	469,346.81
PENSIONES Y JUBILACIONES	0.00	51.13	51.13	51.13	51.13	51.13	51.13	0.00	0.00
4600 TRANSFERENCIAS A FIDEICOMISOS, MANDATOS Y OTROS ANALOGOS	0.00	0.00	0.00	0.00	0.00	0.00	0.00	0.00	0.00
TRANSFERENCIAS A LA SEGURIDAD SOCIAL	0.00	0.00	0.00	0.00	0.00	0.00	0.00	0.00	0.00
DONATIVOS	0.00	0.00	0.00	0.00	0.00	0.00	0.00	0.00	0.00
TRANSFERENCIAS AL EXTERIOR	0.00	0.00	0.00	0.00	0.00	0.00	0.00	0.00	0.00
BIENES MUEBLES, INMUEBLES E INTANGIBLES	0.00	390,528.98	390,528.98	390,441.52	390,441.52	390,441.52	390,441.52	87.46	87.46
MOBILIARIO Y EQUIPO DE ADMINISTRACION	0.00	75,628.98	75,628.98	75,541.52	75,541.52	75,541.52	75,541.52	87.46	87.46
MOBILIARIO Y EQUIPO EDUCACIONAL Y RECREATIVO	0.00	0.00	0.00	0.00	0.00	0.00	0.00	0.00	0.00
5300 EQUIPO E INSTRUMENTAL, MEDICO Y DE LABORATORIO	0.00	0.00	0.00	0.00	0.00	0.00	0.00	0.00	0.00
VEHICULOS Y EQUIPO DE TRANSPORTE	0.00	314,900.00	314,900.00	314,900.00	314,900.00	314,900.00	314,900.00	0.00	0.00
EQUIPO DE DEFENSA Y SEGURIDAD	0.00	0.00	0.00	0.00	0.00	0.00	0.00	0.00	0.00
MAQUINARIA, OTROS EQUIPOS Y HERRAMIENTAS	0.00	0.00	0.00	0.00	0.00	0.00	0.00	0.00	0.00
ACTIVOS BIOLÓGICOS	0.00	0.00	0.00	0.00	0.00	0.00	0.00	0.00	0.00
BIENES INMUEBLES	0.00	0.00	0.00	0.00	0.00	0.00	0.00	0.00	0.00
ACTIVOS INTANGIBLES	0.00	0.00	0.00	0.00	0.00	0.00	0.00	0.00	0.00
INVERSION PUBLICA	13,918,602.01	13,294,432.41	27,213,034.42	13,187,880.91	13,187,880.91	12,846,819.29	12,846,819.29	14,025,153.51	14,025,153.51
OBRA PUBLICA EN BIENES DE DOMINIO PUBLICO	13,918,602.01	13,294,432.41	27,213,034.42	13,187,880.91	13,187,880.91	12,846,819.29	12,846,819.29	14,025,153.51	14,025,153.51
OBRA PUBLICA EN BIENES PROPIOS	0.00	0.00	0.00	0.00	0.00	0.00	0.00	0.00	0.00
PROYECTOS PRODUCTIVOS Y ACCIONES DE FOMENTO	0.00	0.00	0.00	0.00	0.00	0.00	0.00	0.00	0.00
INVERSIONES FINANCIERAS Y OTRAS PROVISIONES	0.00	0.00	0.00	0.00	0.00	0.00	0.00	0.00	0.00
INVERSIONES PARA EL FOMENTO DE ACTIVIDADES PRODUCTIVAS	0.00	0.00	0.00	0.00	0.00	0.00	0.00	0.00	0.00
ACCIONES Y PARTICIPACIONES DE CAPITAL	0.00	0.00	0.00	0.00	0.00	0.00	0.00	0.00	0.00
COMPRA DE TITULOS Y VALORES	0.00	0.00	0.00	0.00	0.00	0.00	0.00	0.00	0.00
CONCESION DE PRESTAMOS	0.00	0.00	0.00	0.00	0.00	0.00	0.00	0.00	0.00
INVERSIONES EN FIDEICOMISOS, MANDATOS Y OTROS ANALOGOS	0.00	0.00	0.00	0.00	0.00	0.00	0.00	0.00	0.00
OTRAS INVERSIONES FINANCIERAS	0.00	0.00	0.00	0.00	0.00	0.00	0.00	0.00	0.00
PROVISIONES PARA CONTINGENCIAS Y OTRAS EROGACIONES ESPECIALES	0.00	0.00	0.00	0.00	0.00	0.00	0.00	0.00	0.00
PARTICIPACIONES Y APORTACIONES	0.00	0.00	0.00	0.00	0.00	0.00	0.00	0.00	0.00
PARTICIPACIONES	0.00	0.00	0.00	0.00	0.00	0.00	0.00	0.00	0.00
APORTACIONES	0.00	0.00	0.00	0.00	0.00	0.00	0.00	0.00	0.00
CONVENIOS	0.00	0.00	0.00	0.00	0.00	0.00	0.00	0.00	0.00
DEUDA PUBLICA	0.00	0.00	0.00	0.00	0.00	0.00	0.00	0.00	0.00
AMORTIZACION DE LA DEUDA PUBLICA	0.00	0.00	0.00	0.00	0.00	0.00	0.00	0.00	0.00
INTERESES DE LA DEUDA PUBLICA	0.00	0.00	0.00	0.00	0.00	0.00	0.00	0.00	0.00
COMISIONES DE LA DEUDA PUBLICA	0.00	0.00	0.00	0.00	0.00	0.00	0.00	0.00	0.00
GASTOS DE LA DEUDA PUBLICA	0.00	0.00	0.00	0.00	0.00	0.00	0.00	0.00	0.00
COSTO POR COBERTURAS	0.00	0.00	0.00	0.00	0.00	0.00	0.00	0.00	0.00
APOYOS FINANCIEROS	0.00	0.00	0.00	0.00	0.00	0.00	0.00	0.00	0.00
ADEUDOS DE EJERCICIOS FISCALES ANTERIORES (ADEFAS)	0.00	0.00	0.00	0.00	0.00	0.00	0.00	0.00	0.00
<b>Total del Gasto</b>	<b>251,656,458.71</b>	<b>18,060,083.20</b>	<b>299,716,541.91</b>	<b>181,261,050.43</b>	<b>177,400,438.32</b>	<b>177,400,438.32</b>	<b>177,400,438.32</b>	<b>88,455,491.48</b>	<b>88,455,491.48</b>

  
 LIC. EVA PATRICIA SALAZAR MARROQUIN  
 PRESIDENTE MUNICIPAL

  
 LILIANA DEL CARMEN CAVAZOS CAVAZOS  
 C. SRIA. DE FINANZAS Y TESORERA MUNICIPAL

  
 HUGO ARMANDO CAVAZOS AGUIRRE  
 C. SINDICO PRIMERO


Cuenta Pública 2022  
MUNICIPIO DE ALLENDE NUEVO LEON  
Estado Analítico del Ejercicio del Presupuesto de Egresos  
Clasificación Funcional (Finalidad y Función)  
Del 1 de Enero al 30 de Septiembre de 2022



Concepto	Ingreso				Subejercicio (6=3-4)
	Aprobado (1)	Ampliaciones / (Reducciones) (2)	Modificado (3=1+2)	Devengado (4)	
<b>Gasto No Etiquetado</b>	<b>188,302,722.38</b>	<b>3,003,807.15</b>	<b>191,306,529.53</b>	<b>133,462,611.35</b>	<b>130,084,627.02</b>
GOBIERNO	98,929,719.19	(1,923,616.33)	97,006,102.86	62,846,045.66	61,655,671.74
LEGISLACION	3,950,426.35	32,136.30	3,982,562.65	2,519,179.43	2,513,022.43
JUSTICIA	0.00	0.00	0.00	0.00	0.00
COORDINACION DE LA POLITICA DE GOBIERNO	16,666,798.07	398,816.54	17,065,614.61	10,046,413.96	9,975,554.56
RELACIONES EXTERIORES	0.00	0.00	0.00	0.00	0.00
ASUNTOS FINANCIEROS Y HACENDARIOS	21,681,665.60	(7,334,945.17)	14,346,720.43	5,416,765.97	5,409,622.77
SEGURIDAD NACIONAL	0.00	0.00	0.00	0.00	0.00
ASUNTOS DE ORDEN PUBLICO Y DE SEGURIDAD INTERIOR	28,872,816.49	5,113,918.10	33,986,734.59	24,138,530.50	23,287,160.18
OTROS SERVICIOS GENERALES	27,758,012.68	(133,542.10)	27,624,470.58	20,725,155.80	20,470,311.80
DESARROLLO SOCIAL	84,520,445.42	4,795,537.58	89,315,983.00	67,769,928.55	65,594,997.74
PROTECCION AMBIENTAL	17,112,264.53	(6,497,075.35)	10,615,189.18	8,442,714.34	8,425,774.78
VIVIENDA Y SERVICIOS A LA COMUNIDAD	37,955,989.02	8,306,251.42	46,262,240.44	37,289,326.21	35,934,662.58
SALUD	2,102,790.89	167,346.52	2,270,137.21	1,245,681.37	1,235,884.72
RECREACION, CULTURA Y OTRAS MANIFESTACIONES SOCIALES	15,483,898.51	1,559,243.78	17,043,142.29	11,444,631.15	10,981,755.49
EDUCACION	833,668.74	355,000.00	1,188,668.74	666,232.72	666,232.72
PROTECCION SOCIAL	11,031,833.93	904,771.21	11,936,605.14	8,681,342.76	8,346,687.45
OTROS ASUNTOS SOCIALES	0.00	0.00	0.00	0.00	0.00
DESARROLLO ECONOMICO	3,852,557.77	735,232.66	4,587,790.43	2,846,637.14	2,843,957.54
ASUNTOS ECONOMICOS, COMERCIALES Y LABORALES EN GENERAL	3,714,547.64	520,065.16	4,234,612.80	2,650,134.29	2,647,454.69
AGROPECUARIA, SILVICULTURA, PESCA Y CAZA	0.00	0.00	0.00	0.00	0.00
COMBUSTIBLES Y ENERGIA	0.00	0.00	0.00	0.00	0.00
MINERIA, MANUFACTURAS Y CONSTRUCCION	0.00	0.00	0.00	0.00	0.00
TRANSPORTE	0.00	0.00	0.00	0.00	0.00
COMUNICACIONES	0.00	0.00	0.00	0.00	0.00
TURISMO	138,010.13	215,167.50	353,177.63	196,502.85	196,502.85
CIENCIA, TECNOLOGIA E INNOVACION	0.00	0.00	0.00	0.00	0.00
OTRAS INDUSTRIAS Y OTROS ASUNTOS ECONOMICOS	0.00	0.00	0.00	0.00	0.00
OTRAS NO CLASIFICADAS EN FUNCIONES ANTERIORES	1,000,000.00	(603,346.76)	396,653.24	0.00	0.00
TRANSACCIONES DE LA DEUDA PUBLICA / COSTO FINANCIERO DE LA DEUDA	0.00	0.00	0.00	0.00	0.00
TRANSFERENCIAS, PARTICIPACIONES Y APORTACIONES ENTRE DIFERENTES NIVELES Y CENEFAS DE GOBIERNO	0.00	0.00	0.00	0.00	0.00
SANEAMIENTO DEL SISTEMA FINANCIERO	1,000,000.00	(603,346.76)	396,653.24	0.00	0.00
ADEUDOS DE EJERCICIOS FISCALES ANTERIORES	0.00	0.00	0.00	0.00	0.00
<b>Gasto Etiquetado</b>	<b>63,353,736.33</b>	<b>15,056,276.05</b>	<b>78,410,012.38</b>	<b>47,798,439.08</b>	<b>47,306,811.30</b>
GOBIERNO	0.00	0.00	0.00	0.00	0.00
LEGISLACION	0.00	0.00	0.00	0.00	0.00
JUSTICIA	0.00	0.00	0.00	0.00	0.00
COORDINACION DE LA POLITICA DE GOBIERNO	0.00	0.00	0.00	0.00	0.00
RELACIONES EXTERIORES	0.00	0.00	0.00	0.00	0.00
ASUNTOS FINANCIEROS Y HACENDARIOS	0.00	0.00	0.00	0.00	0.00
SEGURIDAD NACIONAL	0.00	0.00	0.00	0.00	0.00
<b>Total</b>	<b>251,656,458.71</b>	<b>18,060,083.20</b>	<b>269,716,541.91</b>	<b>181,261,050.46</b>	<b>177,391,438.32</b>

ASUNTOS DE ORDEN PUBLICO Y DE SEGURIDAD INTERIOR	0.00	0.00	0.00	0.00	0.00	0.00	0.00
OTROS SERVICIOS GENERALES	0.00	0.00	0.00	0.00	0.00	0.00	0.00
DESARROLLO SOCIAL	8,686,399.99	1,001,100.60	9,687,500.59	4,552,559.26	5,134,941.33	4,552,559.26	5,134,941.33
PROTECCION AMBIENTAL	8,686,399.99	(10,158.32)	8,676,241.67	3,959,480.00	4,716,761.67	3,959,480.00	4,716,761.67
VIVIENDA Y SERVICIOS A LA COMUNIDAD	0.00	0.00	0.00	0.00	0.00	0.00	0.00
SALUD	0.00	400,000.00	400,000.00	0.00	400,000.00	0.00	400,000.00
RECREACION, CULTURA Y OTRAS MANIFESTACIONES SOCIALES	0.00	0.00	0.00	0.00	0.00	0.00	0.00
EDUCACION	0.00	0.00	0.00	0.00	0.00	0.00	0.00
PROTECCION SOCIAL	0.00	611,258.92	611,258.92	593,079.26	18,179.66	593,079.26	18,179.66
OTROS ASUNTOS SOCIALES	0.00	0.00	0.00	0.00	0.00	0.00	0.00
DESARROLLO ECONOMICO	0.00	0.00	0.00	0.00	0.00	0.00	0.00
ASUNTOS ECONOMICOS, COMERCIALES Y LABORALES EN GENERAL	0.00	0.00	0.00	0.00	0.00	0.00	0.00
AGROPECUARIA, SILVICULTURA, PESCA Y CAZA	0.00	0.00	0.00	0.00	0.00	0.00	0.00
COMBUSTIBLES Y ENERGIA	0.00	0.00	0.00	0.00	0.00	0.00	0.00
MINERIA, MANUFACTURAS Y CONSTRUCCION	0.00	0.00	0.00	0.00	0.00	0.00	0.00
TRANSPORTE	0.00	0.00	0.00	0.00	0.00	0.00	0.00
COMUNICACIONES	0.00	0.00	0.00	0.00	0.00	0.00	0.00
TURISMO	0.00	0.00	0.00	0.00	0.00	0.00	0.00
CIENCIA, TECNOLOGIA E INNOVACION	0.00	0.00	0.00	0.00	0.00	0.00	0.00
OTRAS INDUSTRIAS Y OTROS ASUNTOS ECONOMICOS	0.00	0.00	0.00	0.00	0.00	0.00	0.00
OTRAS NO CLASIFICADAS EN FUNCIONES ANTERIORES	54,667,336.34	14,055,175.45	68,722,511.79	43,245,879.82	25,476,631.97	42,753,252.04	25,476,631.97
TRANSACCIONES DE LA DEUDA PUBLICA / COSTO FINANCIERO DE LA DEUDA	0.00	0.00	0.00	0.00	0.00	0.00	0.00
TRANSFERENCIAS, PARTICIPACIONES Y APORTACIONES ENTRE DIFERENTES NIVEL DE GOBIERNO	54,667,336.34	14,055,175.45	68,722,511.79	43,245,879.82	25,476,631.97	42,753,252.04	25,476,631.97
SANEAMIENTO DEL SISTEMA FINANCIERO	0.00	0.00	0.00	0.00	0.00	0.00	0.00
ADEUDOS DE EJERCICIOS FISCALES ANTERIORES	0.00	0.00	0.00	0.00	0.00	0.00	0.00
<b>Total del Gasto</b>	<b>251,656,458.71</b>	<b>18,060,083.20</b>	<b>269,716,541.91</b>	<b>181,261,050.43</b>	<b>88,455,491.48</b>	<b>177,400,438.32</b>	<b>88,455,491.48</b>

  
 LIC. EVA PATRICIA SALAZAR MARROQUIN  
 PRESIDENTA MUNICIPAL

  
 LILIANA DEL CARMEN CAVAZOS CAVAZOS  
 C. SRIA. DE FINANZAS Y TESORERA MUNICIPAL

  
 HUGO ARMANDO CAVAZOS AGUIRRE  
 C. SINDICO PRIMERO

Cuenta Pública 2022  
 MUNICIPIO DE ALLENDE NUEVO LEON  
 Estado Analítico del Ejercicio del Presupuesto de Egresos  
 Gasto por Categoría Programática  
 Del 1 de Enero al 30 de Septiembre de 2022



Concepto	Ingreso					Subejercicio (6= 3-4)
	Aprobado (1)	Ampliaciones / (Reducciones) (2)	Modificado (3= 1+2)	Devengado (4)	Pagado (5)	
<b>Gasto No Etiquetado</b>	<b>188,302,722.38</b>	<b>3,003,807.15</b>	<b>191,306,529.53</b>	<b>133,462,811.4</b>	<b>130,084,627.02</b>	<b>57,843,918.18</b>
Programas	185,156,283.94	3,466,153.91	188,622,437.85	131,891,048.7	128,523,064.41	56,731,389.11
Subsidios: Sector Social y Privado o Entidades Federativas y Municipios	0.00	0.00	0.00	0	0.00	0.00
Sujetos a Reglas de Operación	0.00	0.00	0.00	0	0.00	0.00
Otros Subsidios	0.00	0.00	0.00	0	0.00	0.00
Desempeño de las Funciones	162,398,082.45	1,858,736.52	164,256,818.97	113,756,337.8	110,548,721.71	50,500,481.17
Prestación de Servicios Públicos	127,895,782.07	(206,201.17)	127,689,580.90	902,749,32.38	87,622,488.66	37,414,648.52
Provisión de Bienes Públicos	0.00	0.00	0.00	0	0.00	0.00
Planeación, seguimiento y evaluación de políticas públicas	0.00	0.00	0.00	0	0.00	0.00
Promoción y fomento	17,586,689.20	1,726,590.30	19,313,279.50	12,690,312.52	12,217,640.21	6,622,966.98
Regulación y supervisión	4,523,875.26	850,337.05	5,374,212.31	2,697,108.26	2,628,576.40	2,877,104.05
Funciones de las Fuerzas Armadas (Únicamente Gobierno Federal)	0.00	0.00	0.00	0	0.00	0.00
Específicos	0.00	0.00	0.00	0	0.00	0.00
Proyectos de Inversión	12,391,735.92	(511,989.66)	11,879,746.26	809,394.64	8,080,006.44	3,785,761.62
Administrativos y de Apoyo	9,346,483.57	984,996.61	10,331,480.18	747,306.121	7,328,920.93	2,858,418.97
Apoyo al proceso presupuestario y para mejorar la eficiencia institucional	7,284,710.17	442,782.83	7,727,493.00	585,953.23	5,720,767.75	1,867,955.77
Apoyo a la función pública y al mejoramiento de la gestión	2,061,773.40	542,213.78	2,603,987.18	161,352,3.98	1,608,153.20	990,463.20
Operaciones ajenas	0.00	0.00	0.00	0	0.00	0.00
Compromisos	0.00	0.00	0.00	0	0.00	0.00
Obligaciones de cumplimiento de resolución jurisdiccional	0.00	0.00	0.00	0	0.00	0.00
Desastres Naturales	0.00	0.00	0.00	0	0.00	0.00
Obligaciones	13,411,717.92	622,420.78	14,034,138.70	10,661,649.73	10,645,421.77	3,372,488.97
Pensiones y Jubilaciones	13,411,717.92	622,420.78	14,034,138.70	10,661,649.73	10,645,421.77	3,372,488.97
Aportaciones a la seguridad social	0.00	0.00	0.00	0	0.00	0.00
Aportaciones a fondos de estabilización	0.00	0.00	0.00	0	0.00	0.00
Aportaciones a fondos de inversión y reestructura de pensiones	0.00	0.00	0.00	0	0.00	0.00
Programas de Gasto Federalizado (Gobierno Federal)	0.00	0.00	0.00	0	0.00	0.00
Gasto Federalizado	0.00	0.00	0.00	0	0.00	0.00
Participaciones a entidades federativas y municipios	2,146,438.44	141,000.00	2,287,438.44	157,156,2.61	1,571,562.61	715,875.83
Costo financiero, deuda o apoyos a deudores y ahorradores de la banca	0.00	0.00	0.00	0	0.00	0.00
Adeudos de ejercicios fiscales anteriores	1,000,000.00	(603,346.76)	396,653.24	0	0.00	396,653.24
<b>Gasto Etiquetado</b>	<b>63,353,736.33</b>	<b>15,056,276.05</b>	<b>78,410,012.38</b>	<b>47,798,439.08</b>	<b>47,305,811.30</b>	<b>30,611,573.30</b>
Programas	63,353,736.33	15,056,276.05	78,410,012.38	47,798,439.08	47,305,811.30	30,611,573.30
Subsidios: Sector Social y Privado o Entidades Federativas y Municipios	0.00	0.00	0.00	0	0.00	0.00
Sujetos a Reglas de Operación	0.00	0.00	0.00	0	0.00	0.00
Otros Subsidios	0.00	0.00	0.00	0	0.00	0.00
Desempeño de las Funciones	22,353,214.29	10,434,008.01	32,787,222.30	2,307,562.74	22,924,054.58	9,711,601.56

Prestación de Servicios Públicos	22,353,214.29	1,429,128.03	23,782,342.32	15012920.47	14,861,354.31	8,769,421.85
Provisión de Bienes Públicos	0.00	0.00	0.00	0	0.00	0.00
Planeación, seguimiento y evaluación de políticas públicas	0.00	0.00	0.00	0	0.00	0.00
Promoción y fomento	0.00	400,000.00	400,000.00	0	0.00	400,000.00
Regulación y supervisión	0.00	0.00	0.00	0	0.00	0.00
Funciones de las Fuerzas Armadas (Únicamente Gobierno Federal)	0.00	0.00	0.00	0	0.00	0.00
Específicos	0.00	0.00	0.00	0	0.00	0.00
Proyectos de Inversión	0.00	8,604,879.98	8,604,879.98	8062700.27	8,062,700.27	542,179.71
Administrativos y de Apoyo	0.00	0.00	0.00	0	0.00	0.00
Apoyo al proceso presupuestario y para mejorar la eficiencia institucional	0.00	0.00	0.00	0	0.00	0.00
Apoyo a la función pública y al mejoramiento de la gestión	0.00	0.00	0.00	0	0.00	0.00
Operaciones ajenas	0.00	0.00	0.00	0	0.00	0.00
Compromisos	0.00	0.00	0.00	0	0.00	0.00
Obligaciones de cumplimiento de resolución jurisdiccional	0.00	0.00	0.00	0	0.00	0.00
Desastres Naturales	0.00	0.00	0.00	0	0.00	0.00
Obligaciones	0.00	0.00	0.00	0	0.00	0.00
Pensiones y Jubilaciones	0.00	0.00	0.00	0	0.00	0.00
Aportaciones a la seguridad social	0.00	0.00	0.00	0	0.00	0.00
Aportaciones a fondos de estabilización	0.00	0.00	0.00	0	0.00	0.00
Aportaciones a fondos de inversión y reestructura de pensiones	0.00	0.00	0.00	0	0.00	0.00
Programas de Gasto Federalizado (Gobierno Federal)	41,000,522.04	4,622,268.04	45,622,790.08	24722818.34	24,381,756.72	20,899,971.74
Gasto Federalizado	41,000,522.04	4,622,268.04	45,622,790.08	24722818.34	24,381,756.72	20,899,971.74
Participaciones a entidades federativas y municipios	0.00	0.00	0.00	0	0.00	0.00
Costo financiero, deuda o apoyos a deudores y ahorradores de la banca	0.00	0.00	0.00	0	0.00	0.00
Adeudos de ejercicios fiscales anteriores	0.00	0.00	0.00	0	0.00	0.00
<b>Total del Gasto</b>	<b>251,656,458.71</b>	<b>18,060,083.20</b>	<b>269,716,541.91</b>	<b>181,261,050.43</b>	<b>177,400,438.32</b>	<b>88,455,491.48</b>

  
 LIC. EVA PATRICIA SALAZAR MARROQUIN  
 PRESIDENTA MUNICIPAL

  
 LILIANA DEL CARMEN CAVAZOS CAVAZOS  
 C. SRIA. DE FINANZAS Y TESORERA MUNICIPAL


  
 HILCO ARMANDO CAVAZOS AGUIRRE  
 C. SINDICO PRIMERO


Cuenta Pública 2022  
 MUNICIPIO DE ALLENDE NUEVO LEON  
 Estado Analítico del Ejercicio del Presupuesto de Egresos  
 Clasificación Administrativa  
 Del 1 de Enero al 30 de Septiembre de 2022



Concepto	Ingresos						Subejercicio (6=3+4)
	Aprobado (1)	Ampliaciones/ (Reducciones) (2)	Modificado (3=1+2)	Devengado (4)	Pagado (5)		
<b>Gasto No Etiquetado</b>	188,302,722.38	3,003,807.16	191,306,529.53	133,462,611.36	130,094,627.02	57,843,918.18	
Presidencia Municipal	6,963,809.10	(116,420.77)	6,847,388.33	3,940,570.48	3,936,720.48	2,906,817.85	
Cabildo	2,601,814.08	15,277.14	2,617,091.22	1,611,397.74	1,611,397.74	1,005,663.48	
Sindicatura	459,282.31	59,160.90	518,443.21	351,761.58	348,873.58	166,681.63	
Secretaría del Ayuntamiento	8,111,808.27	184,643.68	8,296,451.95	4,877,531.69	4,765,489.62	3,418,920.26	
Secretaría de Finanzas y Tesorería Municipal	21,681,665.60	(7,334,945.17)	14,346,720.43	5,416,765.97	5,409,622.77	8,929,954.46	
Secretaría de la Contraloría	3,455,332.64	(312,786.22)	3,142,546.42	1,928,863.86	1,923,493.06	1,213,682.56	
Secretaría de Seguridad Pública	27,376,863.07	4,625,843.63	32,002,506.90	22,887,384.90	22,103,585.52	9,115,122.00	
Secretaría Particular	9,662,753.91	(1,270,466.13)	8,392,287.78	5,803,392.82	5,681,712.99	2,588,874.96	
Secretaría de Administración	22,449,307.29	2,470,170.72	24,919,478.01	18,144,906.79	17,987,125.35	6,774,571.22	
Secretaría de Desarrollo Económico y Turismo	1,019,640.69	383,387.66	1,403,028.55	760,465.59	759,182.79	642,562.96	
Secretaría de Desarrollo Social	16,317,567.25	1,418,667.51	17,736,434.76	12,080,505.25	11,620,413.59	5,655,929.51	
Secretaría de Infraestructura, Desarrollo Urbano, Ecología y Servicios Básicos	55,068,263.55	1,809,176.07	56,877,429.62	45,732,040.55	44,364,437.36	11,145,389.07	
DIF Municipal	13,134,624.62	1,072,117.73	14,206,742.35	9,927,024.13	9,582,572.17	4,279,718.22	
<b>Gasto Etiquetado</b>	63,363,736.33	15,066,276.05	78,410,012.38	47,798,439.06	47,305,611.30	30,611,573.30	
Secretaría de Finanzas y Tesorería Municipal	0.00	0.00	0.00	0.00	0.00	0.00	
Secretaría de Seguridad Pública	40,748,734.33	780,429.44	41,529,163.77	30,077,685.31	29,926,119.15	11,451,478.46	
Secretaría de Administración	0.00	0.00	0.00	0.00	0.00	0.00	
Secretaría de Infraestructura, Desarrollo Urbano, Ecología y Servicios Básicos	22,605,002.00	13,264,587.69	35,869,589.69	17,127,674.51	16,785,612.89	18,741,915.18	
DIF Municipal	0.00	1,011,258.92	1,011,258.92	593,079.26	593,079.26	418,179.66	
<b>Total del Gasto</b>	251,656,458.71	18,060,083.20	269,716,541.91	181,261,050.43	177,400,436.32	88,455,491.48	

  
 LIC. EVA PATRICIA SALAZAR MARROQUIN  
 PRESIDENTA MUNICIPAL

  
 LILIANA DEL CARMEN CAVAZOS CAVAZOS  
 C. SRIA. DE FINANZAS Y TESORERA MUNICIPAL

  
 HUGO ARMANDO CAVAZOS AGUIRRE  
 C. SINDICO PRIMERO