



Cuenta Pública Municipal

3er. Trimestre

2021

OCTUBRE 2021

MUNICIPIO DE ALLENDE, NUEVO LEÓN



MUNICIPIO DE ALLENDE, N.L.
ADMON. 2021 - 2024

Oficio Núm. _____

Oficio Int. S#1012/2021

Expediente _____

ASUNTO:

Allende, N.L. a 26 Octubre de 2021

C. DIP. CARLOS ALBERTO DE LA FUENTE FLORES
Presidente de la Mesa Directiva del H. Congreso del Estado

Presente.-

Con el fin de dar cumplimiento a lo establecido en el Artículo 100, Fracción IX, de la Ley de Gobierno Municipal del Estado de Nuevo León, me permito remitir a este Honorable Congreso del Estado, los documentos y Estados Financieros correspondientes al Tercer Trimestre del año 2021, con cifras acumuladas de ingresos y egresos a la fecha, aprobado por unanimidad de votos por el R. Ayuntamiento, en la segunda sesión ordinaria el día 26 de octubre del presente año, y registrada en Acta de Cabildo número 03.

Sin otro particular, reitero a usted las seguridades de mi atenta y distinguida consideración.

Atentamente


LIC. EVA PATRICIA SALAZAR MARROQUIN
Presidenta Municipal



Allende

A Y U N T A M I E N T O

2021-2024

La **grandeza** está en sus **familias**



Oficio Núm. _____
Oficio Int. S#1013/2021
Expediente _____
ASUNTO:


Allende, N.L. a 26 de octubre de 2021

**Republicano Ayuntamiento
Presente.-**

Con el fin de dar cumplimiento a lo establecido en el Artículo 100, Fracción IX de la Ley de Gobierno Municipal del Estado de Nuevo León, me permito someter a la aprobación de este R. Ayuntamiento, los documentos y Estados Financieros correspondientes al Tercer Trimestre del año 2021, con cifras acumuladas de Ingresos y Egresos a la fecha.

Sin otro particular, reitero a usted las seguridades de mi atenta y distinguida consideración.


LIC. EVA PATRICIA SALAZAR MARROQUIN
Presidenta Municipal


C. LILIANA DEL CARMEN CAVAZOS CAVAZOS
Sria. De Finanzas y Tesorera Municipal



MUNICIPIO DE ALLENDE, N.L.
ADMON. 2021 - 2024

Oficio Núm. _____

Oficio Int. SF1016/2021

Expediente _____

ASUNTO:

Allende, N.L. a 26 de octubre de 2021

**AUDITORIA SUPERIOR
DEL ESTADO DE NUEVO LEON
MONTERREY, N.L.**

Presente.-

Por medio de la presente, me es grato saludarlo y al mismo tiempo aprovecho para enviarle la información de Ingresos y Egresos correspondientes del Tercer Trimestre 2021, en base a la normatividad emitida por la CONAC.

Para cualquier duda o aclaración, como siempre estamos a sus órdenes y con un afectuoso saludo quedo de usted.

**ATENTAMENTE
MUNICIPIO DE ALLENDE, N.L.**

**C. LILIANA DEL CARMEN CAVAZOS CAVAZOS
SRIA. DE FINANZAS Y TESORERA MUNICIPAL**



Allende

A Y U N T A M I E N T O

2021-2024

La **grandeza** está en sus **familias**

INDICE

➤ MARCO JURIDICO PARA LA PRESENTACION DE LA CUENTA PUBLICA

- Marco Jurídico

➤ ESTADOS FINANCIEROS CONTABLES

- Estado de Situación Financiera
- Estado Analítico del Activo
- Estado de Variación en la Hacienda Pública
- Estado Analítico de la Deuda y Otros Pasivos
- Estado de Actividades
- Estado de Flujos de Efectivo
- Estado de Cambios en la Situación Financiera
- Conciliación entre los Ingresos Presupuestales y Contables
- Notas a los estados financieros

➤ ESTADOS PRESUPUESTARIOS

- Ingresos :
 - Estado Analítico de Ingresos
 - Estado Analítico de Ingresos por Fuente de Financiamiento
- Egresos
 - Estado Analítico del Ejercicio del Presupuesto de Egresos, Cl. Económica (por Tipo de Gasto)
 - Estado Analítico del Ejercicio del Presupuesto de Egresos, Cl. por Objeto de Gasto (Cap. y Concepto)
 - Estado Analítico del Ejercicio del Presupuesto de Egresos, Clasificación Funcional (Finalidad y Función)
 - Estado Analítico del Ejercicio del Presupuesto de Egresos, Clasificación Administrativa

➤ ESTADOS E INFORMES PROGRAMATICOS

- Estado Analítico del Ejercicio del Presupuesto de Egresos, Gasto por Categoría Programática

➤ INDICADORES DE POSTURA FISCAL


- Indicadores de Postura Fiscal

➤ LEY DE DISCIPLINA FINANCIERA

- F1 Estado de Situación Financiera Detallado LDF
- F2 Informe Analítico de la Deuda y Otros Pasivos LDF
- F3 Informe Analítico de Obligaciones Diferentes de Financiamientos LDF
- F4 Balance Presupuestario LDF
- F5 Estado Analítico de Ingresos Detallado LDF
- F6 a) Estado Analítico del Ejercicio del Presupuesto de Egresos Cl. Económica (por Tipo del Gasto) LDF
- F6 b) Estado Analítico del Ejercicio del Presupuesto de Egresos Cl. por Objeto de Gasto (Cap. y Concepto) LDF
- F6 c) Estado Analítico del Ejercicio del Presupuesto de Egresos Cl. Funcional (Finalidad y Función) LDF
- F6 d) Estado Analítico del Ejercicio del Presupuesto de Egresos Gasto por Categoría Programática LDF
- Estado Analítico del Ejercicio del Presupuesto de Egresos Clasificación Administrativa LDF

➤ **MARCO JURIDICO PARA LA PRESENTACION DE LA CUENTA PUBLICA**

- **Marco Jurídico**



Marco Jurídico y Normativo

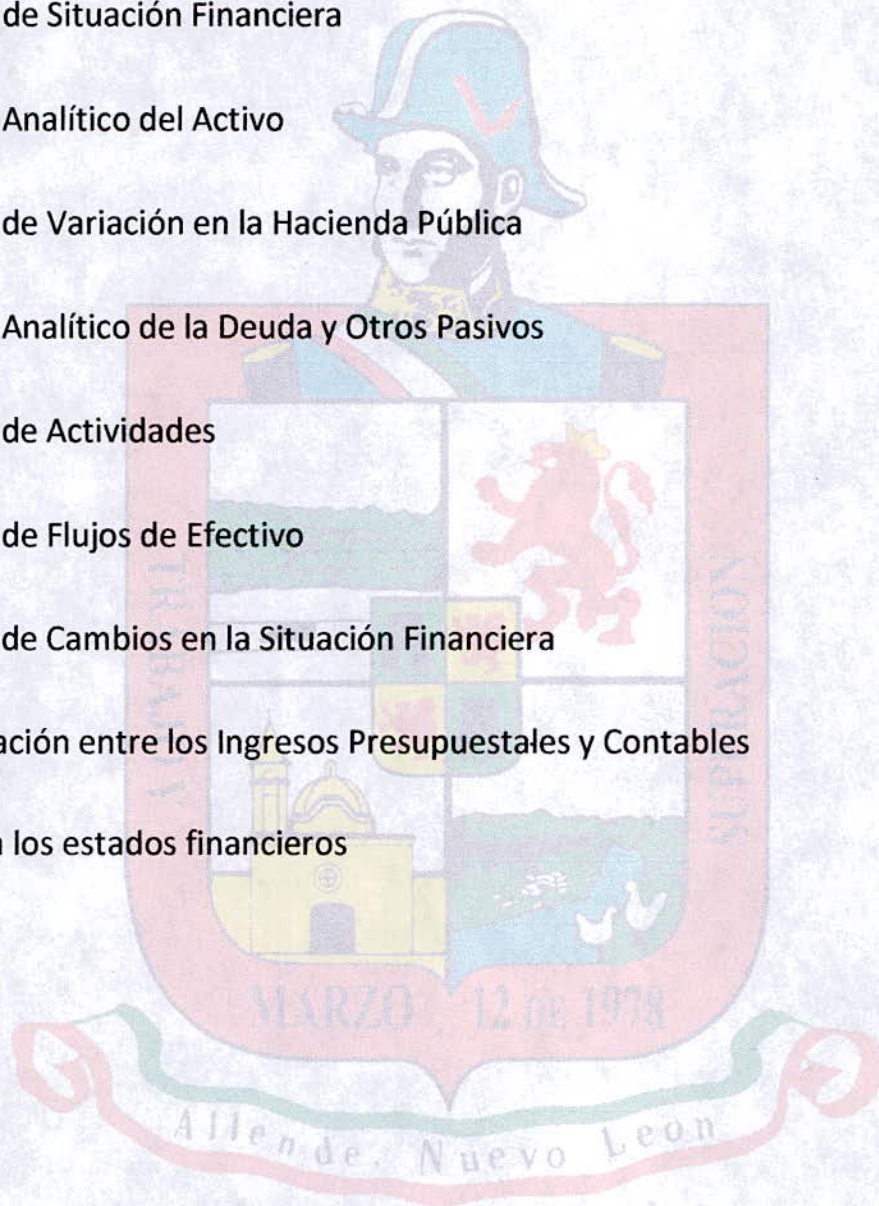
La integración de la información para la conformación de la Cuenta Pública para el ejercicio de enero a septiembre 2021 del Municipio de Allende Nuevo León se elaboró conforme a las disposiciones que a continuación se detallan.

- I. Artículo 137 de la Constitución Política del Estado Libre y Soberano de Nuevo León.
- II. Artículo 7, y 9 de la Ley de Fiscalización Superior del Estado de Nuevo León. (Y)
- III. Ley General de Contabilidad Gubernamental, en particular, los artículos que establecen la información contable y presupuestaria, así como su desagregación, que deben de contener las Cuentas Públicas de los Ayuntamientos:
 - a) Artículo 46, que establece que el Municipio debe generar periódicamente información contable, presupuestaria, programática y complementaria;
 - b) Artículo 48 y 55 que establecen el mínimo de información que se debe presentar por Municipio así como la información adicional que se requiera.
- IV. El Manual de Contabilidad Gubernamental emitido por el Consejo Nacional de Armonización Contable (CONAC) y su reforma publicada en el Diario Oficial de la Federación el 27 de diciembre del 2017.
- V. El Plan de Cuentas emitido por el Consejo Nacional de Armonización Contable y su reforma publicada en el Diario Oficial de la Federación el 27 de diciembre de 2017.
- VI. El ACUERDO por el que se emite el Marco Metodológico sobre la forma y términos en que deberá orientarse el desarrollo del análisis de los componentes de las finanzas públicas con relación a los objetivos y prioridades que, en la materia, establezca la planeación del desarrollo, para su integración en la Cuenta Pública, publicado por la CONAC en el Diario Oficial de la Federación el 27 de diciembre de 2010.
- VII. El ACUERDO por el que se armoniza la estructura de las cuentas públicas reformado por última vez el 29 de febrero de 2016.

- VIII. La Ley de Disciplina Financiera de las Entidades Federativas y los Municipios (LDFEFM), publicada en el Diario Oficial de la Federación el 27 de abril de 2016 y en la cual se encuentra el artículo 4°, que establece que la CONAC, en los términos de la Ley General de Contabilidad Gubernamental, emitirá las normas contables necesarias para asegurar su congruencia con la LDFEFM, incluyendo los criterios a seguir para la elaboración y presentación homogénea de la información financiera referida en la misma.
- IX. Los CRITERIOS para la elaboración y presentación homogénea de la información financiera y de los formatos a que hace referencia la Ley de Disciplina Financiera de las Entidades Federativas y los Municipios, publicados por el CONAC en el Diario Oficial de la Federación el 11 de octubre de 2016 y reformados el 27 de septiembre de 2018.
- X. El Artículo 33, fracción III, inciso f), y Artículo 100, fracción IX, de la Ley de Gobierno Municipal del Estado de Nuevo León publicada en el Periódico Oficial del Estado de Nuevo León el 27 de mayo de 2015.
- XI. El Presupuesto de Ingresos para el año 2021 por la cantidad de 199'305,563.00, publicado en el Periódico Oficial del Estado de Nuevo León el 30 de diciembre de 2020 bajo Decreto número 413.
- XII. El Presupuesto de Egresos para 2021, publicado en el Periódico Oficial del Estado de Nuevo León el 21 de diciembre de 2020.
- XIII. Adicionalmente, el Ayuntamiento autorizó la siguiente modificación al Presupuesto de Egresos para el 2021:
- a) Incremento aprobado por el Ayuntamiento el día 29 de abril de 2021 por la cantidad de \$7'662,161, publicado en el Periódico Oficial del Estado el 10 de mayo de 2021.
 - b) Incremento aprobado por el Ayuntamiento el día 23 de julio de 2021 por la cantidad de \$12'351276, publicado en el Periódico Oficial del Estado el 30 de julio de 2021.

➤ ESTADOS FINANCIEROS CONTABLES

- Estado de Situación Financiera
- Estado Analítico del Activo
- Estado de Variación en la Hacienda Pública
- Estado Analítico de la Deuda y Otros Pasivos
- Estado de Actividades
- Estado de Flujos de Efectivo
- Estado de Cambios en la Situación Financiera
- Conciliación entre los Ingresos Presupuestales y Contables
- Notas a los estados financieros



Cuenta Pública 2021
Estado de Situación Financiera
Al 30 de Septiembre de 2021 y 2020
(Pesos)
MUNICIPIO DE ALLENDE NUEVO LEON



Concepto	Sep-2021	Dic-2020	Concepto	Sep-2021	Dic-2020
ACTIVO			PASIVO		
Activo Circulante			Pasivo Circulante		
Efectivo y Equivalentes	31,018,263.48	13,681,531.26	Cuentas por Pagar a Corto Plazo	23,731,340.18	30,968,294.70
Derechos a Recibir Efectivo o Equivalentes	1,941,980.55	2,194,678.30	Documentos por Pagar a Corto Plazo	0.00	0.00
Derechos a Recibir Bienes o Servicios	1,889.14	142,816.00	Porción a Corto Plazo de la Deuda Pública a Largo Plazo	0.00	1,595,991.46
Inventarios	0.00	0.00	Títulos y Valores a Corto Plazo	0.00	0.00
Almacenes	1,608.79	1,608.79	Pasivos Diferidos a Corto Plazo	0.00	0.00
Estimación por Pérdida o Deterioro de Activos Circulantes	0.00	0.00	0.00 Fondos y Bienes de Terceros en Garantía y/o Administración a Corto Plazo	0.00	0.00
Otros Activos Circulantes	0.00	0.00	Provisiones a Corto Plazo	0.00	0.00
Total de Activos Circulantes	32,963,741.96	16,020,634.35	Otros Pasivos a Corto Plazo	0.00	0.00
Activo No Circulante			Total de Pasivos Circulantes	23,731,340.18	32,564,286.16
Inversiones Financieras a Largo Plazo	0.00	0.00			
Bienes a Recibir Efectivo o Equivalentes a Largo Plazo	0.00	0.00	Activo No Circulante		
Bienes Inmuebles, Infraestructura y Construcciones en Proceso	325,843,342.10	316,554,127.38	Cuentas por Pagar a Largo Plazo	0.00	0.00
Bienes Muebles	67,564,263.17	66,118,294.38	Documentos por Pagar a Largo Plazo	0.00	0.00
Activos Intangibles	2,275,868.00	2,275,688.00	Deuda Pública a Largo Plazo	0.00	0.00
Depreciación, Deterioro y Amortización Acumulada de Bienes	(65,649,695.43)	(57,560,061.13)	Pasivos Diferidos a Largo Plazo	0.00	0.00
Activos Diferidos	(28,034.82)	(28,034.82)	(28,034.82) Fondos y Bienes de Terceros en Garantía y/o Administración a Largo Plazo	0.00	0.00
Estimación por Pérdida o Deterioro de Activos no Circulantes	0.00	0.00			
Otros Activos no Circulantes	14,810,339.00	14,810,339.00	Provisiones a Largo Plazo	0.00	0.00
Total de Activos No Circulantes	344,815,879.02	342,170,332.81	Total de Pasivos No Circulantes	0.00	0.00
Total de Activo	377,779,620.98	368,190,967.16	Total de Pasivo	23,731,340.18	32,564,286.16
			HACIENDA PÚBLICA / PATRIMONIO		
			Hacienda Pública / Patrimonio Contribuido	0.00	0.00
			Aportaciones	0.00	0.00
			Donaciones de Capital	0.00	0.00
			Actualización de la Hacienda Pública / Patrimonio	0.00	0.00
			Hacienda Pública / Patrimonio Generado	354,048,280.80	325,626,681.00
			Resultados del Ejercicio (Ahorro / Desahorro)	28,521,450.50	12,176,802.94
			Resultados de Ejercicios Anteriores	45,272,136.28	33,149,927.34
			Revalúos	238,846,151.49	238,846,151.49
			Reservas	0.00	0.00
			Rectificaciones de Resultados de Ejercicios Anteriores	41,408,542.53	41,451,795.23
			Exceso o Insuficiencia en la Actualización de la Hacienda Pública /	0.00	0.00
			Patrimonio	0.00	0.00
			Resultado por Posición Monetaria	0.00	0.00
			Resultado por Tenencia de Activos no Monetarios	0.00	0.00
			Total Hacienda Pública / Patrimonio	354,048,280.80	325,626,681.00
			Total del Pasivo y Hacienda Pública / Patrimonio	377,779,620.98	368,190,967.16

LIC. EVA PATRICIA SALAZAR MARROQUIN
PRESIDENTA MUNICIPAL

LILIANA DEL CARMEN CAVAZOS CAVAZOS
C. S.R.IA. DE FINANZAS Y TESORERÍA MUNICIPAL

HUGO ARMANDO CAVAZOS AGUIRRE
C. SINDICO PRIMERO

Cuenta Pública 2021
Estado Analítico del Activo
Del 1 de Enero al 30 de Septiembre de 2021
(Pesos)



MUNICIPIO DE ALLENDE NUEVO LEON

Concepto	Saldo Inicial 1	Cargos del Periodo 2	Abonos del Periodo 2	Saldo Final 4 = (1 + 2 - 3)	Variación del Periodo (4-1)
ACTIVO	358,190,967.16	304,786,997.67	286,197,343.85	377,779,620.98	19,688,653.82
Activo Circulante	16,020,634.35	293,146,067.45	276,202,959.84	32,963,741.96	16,943,107.61
Efectivo y Equivalentes	13,681,531.26	291,271,221.03	273,934,488.81	31,018,263.48	17,336,732.22
Derechos a Recibir Efectivo o Equivalentes	2,194,678.30	897,484.53	1,150,182.28	1,941,980.55	(252,697.75)
Derechos a Recibir Bienes o Servicios	142,816.00	977,361.89	1,118,288.75	1,889.14	(140,926.86)
Inventarios	0.00	0.00	0.00	0.00	0.00
Almacenes	1,608.79	0.00	0.00	1,608.79	0.00
Estimación por Pérdida o Deterioro de Activos Circulantes	0.00	0.00	0.00	0.00	0.00
Otros Activos Circulantes	0.00	0.00	0.00	0.00	0.00
Activo No Circulante	342,170,332.81	11,639,930.22	8,994,384.01	344,816,879.02	2,645,546.21
Inversiones Financieras a Largo Plazo	0.00	0.00	0.00	0.00	0.00
Derechos a Recibir Efectivo o Equivalentes a Largo Plazo	0.00	0.00	0.00	0.00	0.00
Bienes Inmuebles, Infraestructura y Construcciones en Proceso	316,554,127.38	10,193,961.43	904,746.71	325,843,342.10	9,289,214.72
Bienes Muebles	66,118,294.38	1,445,968.79	0.00	67,564,263.17	1,445,968.79
Activos Intangibles	2,275,668.00	0.00	0.00	2,275,668.00	0.00
Depreciación, Deterioro y Amortización Acumulada de Bienes	(57,560,061.13)	0.00	8,089,637.30	(65,649,698.43)	(8,089,637.30)
Activos Diferidos	(28,034.82)	0.00	0.00	(28,034.82)	0.00
Estimación por Pérdida o Deterioro de Activos no Circulantes	0.00	0.00	0.00	0.00	0.00
Otros Activos no Circulantes	14,810,339.00	0.00	0.00	14,810,339.00	0.00

LIC. EVA PATRICIA SALAZAR MARROQUIN
PRESIDENTA MUNICIPAL

LILIANA DEL CARMEN CAVAZOS CAVAZOS
C. SRIA. DE FINANZAS Y TESORERA MUNICIPAL

HUGO ARMANDO CAVAZOS AGUIRRE
C. SINDICO PRIMERO

Cuenta Pública 2021
Estado de Variación en la Hacienda Pública
Del 1 de Enero al 30 de Septiembre de 2021
(Pesos)



MUNICIPIO DE ALLENDE NUEVO LEON

Concepto	Hacienda Pública / Patrimonio Contribuido	Hacienda Pública / Patrimonio Generado de Ejercicios Anteriores	Hacienda Pública / Patrimonio Generado del Ejercicio	Ajustes por Cambios de Valor	Total
Rectificaciones de Resultados de Ejercicios Anteriores	0	1,110,716.77	0	0.00	1,110,716.77
Patrimonio Neto Inicial Ajustado del Ejercicio 2020	0.00	330,792,322.00	27,446,504.12	0.00	358,238,826.12
Aportaciones	0.00	0	0	0	0.00
Donaciones de Capital	0.00	0	0	0	0.00
Actualización de la Hacienda Pública/Patrimonio	0.00	0	0	0	0.00
Variaciones Hacienda Pública / Patrimonio Neto del Ejercicio 2020	0	27,446,504.12	(15,267,701.18)	0	12,178,802.94
Resultado del Ejercicio (Ahorro/Desahorro)	0	0	12,178,802.94	0	12,178,802.94
Resultados de Ejercicios Anteriores	0	(18,498,417.41)	(27,446,504.12)	0	(45,944,921.53)
Revalúos	0	0.00	0	0	0.00
Reservas	0	0.00	0	0	0.00
Hacienda Pública / Patrimonio Neto Final del Ejercicio 2020	0.00	312,293,904.59	12,178,802.94	0.00	324,472,707.53
Cambios Hacienda Pública / Patrimonio Neto del Ejercicio 2021	0.00	0	0	0	0.00
Aportaciones	0.00	0	0	0	0.00
Donaciones de Capital	0.00	0	0	0	0.00
Actualización de la Hacienda Pública / Patrimonio	0.00	0	0	0	0.00
Variaciones Hacienda Pública / Patrimonio Neto del Ejercicio 2021	0	12,122,208.94	16,342,647.56	0	28,464,856.50
Resultado del Ejercicio (Ahorro/Desahorro)	0	0	28,521,450.50	0	28,521,450.50
Resultados de Ejercicios Anteriores	0	12,122,208.94	(12,178,802.94)	0	(56,594.00)
Revalúos	0	0.00	0	0	0.00
Reservas	0	0.00	0	0	0.00
Saldos Neto Hacienda Pública/Patrimonio al 2021	0.00	325,526,830.30	28,521,450.50	0.00	354,048,280.80

LIC. EVA PATRICIA SALAZAR MARROQUIN
PRESIDENTA MUNICIPAL

LILIANA DEL CARMEN CAVAZOS CAVAZOS
C. SRIA. DE FINANZAS Y TESORERA MUNICIPAL

HUGO ARRIANDO CAVAZOS AGUIRRE
C. SINDICO PRIMERO

Cuenta Pública 2021
 Estado Analítico de la Deuda y Otros Pasivos
 Del 1 de Enero al 30 de Septiembre de 2021
 (Pesos)



MUNICIPIO DE ALLENDE NUEVO LEON

Denominación de las Deudas	Moneda de Contratación	Institución o País Acreedor	Saldo Inicial del Período	Saldo Final del Período
DEUDA PUBLICA				
Corto Plazo			0.00	0.00
Deuda Interna			0.00	0.00
Instituciones de Crédito			0.00	0.00
Títulos y Valores			0.00	0.00
Arrendamientos Financieros			0.00	0.00
Deuda Externa			0.00	0.00
Organismos Financieros Internacionales			0.00	0.00
Deuda Bilateral			0.00	0.00
Títulos y Valores			0.00	0.00
Arrendamientos Financieros			0.00	0.00
Subtotal a Corto Plazo			0.00	0.00
Largo Plazo			0.00	0.00
Deuda Interna			0.00	0.00
Instituciones de Crédito			0.00	0.00
Títulos y Valores			0.00	0.00
Arrendamientos Financieros			0.00	0.00
Deuda Externa			0.00	0.00
Organismos Financieros Internacionales			0.00	0.00
Deuda Bilateral			0.00	0.00
Títulos y Valores			0.00	0.00
Arrendamientos Financieros			0.00	0.00
Subtotal a Largo Plazo			0.00	0.00
Otros Pasivos			32,564,286.16	23,731,340.18
Total Deuda y Otros Pasivos			32,564,286.16	23,731,340.18

LIC. EVA PATRICIA SALAZAR MARROQUIN
 PRESIDENTA MUNICIPAL

LILIANA DEL CARMEN CAVAZOS CAVAZOS
 C. SRIA. DE FINANZAS Y TESORERA MUNICIPAL

HUGO ARMANDO CAVAZOS AGUIRRE
 C. SINDICO PRIMERO

Cuenta Pública 2021


Estado de Actividades

Del 1 de Enero al 30 de Septiembre de 2021 y 2020

MUNICIPIO DE ALLENDE NUEVO LEON



Concepto	Sep-2021	Sep-2020	Concepto	Sep-2021	Sep-2020
INGRESOS Y OTROS BENEFICIOS					
Ingresos de la Gestión	63,362,792.41	48,454,589.75	GASTOS Y OTRAS PERDIDAS	125,127,186.85	119,216,433.26
Impuestos	51,155,315.80	40,858,048.41	Gastos de Funcionamiento	72,720,582.58	66,227,588.37
Cuotas y Aportaciones de Seguridad Social	0.00	0.00	Servicios Personales	15,848,254.48	13,742,833.98
Contribuciones de Mejoras	0.00	0.00	0.00 Materiales y Suministros	36,558,349.79	39,246,010.91
Derechos	7,500,860.79	4,958,793.22	0.00 Servicios Generales		
Productos de Tipo Corriente	3,449,300.22	1,143,490.25	Transferencias, Asignaciones, Subsidios y Otras Ayudas	11,487,565.62	13,955,751.89
Aprovechamientos del Tipo Corriente	1,257,315.80	1,494,257.87	Transferencias Internas y Asignaciones al Sector Público	0.00	0.00
Ingresos por Ventas de Bienes y Servicios	0.00	0.00	Transferencias al Resto del Sector Público	0.00	0.00
Ingresos no Comprendidos en las Fracciones de la Ley de			Subsidios y Subvenciones	0.00	0.00
Ingresos Causados en Ejercicios Fiscales Anteriores	0.00	0.00	Ayudas Sociales	3,818,006.48	6,681,586.32
pendientes de Liquidación o Pago			Pensiones y Jubilaciones	7,669,559.14	7,274,165.57
			Transferencias a Fideicomisos, Mandatos y Contratos Alílogos	0.00	0.00
Participaciones, Aportaciones, Transferencias, Asignaciones, Subsidios y Otras Ayudas	109,883,047.86	115,442,062.54	Transferencias a la Seguridad Social	0.00	0.00
Participaciones y Aportaciones	107,694,129.86	113,578,098.87	Donativos	0.00	0.00
Transferencias, Asignaciones, Subsidios y Otras Ayudas	2,168,918.00	1,863,963.67	Transferencias al Exterior	0.00	0.00
Otros Ingresos y Beneficios	0.00	0.00	Participaciones y Aportaciones	0.00	0.00
Ingresos Financieros	0.00	0.00	Participaciones	0.00	0.00
Incremento por Variación de Inventarios	0.00	0.00	Aportaciones	0.00	0.00
Disminución del Exceso de Estimaciones por Pérdida o Deterioro u Obsolescencia	0.00	0.00	Convenios	0.00	0.00
Disminución del Exceso de Provisiones	0.00	0.00	Intereses, Comisiones y Otros Gastos de la Deuda Pública	0.00	0.00
Otros Ingresos y Beneficios Varios	0.00	0.00	Intereses de la Deuda Pública	0.00	0.00
Total de Ingresos y Otros Beneficios	173,225,840.27	163,896,652.29	Comisiones de la Deuda Pública	0.00	0.00
			Gastos de la Deuda Pública	0.00	0.00
			Costo por Coberturas	0.00	0.00
			Apoyos Financieros	0.00	0.00
			Otros Gastos y Pérdidas Extraordinarias	8,069,637.30	8,087,030.93
			Estimaciones, Depreciaciones, Deterioros, Obsolescencia y Provisiones	8,069,637.30	8,087,030.93
			Disminución de Inventarios	0.00	0.00
			Aumento por Insuficiencia de Estimaciones por Pérdida o Aumento por Insuficiencia de Provisiones	0.00	0.00
			Otros Gastos	0.00	0.00
			Inversión Pública	0.00	0.00
			Inversión Pública no Capitalizable	0.00	0.00
			Total Gastos y Otras Pérdidas	144,704,389.77	141,259,216.08
			Resultados del Ejercicio (Ahorro/Desahorro)	28,521,450.50	22,637,436.21


 LIC. EVA PATRICIA SALAZAR MARROQUIN
 PRESIDENTA MUNICIPAL


 LILIANA DEL CARMEN CAVAZOS CAVAZOS
 C. SRIA. DE FINANZAS Y TESORERA MUNICIPAL


 HUGO ARMANDO CAVAZOS AGUIRRE
 C. SINDICO PRIMERO

Cuenta Pública 2021
Estado de Flujos de Efectivo
Del 1 de Enero al 30 de Septiembre de 2021 y 2020
(Pesos)



MUNICIPIO DE ALLENDE NUEVO LEON

Concepto	Sep-2021	Sep-2020	Concepto	Sep-2021	Sep-2020
Flujo de Efectivo de las Actividades de Operación					
Origen	181,709,102.18	171,983,683.22	Flujos de Efectivo de las Actividades de Inversión		
Impuestos	51,155,315.80	40,858,048.41	Bienes Inmuebles, Infraestructura y Construcciones en Proceso	0.00	186,766.66
Cuotas y Aportaciones de Seguridad Social	0.00	0.00	Bienes Muebles	0.00	0.00
Contribuciones de Mejoras	0.00	0.00	Otros Orígenes de Inversión	0.00	186,766.66
Derechos	7,500,860.79	4,958,793.22			
Productos de Tipo Corriente	3,449,300.22	1,143,490.25	Aplicación	10,735,183.51	17,666,131.76
Aprovechamientos del Tipo Corriente	1,257,315.60	1,494,257.87	Bienes Inmuebles, Infraestructura y Construcciones en Proceso	9,289,214.72	16,982,520.89
Ingresos por Ventas de Bienes y Servicios	0.00	0.00	Bienes Muebles	1,445,968.79	683,610.87
Ingresos no Comprendidos en las Fracciones de la Ley de Ingresos Causados en Ejercicios Fiscales Anteriores pendientes de Liquidación o Pago	0.00	0.00	Otras Aplicaciones de Inversión	0.00	0.00
Participaciones y Aportaciones	107,694,129.86	113,578,098.87	Flujos Netos de Efectivo por Actividades de Inversión	(10,735,183.51)	(17,479,386.10)
Transferencias, Asignaciones, Subsidios y Otras Ayudas	2,168,918.00	1,863,963.67			
Otros Orígenes de Operación	8,483,261.91	8,087,030.93			
Aplicación	161,941,344.29	160,748,788.12	Flujos de Efectivo de las Actividades de Financiamiento		
Servicios Personales	72,720,582.58	66,227,588.37			
Materiales y Suministros	15,848,254.48	13,742,833.99	Origen	0.00	303,815.27
Servicios Generales	36,558,349.79	39,246,010.91	Endeudamiento Neto	0.00	0.00
Transferencias Internas y Asignaciones al Sector Público	0.00	0.00	Interno	0.00	0.00
Transferencias al Resto del Sector Público	0.00	0.00	Externo	0.00	0.00
Subsidios y Subvenciones	3,818,006.48	6,681,586.32	Otros Orígenes de Financiamiento	0.00	303,815.27
Ayudas Sociales	7,869,559.14	7,274,165.57	Aplicación	1,695,842.16	8,261,705.00
Pensiones y Jubilaciones	0.00	0.00	0.00 Servicios de la Deuda	1,595,991.46	784,009.00
Transferencias a Fideicomisos, Mandatos y Contratos Alélogos	0.00	0.00	0.00 Interno	1,595,991.46	784,009.00
Transferencias a la Seguridad Social	0.00	0.00	0.00 Externo	0.00	0.00
Donativos	0.00	0.00	0.00 Otras Aplicaciones de Financiamiento	99,850.70	7,477,696.00
Participaciones	0.00	0.00			
Aportaciones	0.00	0.00	Flujos Netos de Efectivo por Actividades de Financiamiento	(1,695,842.16)	(7,957,889.73)
Convenios	15,326,591.82	27,576,602.97			
Otras Aplicaciones de Operación	29,767,757.89	11,234,896.10	Incremento/Disminución Neta en el Efectivo y Equivalentes al Efectivo	17,336,732.22	(14,202,359.73)
Flujos Netos de Efectivo por Actividades de Operación					
			Efectivo y Equivalentes al Efectivo al inicio del Ejercicio	13,681,531.26	39,757,400.84
			Efectivo y Equivalentes al Efectivo al final del Ejercicio	31,018,263.48	25,555,041.11

LIC. EVA PATRICIA SALAZAR MARROQUIN
PRESIDENTA MUNICIPAL

LILIANA DEL CARMEN CAVAZOS CAVAZOS
C. SRIA. DE FINANZAS Y TESORERÍA MUNICIPAL

HUGO ARMANDO CAVAZOS AGUIRRE
C. SINDICO PRIMERO

Conta Pública 2021
Estado de Cambios en la Situación Financiera
Del 1 de Enero al 30 de Septiembre de 2021
(Pesos)



MUNICIPIO DE ALLENDE NUEVO LEON

Concepto	Origen	Aplicación	Concepto	Origen	Aplicación
ACTIVO	8,483,261.91	28,071,915.73 PASIVO			8,832,945.98
Activo Circulante	393,624.61	17,336,732.22 Pasivo Circulante		0.00	8,832,945.98
Efectivo y Equivalentes	0.00	17,336,732.22 Cuentas por Pagar a Corto Plazo		0.00	7,236,954.52
Derechos a Recibir Efectivo o Equivalentes	252,697.75	0.00 Documentos por Pagar a Corto Plazo		0.00	0.00
Derechos a Recibir Bienes o Servicios	140,926.86	0.00 Porción a Corto Plazo de la Deuda Pública a Largo Plazo		0.00	1,595,981.46
Inventarios	0.00	0.00 Títulos y Valores a Corto Plazo		0.00	0.00
Almacenes	0.00	0.00 Pasivos Diferidos a Corto Plazo		0.00	0.00
Estimación por Pérdida o Deterioro de Activos Circulantes	0.00	0.00 Fondos y Bienes de Terceros en Garantía y/o Administración a Corto Plazo		0.00	0.00
Otros Activos Circulantes	0.00	0.00 Provisiones a Corto Plazo		0.00	0.00
Activo No Circulante	8,089,637.30	10,735,183.51 Otros Pasivos a Corto Plazo		0.00	0.00
Inversiones Financieras a Largo Plazo	0.00	0.00 Pasivo No Circulante		0.00	0.00
Derechos a Recibir Efectivo o Equivalentes a Largo Plazo	0.00	0.00		0.00	0.00
Bienes Inmuebles, Infraestructura y Construcciones en Proceso	0.00	9,289,214.72 Cuentas por Pagar a Largo Plazo		0.00	0.00
Bienes Muebles	0.00	1,445,968.79 Documentos por Pagar a Largo Plazo		0.00	0.00
Activos Intangibles	0.00	0.00 Deuda Pública a Largo Plazo		0.00	0.00
Depreciación, Deterioro y Amortización Acumulada de Bienes	8,089,637.30	0.00 Pasivos Diferidos a Largo Plazo		0.00	0.00
Activos Diferidos	0.00	0.00 Fondos y Bienes de Terceros en Garantía y/o Administración a Largo Plazo		0.00	0.00
Estimación por Pérdida o Deterioro de Activos no Circulantes	0.00	0.00		0.00	0.00
Otros Activos no Circulantes	0.00	0.00 Provisiones a Largo Plazo		0.00	0.00
				28,521,450.50	99,860.70
			HACIENDA PÚBLICA / PATRIMONIO		
			Hacienda Pública / Patrimonio Contribuido	0.00	0.00
			Aportaciones	0.00	0.00
			Donaciones de Capital	0.00	0.00
			Actualización de la Hacienda Pública / Patrimonio	0.00	0.00
			Hacienda Pública / Patrimonio Generado	28,521,450.50	99,860.70
			Resultados del Ejercicio (Ahorro / Desahorro)	28,521,450.50	0.00
			Resultados de Ejercicios Anteriores	0.00	56,594.00
			Revalúos	0.00	0.00
			Reservas	0.00	0.00
			Rectificaciones de Resultados de Ejercicios Anteriores	0.00	43,256.70
			Exceso o Insuficiencia en la Actualización de la Hacienda Pública / Patrimonio	0.00	0.00
			Resultado por Posición Monetaria	0.00	0.00
			Resultado por Tenencia de Activos no Monetarios	0.00	0.00

LIC. EVA PATRICIA SALAZAR MARROQUIN
PRESIDENTA MUNICIPAL

LILIANA DEL CARMEN CAVAZOS CAVAZOS
C. SRIA. DE FINANZAS Y TESORERA MUNICIPAL

HUGO ARMANDO CAVAZOS AGUIRRE
C. SINDICO PRIMERO



MUNICIPIO DE ALLENDE NUEVO LEON

Conciliación entre los Ingresos Presupuestarios y Contables		173,225,840.27
1. Ingresos Presupuestarios		

2. Más Ingresos contables no presupuestarios	0.00
Incremento por Variación de Inventarios	0.00
Disminución del exceso de estimaciones por pérdida o deterioro u obsolescencia	0.00
Disminución del exceso de provisiones	0.00
Otros ingresos y beneficios varios	0.00
Otros ingresos contables no presupuestarios	0.00

3. Menos ingresos presupuestarios no contables	0.00
Productos de Capital	0.00
Aprovechamientos capital	0.00
Ingresos derivados de financiamiento	0.00
Otros ingresos presupuestarios no contables	0

4. Ingresos Contables (4 = 1 + 2 - 3)	173,225,840.27
--	----------------

Conciliación entre los Egresos Presupuestarios y los Gastos Contables		148,945,927.44
1. Total de egresos (presupuestarios)		

2. Menos egresos presupuestarios no contables	150,202.91	3,041,960.25
Mobiliario y equipo de Administración	0.00	
Mobiliario y equipo educacional y recreativo	0.00	
Equipo e instrumental médico y de laboratorio	0.00	
Vehículos y equipo de transporte	1,086,800.00	
Equipo de defensa y seguridad	51,687.28	
Mecánica, Otros equipos y Herramientas	157,278.60	
Activos biológicos	0.00	
Bienes inmuebles	0.00	
Activos intangibles	0.00	
Obra pública en bienes propios	0.00	
Acciones y participaciones de capital	0.00	
Compra de títulos y valores	0.00	
Inversiones en fideicomisos, mandatos y otros análogos	0.00	
Provisiones para contingencias y otras erogaciones especiales	0.00	
Amortización de la deuda pública	1,595,991.46	
Adeudos de ejercicios fiscales anteriores (ADEFAS)	0	
Otros egresos presupuestarios no contables	0	

3. Más gastos contables no presupuestales	8,089,637.30
--	--------------

Estimaciones, depreciaciones, deterioros, obsolescencia y amortizaciones	8,089,637.30
Provisiones	0.00
Disminución de Inventarios	0.00
Aumento por insuficiencia de estimaciones por pérdida o deterioro u obsolescencia	0.00
Aumento por insuficiencia de provisiones	0.00
Otros gastos	0.00
Otros gastos contables no presupuestarios	

4. Total de Gastos Contables (4 = 1 - 2 + 3)	153,993,604.49
---	----------------

LIC. EVA PATRICIA SALAZAR MARROQUIN
PRESIDENTA MUNICIPAL

LILIANA DEL CARMEN CAVAZOS CAVAZOS
C. SRIA. DE FINANZAS Y TESORERA MUNICIPAL

HUGO ARMANDO CAVAZOS AGUIRRE
C. SINDICO PRIMERO



MUNICIPIO DE ALLENDE, NUEVO LEÓN
NOTAS A LOS ESTADOS FINANCIEROS AL 30 DE SEPTIEMBRE DE 2021 Y 2020
(CIFRAS EN PESOS)

En cumplimiento a lo dispuesto en los artículos 46 y 49 de la Ley General de Contabilidad Gubernamental, el **Municipio de Allende, Nuevo León** presenta las notas a los estados financieros cuyos rubros así lo requieren, atendiendo en todo momento a los postulados de revelación suficiente e importancia relativa, a fin de que la información sea de mayor utilidad para los usuarios.

A continuación, se presentan los tres tipos de notas que acompañan a los estados financieros:

- A. Notas de desglose;
- B. Notas de memoria (cuentas de orden), y
- C. Notas de gestión administrativa.

A. NOTAS DE DESGLOSE

I) NOTAS AL ESTADO DE SITUACIÓN FINANCIERA

Activo

1. Efectivo y Equivalentes

Efectivo y Equivalentes	A 30 Sept 2021	A 30 Sept 2020
Efectivo	83,000	\$ 83,000
Bancos/Tesorería	16,987,658	13,953,358
Fondos con Afectación Especifica	13,468,191	11,492,358
Depositos de Fondos de Terceros en Garantía y/o Administración	479,415	479,415
TOTAL	\$ 31,018,263	\$ 26,008,131



2. Derechos a recibir Efectivo y Equivalentes

Derecho a Recibir Efectivo y Equivalentes	A 30 Sept 2021	A 30 Sept 2020
Deudores Diversos por Cobrar a Corto Plazo	682,457.34	\$ 966,570
Deudores por Anticipos de la Tesorería a Corto Plazo	356,895.18	466,895
Prestamos Otorgados a Corto Plazo	1,168.30	-
Otros Derechos a Recibir Efectivo o Equivalentes a Corto Plazo	901,459.73	901,703
TOTAL	\$ 1,941,981	\$ 2,335,167

3. Bienes Inmuebles, Infraestructura y Construcciones en Proceso

Bienes Inmuebles, Infraestructura y Construcciones en Proceso	A 30 Sept 2021	A 30 Sept 2020
Terrenos	265,884,593.01	\$ 265,884,593
Edificios No Habitacionales	38,484,991.00	38,484,991
Construcciones en Proceso en Bienes de Dominio Público	21,108,358.09	42,023,929
Construcciones en Proceso en Bienes de Dominio Privado	365,400.00	907,437
TOTAL	\$ 325,843,342	\$ 347,300,950

4. Bienes Muebles y Activos Intangibles

Bienes Muebles	A 30 Sept 2021	A 30 Sept 2020
Mobiliario y Equipo de Administracion	13,124,099.85	\$ 12,891,398
Mobiliario y Equipo Educativo	4,237,453.86	4,237,454
Equipo e Instrumental Médico y de Laboratorio	507,350.42	507,350
Equipo de Transporte	42,640,205.13	41,553,405
Equipo de Seguridad Pública y Nacional	51,687.28	-
Maquinaria, otros equipos y Herramientas	7,003,466.63	5,873,777
Activos Intangibles	2,275,668.00	2,275,668
TOTAL	\$ 69,839,931	\$ 67,339,053

El importe registrado en estas cuentas corresponde a las adquisiciones realizadas por el Municipio acumuladas a los ejercicios fiscales que se informa.



El Consejo Nacional de Armonización Contable, mediante acuerdo publicado en el diario Oficial de la Federación el 27 de diciembre de 2017, modificó la regla 8, Monto de Capitalización de los bienes muebles e intangibles del apartado B Reglas específicas de registro y valoración del activo del documento denominado Reglas Específicas de Registro y Valoración del Patrimonio. Esta modificación, incluye el cambio en el valor de capitalización de 35 UMAS a 70 veces el valor diario de la unidad de medida y actualización. Este cambio, originó una actualización a los registros contables para proceder a la baja de los bienes del inventario de activo fijo que corresponden a valores inferiores a los \$6,273.40 que es el monto expresado en pesos del valor de las 70 cuotas de UMA. (89.62)

La cuenta del Activo No Circulante se actualizó con base en la depreciación observada a partir de la fecha de adquisición.

Pasivo Circulante

5. Concepto

Cuentas por Pagar a Corto Plazo	A 30 Sept 2021	A 30 Sept 2020
Proveedores por Pagar a Corto Plazo	20,698,191.66	\$ 21,917,570
Contratistas por Obras Públicas por Pagar a Corto Plazo	416,791.44	416,791
Retenciones y Contribuciones por Pagar a Corto Plazo	1,462,721.31	2,334,288
Otras Cuentas por Pagar a Corto Plazo	1,153,635.77	2,548,176
Porción a Corto Plazo de la Deuda Pública a Largo Plazo	-	1,835,991
TOTAL	\$ 23,731,340	\$ 29,052,817

II) NOTAS AL ESTADO DE ACTIVIDADES

En el mes de diciembre de 2020, el H. Congreso del Estado de Nuevo León, aprobó el Presupuesto de Ingresos para el Ejercicio 2021 del Municipio de Allende, por un importe de \$199'305,563.00, publicado el día 30 de Diciembre de 2020 en el Periódico Oficial del Estado.

Adicionalmente, el Ayuntamiento autorizó la siguiente modificación al Presupuesto de Egresos para el 2021:

- Incremento aprobado por el Ayuntamiento el día 29 de abril de 2021 por la cantidad de \$7'662,161, publicado en el Periódico Oficial del Estado el 10 de mayo de 2021.
- Incremento aprobado por el Ayuntamiento el día 23 de julio de 2021 por la cantidad de \$12'351,276, publicado en el Periódico Oficial del Estado el 30 de julio de 2021.



6. Ingresos y Otros Beneficios

INGRESOS Y OTROS BENEFICIOS	A 30 Sept 2021	A 30 Sept 2020
IMPUESTOS		
Impuestos sobre el Patrimonio	50,513,754	40,504,048
Accesorios de Impuestos	641,562	354,000
	51,155,316	\$ 40,858,048
DERECHOS		
Derechos por el uso, goce, aprovechamiento o explotación de	52,224	63,518
Derechos por prestación de servicios	7,428,006	4,888,360
Accesorios de Derechos	20,631	6,915
	\$ 7,500,861	\$ 4,958,793
PRODUCTOS DE TIPO CORRIENTE		
Productos derivados del uso y aprovechamiento de bienes no	3,157,770	1,031,105
Otros Productos que generan Ingresos Corrientes	291,530	112,386
	3,449,300	\$ 1,143,490
APROVECHAMIENTOS DE TIPO CORRIENTE		
Multas	1,045,351	927,931
Indemnizaciones	0	27,866
Otros Aprovechamientos	211,965	538,461
	\$ 1,257,316	\$ 1,494,258
TOTAL DE INGRESOS DE GESTIÓN	\$ 63,362,792	\$ 48,454,590



7. Participaciones, Aportaciones, Transferencias, Asignaciones, Subsidios y Otras Ayudas

Participaciones, Aportaciones, Transferencias, Asignaciones, Subsidios y Otras Ayudas.	A 30 Sept 2021	A 30 Sept 2020
PARTICIPACIONES Y APORTACIONES		
Participaciones	67,311,789.85	\$ 58,740,510
Aportaciones	40,382,340.01	54,837,589
	107,694,130	113,578,099

Gastos y Otras Pérdidas:

El Ayuntamiento de Allende, aprobó en noviembre de 2020, el Presupuesto para el Ejercicio Fiscal de 2021 por un importe de \$199'305,563.00, mismo que fue publicado en el Periódico Oficial del Estado el día 20 de Diciembre de 2020.

Los conceptos de gasto reconocidos por el Municipio, se apegan en todo momento al Clasificador por Tipo de Gasto y al Clasificador por Objeto de Gasto, así como a sus descripciones generales. Estos clasificadores son resultados de los Acuerdos emitidos por el Consejo Nacional de Armonización Contable (CONAC) y publicados en su Sitio Web Oficial.



8. Gastos de Funcionamiento

GASTOS DE FUNCIONAMIENTO	A 30 Sept 2021	A 30 Sept 2020
SERVICIOS PERSONALES		
Remuneraciones al Personal de Carácter Permanente	52,239,959.51	\$ 49,534,689
Remuneraciones al Personal de Carácter Transitorio	6,567,597.94	3,969,271
Remuneraciones Adicionales y Especiales	3,895,247.79	2,846,546
Otras Prestaciones Sociales y Económicas	10,017,777.34	9,877,084
	\$ 72,720,583	\$ 66,227,588
MATERIALES Y SUMINISTROS		
Materiales de Administración, Emisión de Documentos y Artículos Oficiales	1,097,925.64	\$ 684,867
Alimentos y utensilios	1,174,350.30	1,202,983
Materiales y Artículos de Construcción y Reparación	5,038,524.27	4,044,868
Productos químicos, farmacéuticos y de laboratorio	23,358.80	23,620
Combustibles, lubricantes y aditivos	6,285,844.30	5,200,368
Vestuario, blancos, prendas de protección y artículos deportivos	137,703.30	47,684
Herramientos, refacciones y accesorios menores	2,090,547.87	2,540,013
	\$ 15,848,254	\$ 13,744,403
SERVICIOS GENERALES		
Servicios Básicos	10,420,494.28	\$ 8,884,499
Servicios de Arrendamiento	4,011,785.84	987,364
Servicios profesionales, científicos y técnicos y otros servicios	2,296,960.22	4,907,327
Servicios financieros, bancarios y comerciales	912,553.42	1,029,527
Servicios de instalación, reparación, mantenimiento y conservación	12,645,563.97	14,207,147
Servicios de comunicación social y publicidad	2,364,682.25	1,858,498
Servicios de traslado y viáticos	226,968.88	41,390
Servicios Oficiales	1,397,253.76	5,352,887
Otros Servicios Generales	2,282,087.17	1,933,772
	\$ 36,558,350	\$ 39,202,412
TOTAL GASTOS DE FUNCIONAMIENTO	\$ 125,127,187	\$ 119,174,403



IV) NOTAS AL ESTADO DE FLUJOS DE EFECTIVO

Efectivo y equivalentes

11. Análisis de los saldos inicial y final.

Efectivo y Equivalentes	A 30 Sept 2021	A 30 Sept 2020
Efectivo	83,000	\$ 83,000
Bancos/Tesorería	16,987,658	13,953,358
Fondos con Afectación Específica	13,468,191	11,492,358
Depositos de Fondos de Terceros en Garantía y/o Administración	479,415	479,415
TOTAL	\$ 31,018,263	\$ 26,008,131

12. Detalle de la Actividades de Inversión.

BIENES MUEBLES, INMUEBLES E INTANGIBLES	A 30 Sept 2021	A 30 Sept 2020
Mobiliario y Equipo de Administración	13,124,099.85	\$ 12,891,398
Mobiliario y Equipo Educacional y Recreativo	4,237,453.86	4,237,454
Equipo e instrumentos médicos y de laboratorio	507,350.42	507,350
Equipo de Transporte	42,640,205.13	41,553,405
Equipo de Seguridad Pública y Nacional	51,687.28	
Maquinaria, herramienta y otros equipos	7,003,466.63	5,873,777
Activos Intangibles	2,275,668.00	2,275,668
	\$ 69,839,931	\$ 67,339,053

V) CONCILIACIÓN ENTRE LOS INGRESOS PRESUPUESTARIOS Y CONTABLES, ASÍ COMO ENTRE LOS EGRESOS PRESUPUESTARIOS Y LOS GASTOS CONTABLES

b) NOTAS DE MEMORIA (CUENTAS DE ORDEN)

Las cuentas de orden se utilizan para registrar movimientos de valores que no afecten o modifiquen el balance del ente contable, sin embargo, su incorporación en libros es **necesaria** con fines de recordatorio contable, de control y en general sobre los aspectos administrativos, o bien, para consignar sus derechos o responsabilidades contingentes que puedan, o no, presentarse en el futuro.

Las cuentas que se manejan para efectos de estas Notas son las siguientes:



13. Cuentas de Orden Contables y Presupuestarias:

CUENTAS DE ORDEN PRESUPUESTARIAS
Ley de Ingresos
Ley de Ingresos Estimada
Ley de Ingresos por Ejecutar
Modificaciones a la Ley de Ingresos Estimada
Ley de Ingresos Devengada
Ley de Ingresos Recaudada
Presupuesto de Egresos
Presupuesto de Egresos Aprobado
Presupuesto de Egresos por Ejercer
Modificaciones al Ppto. de Egresos Aprobado
Presupuesto de Egresos Comprometido
Presupuesto de Egresos Devengado
Presupuesto de Egresos Ejercido
Presupuesto de Egresos Pagado

Obligaciones Laborales Contingentes.

Dentro de las cuentas de orden se realizó el registro el resultado que se generó del estudio actuarial realizado para el municipio y de esta manera obtener los datos necesarios para las provisiones que se requieren en el formato 8 de la Ley de Disciplina Financiera.

El Dictamen de Valuación Actuarial del Esquema de Prestaciones Contingentes del Municipio de Allende de fecha 25 de octubre de 2018, elaborado por la empresa "VALUACIONES ACTUARIALES DEL NORTE, SC.", establece que los resultados obtenidos se consideraron los "Términos de referencia para la valuación Actuarial de la Instituciones Estatales de Seguridad Social". Asimismo, en Anexo de dicho Dictamen, titulado "Informe sobre Estudios Actuariales conforme a la Ley de Disciplina Financiera de las Entidades Federativas y Los Municipios" cuantifica que el Valor Presente de las Obligaciones por concepto de Pensiones y Jubilaciones en curso de pago asciende a la cantidad **123'729,865.84 (CIENTO VEITITRES MILLONES SETECIENTOS VEINTINUEVE MIL OCHOCIENTOS SESENTA Y**



CINCO PESOS 84/100 M.N.), cantidad que se registró al cierre del ejercicio como Pasivo Laboral Contingente en el apartado contable de Cuentas de Orden.

Otros Pasivos Contingentes

A continuación se presenta una relación del estado que guardan tanto los Juicios de Amparo como de lo Contencioso Administrativo:



**RELACION DE JUICIOS DE AMPARO
CON MOVIMIENTO**

	Número	Promovente	Juzgado	Última Notificación	Actuación más Reciente	Acto Reclamado
1	499/2020	ARMANDO AVALOS MICHAUS (RAC MEXICO)	SEGUNDO DE DISTRITO EN MATERIA ADMINISTRATIVA	13/08/2020	INFORME JUSTIFICADO	CLAUSURA DE NEGOCIO
2	522/2020	JUAN ERNESTO CANTU MATA	SEGUNDO DE DISTRITO EN MATERIA ADMINISTRATIVA	13/05/2020	DAR CUMPLIMIENTO A LA DETERMINACION DE LA AUTORIDAD	PROHIBICION DE TRABAJO
3	523/2020	JESUS EMMANUEL GARCIA Y OTROS	SEGUNDO DE DISTRITO EN MATERIA ADMINISTRATIVA	13/05/2020	DAR CUMPLIMIENTO A LA DETERMINACION DE LA AUTORIDAD	PROHIBICION DE TRABAJO
4	524/2020	MIGUEL ANGEL ARRIAGA SALAS Y OTROS	SEGUNDO DE DISTRITO EN MATERIA ADMINISTRATIVA	13/05/2020	DAR CUMPLIMIENTO A LA DETERMINACION DE LA AUTORIDAD	PROHIBICION DE TRABAJO
5	529/2020	JOSE SALAS NAVARRO	SEGUNDO DE DISTRITO EN MATERIA ADMINISTRATIVA	13/05/2020	DAR CUMPLIMIENTO A LA DETERMINACION DE LA AUTORIDAD	CIRCULAR MAS DE DOS PERSONAS EN VEHICULO PARTICULAR
6	530/2020	JUAN ERNESTO CANTU MATA	SEGUNDO DE DISTRITO EN MATERIA ADMINISTRATIVA	13/05/2020	DAR CUMPLIMIENTO A LA DETERMINACION DE LA AUTORIDAD	CIRCULAR MAS DE DOS PERSONAS EN VEHICULO PARTICULAR
7	972/2020	FLOR ADAJA SOTELO PEREZ	SEGUNDO DE DISTRITO EN MATERIA ADMINISTRATIVA	13/01/2020	SE COMUNICA RESOLUCION INCIDENTAL	EL PERMISO O AUTORIZACION PARA RELLENAR O TERRAPLENAR EL PREDIO DEL SR. NELSON HERNANDEZ
8	925/2019 MESA V-B	CARLOS ABEL GONZALEZ RODRIGUEZ	PRIMERO DE DISTRITO EN MATERIA ADMINISTRATIVA	12/05/2020	RECURSO DE REVISION Y ACUSE DE RECIBO RESOLUCION 26/02/20	DESPIDO COMO ELEMENTO DE SEGURIDAD PUBLICA
9	1102/2019	RAUL LEAL MARTINEZ	SEGUNDO DE DISTRITO EN MATERIA ADMINISTRATIVA	25/02/2020	CONTESTACION DE INFORME JUSTIFICADO	DESPIDO INJUSTIFICADO
10	215/2019	PROTERRA	TERCER TRIBUNAL COLEGIADO EN MATERIA ADMINISTRATIVA	08/01/2020	SE DECLARA CUMPLIMIENTO EN LA SENTENCIA DE AMPARO (\$2,757,382.34)	RECURSO DE REVISION EN CONTRA DE LA SENTENCIA 28/02/2019



11	636/2019	PROTERRA	TERCER TRIBUNAL COLEGIADO EN MATERIA CIVIL DEL CUARTO CIRCUITO	10/12/2020	SE REQUIERE CUMPLIMIENTO SE ADMITE RECURSO DE REVISION \$600,000.00	OMISION DE DAR CUMPLIMIENTO VOLUNTARIO A LA SENTENCIA DEFINITIVA DE FECHA 26/04/2018
12	548/2017-I	KASANDRA MARTHA ALVARADO CAVAZOS	PRIMERO DE DISTRITO EN MATERIAS CIVIL Y DE TRABAJO	26/08/2019	SE COMUNICA CUMPLIMIENTO (SENTENCIA)	RECURSO DE REVISION
13	878/2019-I	PROTERRA	PRIMERO DE DISTRITO EN MATERIAS CIVIL Y DE TRABAJO	17/02/2020	CONTESTACION DE LA FALTA DE LOS 3 JUEGOS DE RECURSO DE REVISION Y AGRAVIOS	RECURSO DE REVISION
14	1217/2019-III	JESUS BALTAZAR TAMEZ GUERRA	PRIMERO DE DISTRITO EN MATERIAS CIVIL Y DE TRABAJO	24/10/2019	INFORME JUSTIFICADO Y SEÑALA FECHA AUDIENCIA CONSTITUCIONAL	AMPARO INDIRECTO EN CONTRA DE LOS ACTOS DE LAS AUTORIDADES
15	1502/2019	KASANDRA MARTHA ALVARADO CAVAZOS	QUINTO DE DISTRITO EN MATERIAS CIVIL Y DE TRABAJO	13/10/2020	CAUSA EJECUTORIA Y SOLICITA CUMPLIMIENTO	OMISION DE LA RESPONSABLE DE NO DICTAR EL PROVEIDO DE LA PROMOCION PRESENTADA 19/08/2019
16	295/2019	SILVERIO MANUEL FLORES LEAL	PRIMERO DE DISTRITO EN MATERIA ADMINISTRATIVA	11/03/2020	CONTESTACION ACUSE DE RECIBO CONSTANCIAS DE NOTIFICACION	ORDEN DE RETIRO DE LA SEGURIDAD PERSONAL
17	1205/2019	ROSALINDA LONGORIA MUÑOZ	TERCERO DE DISTRITO EN MATERIA ADMINISTRATIVA	11/09/2020	ACUSE DE RECIBO	RECURSO DE REVISION Y ACUSE DE RECIBO
18	1307/2019	LUIS GABRIEL GARZA GARZA	TERCERO DE DISTRITO EN MATERIA ADMINISTRATIVA	17/03/2020	SE COMUNICA RESOLUCION CONSTITUCIONAL	ILEGAL RETIRO DE CIRCULACION Y/O ASEGURAMIENTO DEL VEHICULO DE ALQUILER
19	1348/2019	JOSE RODRIGUEZ HERNANDEZ	JUZGADO TERCERO DE DISTRITO EN MATERIA ADMINISTRATIVA	14/12/2020	SE COMUNICA RESOLUCION CONSTITUCIONAL	PRIVACION DEL BIEN INMUEBLE AUTOMOTOR



20	764/2018/I-N	REYNALDO CAVAZOS FLORES	SEGUNDO DE DISTRITO EN MATERIAS CIVIL Y DE TRABAJO	15/09/2020	SE REANUDA PROCEDIMIENTO	AUTORIZACIÓN DE LA SUBDIVISIÓN EN DOS LOTES DE INMUEBLE EN LONJA SAN JAVIER ZARAGOZA
21	102/2017	TEODULO GUADALUPE RODRIGUEZ BELTRAN	SEGUNDO DE DISTRITO EN MATERIA ADMINISTRATIVA	18/01/2021	CONSTANCIA DE NOTIFICACION (SENTENCIA)	RECURSO DE REVISION EN CONTRA DE LA SENTENCIA QUE SOBREEE FECHA 10/09/2018
22	522/2017	MARIA ROSA LOPEZ AGUIRRE	TERCERO DE DISTRITO EN MATERIA ADMINISTRATIVA	13/03/2019	REQUIERE CUMPLIMIENTO RESOLUCION CONSTITUCIONAL, ACUSE DE RECIBO	NEGACION POR PARTE DEL MPIO PARA LA INSTALACION DE UNA CARPINTERIA
23	252/2016	JUAN LUNA PUENTE	PRIMERO DE DISTRITO EN MATERIA ADMINISTRATIVA	25/10/2019	SE COMUNICA RESOLUCION CONSTITUCIONAL (SOBREEE)	ORDEN DE POSESION, CONFISCACION, O PRIVACION DE VEHICULO AUTOMOTOR
24	295/2015	TEODULO GUADALUPE RODRIGUEZ BELTRAN	PRIMERO DE DISTRITO EN MATERIA ADMINISTRATIVA	17/06/2019	SE COMUNICA RESOLUCION CONSTITUCIONAL (SOBREEE)	DESCONOCIMIENTO DEL PLAN DE DESARROLLO MUNICIPAL Y ESTATAL
25	248/2016-MESA II A	MARIA GUADALUPE RODRIGUEZ LEAL	PRIMERO DE DISTRITO EN MATERIA ADMINISTRATIVA	20/03/2019	SE COMUNICA RESOLUCION CONSTITUCIONAL	ORDEN DE POSESION, CONFISCACION, O PRIVACION DE VEHICULO AUTOMOTOR
26	930/2019	ERICK ALEJANDRO SALDIVAR SANTOS	SEGUNDO DE DISTRITO EN MATERIA ADMINISTRATIVA	22/11/2019	SE COMUNICA SENTENCIA DEFINITIVA	NEGATIVA A PRESENTAR DECLARACION PATRIMONIAL, INTERESES Y FISCAL
27	294/2019	CARLOS ABEL GONZALEZ RODRIGUEZ	PRIMERO DE DISTRITO EN MATERIA ADMINISTRATIVA	21/03/2019	CONTESTACION INFORME JUSTIFICADO	ORDEN ESCRITA 21/02/19 DE RETIRARSE COMO ESCOLTA DEL EXALCALDE



**RELACION DE JUICIOS DE AMPARO
SIN MOVIMIENTO**

	Número	Promovente	juzgado	Última Notificación	Actuación más Reciente	Acto Reclamado
1	1022/2014	KASANDRA MARTHA ALVARADO CAVAZOS	TERCER TRIBUNAL COLEGIADO EN MATERIA DEL TRABAJO DEL CUARTO CIRCUITO	14/10/2015	CONTESTACION DE ACUSE	EL ILEGAL LAUDO DICTADO EL 10/06/2014
3	1212/2013-IIINLA	KASANDRA MARTHA ALVARADO CAVAZOS	CUARTO TRIBUNAL COLEGIADO EN MATERIA DEL TRABAJO DEL CUARTO CIRCUITO	22/08/2014	ADMISION A TRAMITE	RECURSO DE INCONFORMIDAD
4	648/2017-I	RADIO MOVIL DIPSA	SEGUNDO TRIBUNAL COLEGIADO EN MATERIA PENAL DEL CUARTO CIRCUITO	02/04/2018	SE ADMITE RECURSO DE REVISION	CLAUSURA Y DEMOLICION DE ANTENA DE TELEFONIA
5	1740/2014	KASANDRA MARTHA ALVARADO CAVAZOS	PRIMERO DE DISTRITO EN MATERIA ADMINISTRATIVA	28/06/2016	CUMPLIMIENTO	RECURSO DE INCONFORMIDAD
6	2204/2017	JESUS BALTAZAR TAMEZ GUERRA	PRIMERO DE DISTRITO EN MATERIA ADMINISTRATIVA	09/04/2018	SE COMUNICA RESOLUCION CONSTITUCIONAL (SOBRESEIMIENTO)	INEXISTENCIA DEL ACTO RECLAMADO
7	2102/2017	RADIO MOVIL DIPSA	SEGUNDO DE DISTRITO EN MATERIA ADMINISTRATIVA	07/09/2018	SE COMUNICA RESOLUCION CONSTITUCIONAL (SOBRESEIMIENTO)	CLAUSURA Y DEMOLICION DE ANTENA DE TELEFONIA
8	2105/2017	RADIO MOVIL DIPSA	SEGUNDO DE DISTRITO EN MATERIA ADMINISTRATIVA	27/09/2018	SE COMUNICA SENTENCIA (SOBRESEE)	CLAUSURA Y DEMOLICION DE ANTENA DE TELEFONIA
9	596/2013-II	KASANDRA MARTHA ALVARADO CAVAZOS	PRIMERO DE DISTRITO EN MATERIAS CIVIL Y DE TRABAJO	20/06/2012	CONSTANCIA DE NOTIFICACION	DEMANDA DE GARANTIAS
10	449/2017/II/N	JESUS BALTAZAR TAMEZ GUERRA	SEGUNDO DE DISTRITO EN MATERIAS CIVIL Y DE TRABAJO	28/12/2017	SE COMUNICA TESTIMONIO DE EJECUTORIA	REPORTE DE QUEJA



11	543/2016-1B	SUTSMA	CUARTO DE DISTRITO EN MATERIAS CIVIL Y DE TRABAJO	17/08/2016	RESOLUCION CONSTITUCIONAL (SENTENCIA)	DESECHAR LA SOLICITUD DE HUELGA PARCIAL CON SUSPENSIÓN DE LABORES
12	692/2018-VIII-D	SUTSMA	CUARTO DE DISTRITO EN MATERIAS CIVIL Y DE TRABAJO	02/10/2018	SE COMUNICA AUTO (SE DIFIERE AUDIENCIA CONSTITUCIONAL)	OMISION DE LA SOLICITUD PRESENTADA PARA DEJAR SIN EFECTOS EL ILEGAL ACUERDO 08/01/2018
13	442/2017	DOLORES MONTALVO HERNANDEZ Y OTROS	QUINTO DE DISTRITO EN MATERIAS CIVIL Y DE TRABAJO	18/09/2017	SE REENVIA OFICIO (CAUSO EJECUTORIA)	DESPIDO INJUSTIFICADO
14	669/2017-VII	RADIO MOVIL DIPSA	TERCERO DE DISTRITO EN MATERIA PENAL	09/03/2018	SE COMUNICA EJECUTORIA	CLAUSURA Y DEMOLICION DE ANTENA DE TELEFONIA

RELACION DE JUICIOS CONTENCIOSOS ADMINISTRATIVO SIN MOVIMIENTO

	Número	Promovente	juzgado	Última Notificación	Actuación más Reciente	Acto Reclamado
1	359/2015	PEDRO MORENO ROBLES	PRIMERA SALA ORDINARIA DEL TRIBUNAL DE LO CONTENCIOSO ADMINISTRATIVO	08/04/2016	PUNTOS RESOLUTIVOS DE SENTENCIA DEFINITIVA (SOBRESEIMIENTO)	JUICIO DE NULIDAD
2	533/2016	KASANDRA MARTHA ALVARADO CAVAZOS	PRIMERA SALA ORDINARIA DEL TRIBUNAL DE JUSTICIA ADMINISTRATIVA	05/04/2017	SE DECLARA SOBRESEIMIENTO (EN CONTRA)	EN CONTRA DE LA RESOLUCION EMITIDA POR LA COMISION DE GOBERNACION Y REGLAMENTACION, ASI COMO LA LECTURA DEL ACTA DE CABILDO EN PLENO DEL MPIO
3	726/2016	ELVA DELIA MAYA DELGADO	TERCERA SALA ORDINARIA DEL TRIBUNAL DE JUSTICIA ADMINISTRATIVA	06/10/2016	DESISTIMIENTO	DESPIDO INJUSTIFICADO



**RELACION DE JUICIOS CONTENCIOSOS ADMINISTRATIVO
CON MOVIMIENTO**

	Número	Promovente	juzgado	Última Notificación	Actuación más Reciente	Acto Reclamado
1	1723/2016	PROTERRA	PRIMERA SALA ORDINARIA	24/08/2020	INFORME JUSTIFICADO, COPIA DEMANDA ORIGINAL Y UNA ADICIONAL PARA EL MP FEDERAL ADSCRITO	LA FALTA DE PAGO Y CANCELACION DE CONTRATO DE SERVICIOS
2	297/2017	PROTERRA	PRIMERA SALA ORDINARIA	13/11/2019	NO PROCEDIO RECURSO DE REVISION INTERPUESTO POR PROTERRA, POR LO QUE SE CONFIRMA LA SENTENCIA MEDIANTE LA CUAL DECRETA SOBRESEIMIENTO DE PAGO \$757,382.31	EN CONTRA DE LA SENTENCIA DEFINITIVA 23/10/2017 SOBRE EL SOBRESEIMIENTO DEL PAGO
3	169/2019	EDGAR MARROQUIN GUZMAN	MAGISTRADA DE LA TERCERA SALA ORDINARIA	28/05/2019	CONTESTACION REQUERIMIENTO SOBRE COPIAS DE LAS CONTESTACIONES REALIZADAS	RECURSO DE REVISION AL ACUERDO DEL 08/02/2019
4	1866/2019	ANA CECILIA CAVAZOS CAVAZOS	MAGISTRADO DE LA CUARTA SALA ORDINARIA	10/11/2020	PARTE QUEJOSE SOLICITA SENTENCIA	NEGATIVA DE USO DE SUELO



RELACION DE JUICIOS MERCANTIL

	Número	Promovente	juzgado	Última Notificación	Actuación más Reciente	Acto Reclamado
1	329/2018	PROTERRA	PRIMERO DE JURISDICCION CONCURRENTE DEL PRIMER DISTRITO	29/04/2019	AUTORIZACION DE ABOGADOS	NOTIFICAR QUE AH CAUSADO EJECUTORIA SENTENCIA DEFINITIVA 27/11/2018 \$700,000.00
2	220/2017	PROTERRA	UNIDAD DE MEDIOS DE COMUNICACIÓN DEL PODER JUDICIAL	03/10/2018	PROMOVIENDO INCIDENTE DE LIQUIDACION DE INTERESES MORATORIOS \$600,000.00	INCIDENTE DE LIQUIDACION DE INTERESES MORATORIOS



c) NOTAS DE GESTIÓN ADMINISTRATIVA

14. Introducción

Los Estados Financieros del Municipio de Allende, Nuevo León, proveen de información financiera a los principales usuarios de la misma, al Congreso y a los ciudadanos.

El objetivo del presente documento es la revelación del contexto y de los aspectos económicos-financieros más relevantes que influyeron en las decisiones del período, y que son considerados en la elaboración de los estados financieros para la mayor comprensión de los mismos y sus particularidades.

De esta manera, se informa y explica la respuesta del Ente a las condiciones relacionadas con la información financiera de cada período de gestión; además, de exponer aquellas políticas que podrían afectar la toma de decisiones en períodos posteriores.

15. Panorama Económico y Financiero

Durante 2021, el Gobierno Municipal de Allende Nuevo León, financió su operación a través de la generación de recursos propios, así como por transferencias de origen estatal como federal. Los Ingresos de 2021 fueron aprobados por el H. Congreso del Estado a solicitud del mismo Municipio, en base un proyecto que remitió al mismo en el mes de noviembre de 2020. Posteriormente, y una vez autorizado el Presupuesto de Ingresos 2021, el Ayuntamiento aprobó su Presupuesto de Egresos para ese Ejercicio Fiscal, orientado al cumplimiento de los objetivos plasmados en el Plan Municipal de Desarrollo 2018-2021.

16. Organización y Objeto Social

El Municipio de Allende es un Ente Público del Gobierno Municipal, que tiene origen el Artículo 115 de la Constitución Política de los Estados Unidos Mexicanos y que para su funcionamiento es Regulado por la Ley de Gobierno Municipal del Estado de Nuevo León.

17. Bases de Preparación de los Estados Financieros

El 31 de diciembre de 2008 fue publicada en el Diario Oficial de la Federación la Ley General de Contabilidad Gubernamental (Ley de Contabilidad), que tiene como objeto establecer los criterios generales que regirán la Contabilidad



Gubernamental y la emisión de información financiera de los entes públicos, con el fin de lograr su adecuada armonización, para facilitar a los entes públicos el registro y la fiscalización de los activos, pasivos, ingresos y gastos y, en general, contribuir a medir la eficacia, economía y eficiencia del gasto e ingreso públicos.

La Ley de Contabilidad es de observancia obligatoria para los poderes Ejecutivo, Legislativo y Judicial de la Federación, entidades federativas; los ayuntamientos de los municipios; los órganos político administrativo de las demarcaciones territoriales del Distrito Federal; las entidades de la administración pública paraestatal, ya sean federales, estatales o municipales y los órganos autónomos federales y estatales.

Los entes públicos deberán generar y presentar periódicamente, conforme con lo establecido en la Ley General de Contabilidad Gubernamental y las resoluciones del CONAC, los siguientes estados e información contable:

ANEXOS:

- Estado de Situación Financiera.
- Estado de Actividades.
- Estado de Variaciones en la Hacienda Pública/Patrimonio.
- Estado de Flujo de Efectivo.
- Estado de Cambios en la Situación Financiera
- Estado Analítico de Activo.
- Estado Analítico de la Deuda y Otros Pasivos.
- Conciliación e Presupuestarios y Contables.
- Estado Analítico de Ingresos
- Estado Analítico del Ejercicio del Presupuesto de Egresos, Clasificación Administrativa.
- Estado Analítico del Ejercicio del Presupuesto de Egresos, Clasificación por Objeto del Gasto (Capítulo y Concepto).
- Estado Analítico del Ejercicio del Presupuesto de Egresos, Clasificación Económica (Por Tipo de Gasto).
- Estado Analítico del Ejercicio del Presupuesto de Egresos, Clasificación Funcional (Finalidad y Función).
- Estado Analítico del Ejercicio del Presupuesto de Egresos, Gasto por Categoría Programática.
- Indicadores de Postura Fiscal



18. Políticas de Contabilidad Significativas

De conformidad con los artículos 46 y 49 de la Ley General de Contabilidad Gubernamental se acompañan las notas a los estados contables teniendo presente los Postulados de Revelación Suficiente e Importancia Relativa, con la finalidad que la información sea de mayor utilidad para los usuarios.

Las principales políticas contables seguidas son las siguientes:

- a) **Efectivo y equivalentes de efectivo.** Consisten principalmente en depósitos bancarios en cuentas de cheques e inversiones en valores a corto plazo, de gran liquidez, fácilmente convertibles en efectivo y sujetos a riesgos poco significativos de cambios en valor. El efectivo se presenta a valor nominal.
- b) **Impuestos a la utilidad.** El Municipio no es sujeto al pago del Impuesto Sobre la Renta (ISR), por lo tanto no se determina impuesto causado y/o diferido por ISR, como es requerido por la NIF D-4 "Impuestos a utilidad".
- c) **Obligaciones laborales al retiro.** Este tipo de prestaciones, así como todas las demás a que son acreedores los empleados del Municipio de Allende, tienen su soporte normativo principalmente en lo Dispuesto en la Ley del Servicio Civil del Estado de Nuevo León y en la Ley Federal de Trabajo aplicada en forma supletoria, mismas que son consignadas en el Contrato Colectivo de Trabajo vigente, junto con las derivadas de los logros sindicales y los estímulos que el Municipio aporta como parte de su política administrativa interna.
- d) **Reconocimiento de ingresos.** Los ingresos por aportaciones municipales se reconocen cuando se devengan.
- e) **Reconocimiento de gastos.** Los gastos se reconocen cuando se devengan.
- f) Hasta el 30 de Septiembre de 2021 se operó con un entorno económico no inflacionario.

El Municipio de Allende no es sujeto del Impuesto Sobre la Renta (ISR), por ser un Ente Público del Gobierno Municipal.

La Ley del Impuesto Sobre la Renta establece que estos Entes sólo tendrán la obligación de retener y enterar el impuesto cuando hagan pagos a terceros, así como de exigir documentación que reúna requisitos fiscales, en los términos de esa Ley.




19. Responsabilidad Sobre la Presentación Razonable de la Información Contable

La Información Contable está firmada en cada página de la misma e incluye al final la siguiente leyenda: "Bajo protesta de decir verdad declaramos que los Estados Financieros y sus notas, son razonablemente correctos y son responsabilidad del emisor".



LIC. EVA PATRICIA SALAZAR MARROQUIN
Presidenta Municipal



C. HUGO ARMANDO CAVAZOS AGUIRRE
Síndico Primero del R. Ayuntamiento



C. LILIANA DEL CARMEN CAVAZOS CAVAZOS
Secretaria de Finanzas y Tesorera Municipal

➤ ESTADOS PRESUPUESTARIOS

▪ Estado Analítico de Presupuesto de Ingresos

- Estado Analítico de Ingresos
- Estado Analítico de Ingresos por Fuente de Financiamiento

▪ Estado Analítico de Presupuesto de Egresos

- Estado Analítico del Ejercicio del Presupuesto de Egresos, Clasificación Económica (por Tipo de Gasto)
- Estado Analítico del Ejercicio del Presupuesto de Egresos, Clasificación por Objeto de Gasto (Capítulo y Concepto)
- Estado Analítico del Ejercicio del Presupuesto de Egresos, Clasificación Funcional (Finalidad y Función)
- Estado Analítico del Ejercicio del Presupuesto de Egresos, Clasificación Administrativa





Cuenta Pública 2021
MUNICIPIO DE ALLENDE NUEVO LEON
 Estado Analítico de Ingresos
 Del 1 de Enero al 30 de Septiembre de 2021

Concepto	Ingreso					Diferencia (6= 5 - 1)
	Estimado (1)	Ampliaciones y Reducciones (2)	Modificado (3= 1 + 2)	Devengado (4)	Recaudado (5)	
Impuestos	56,297,174.95	9,371,564.41	65,668,739.36	51,155,315.80	51,155,315.80	(5,141,859.15)
Cuotas y Aportaciones de Seguridad Social	0.00	0.00	0.00	0.00	0.00	0.00
Contribución de Mejoras	0.00	0.00	0.00	0.00	0.00	0.00
Derechos	7,016,309.97	876,551.62	7,892,861.59	7,500,860.79	7,500,860.79	484,550.82
Productos	1,883,369.40	0.00	1,883,369.40	3,449,300.22	3,449,300.22	1,565,930.82
Corriente	0.00	0.00	0.00	0.00	0.00	0.00
Capital	2,071,044.17	0.00	2,071,044.17	1,257,315.60	1,257,315.60	(813,728.57)
Aprovechamientos	0.00	0.00	0.00	0.00	0.00	0.00
Corriente	0.00	0.00	0.00	0.00	0.00	0.00
Capital	132,037,664.19	8,317,848.98	140,355,513.17	107,694,129.86	107,694,129.86	(24,343,534.33)
Ingresos por Ventas de Bienes y Servicios	0.00	2,388,607.34	2,388,607.34	2,168,918.00	2,168,918.00	2,168,918.00
Participaciones y Aportaciones	0.00	0.00	0.00	0.00	0.00	0.00
Transferencias, Asignaciones, Subsidios y Otras Ayudas	199,305,562.68	20,954,572.35	220,260,135.03	173,225,840.27	173,225,840.27	(26,079,722.41)
Ingresos Derivados de Financiamiento						
T o t a l						

Estado Analítico de Ingresos Por Fuente de Financiamiento	Ingreso					Diferencia (6= 5 - 1)
	Estimado (1)	Ampliaciones y Reducciones (2)	Modificado (3= 1 + 2)	Devengado (4)	Recaudado (5)	
Ingresos del Gobierno	56,297,174.95	9,371,564.41	65,668,739.36	51,155,315.80	51,155,315.80	(5,141,859.15)
Impuestos	0.00	0.00	0.00	0.00	0.00	0.00
Contribución de Mejoras	7,016,309.97	876,551.62	7,892,861.59	7,500,860.79	7,500,860.79	484,550.82
Derechos	1,883,369.40	0.00	1,883,369.40	3,449,300.22	3,449,300.22	1,565,930.82
Productos	0.00	0.00	0.00	0.00	0.00	0.00
Corriente	2,071,044.17	0.00	2,071,044.17	1,257,315.60	1,257,315.60	(813,728.57)
Capital	0.00	0.00	0.00	0.00	0.00	0.00
Aprovechamientos	132,037,664.19	8,317,848.98	140,355,513.17	107,694,129.86	107,694,129.86	(24,343,534.33)
Corriente	0.00	0.00	0.00	0.00	0.00	0.00
Capital	0.00	0.00	0.00	0.00	0.00	0.00
Participaciones y Aportaciones	0.00	2,388,607.34	2,388,607.34	2,168,918.00	2,168,918.00	2,168,918.00
Transferencias, Asignaciones, Subsidios y Otras Ayudas	199,305,562.68	20,954,572.35	220,260,135.03	173,225,840.27	173,225,840.27	(26,079,722.41)
Ingresos de Organismos y Empresas						
Cuotas y Aportaciones de Seguridad Social						
Ingresos por Ventas de Bienes y Servicios						
Transferencias, Asignaciones, Subsidios y Otras Ayudas						
Ingresos derivados de Financiamiento						
Ingresos Derivados de Financiamiento						
T o t a l						

LIC. EVA PATRICIA SALAZAR MARROQUIN
 PRESIDENTA MUNICIPAL


LILIANA DEL CARMEN CAVAZOS CAVAZOS
 C. SRIA. DE FINANZAS Y TESORERA MUNICIPAL


HUGO ARMANDO CAVAZOS AGUIRRE
 C. SINDICO PRIMERO

Cuenta Pública 2021
MUNICIPIO DE ALLENDE NUEVO LEON
 Estado Analítico del Ejercicio del Presupuesto de Egresos
 Clasificación Económica (por Tipo de Gasto)
 Del 1 de Enero al 30 de Septiembre de 2021



Concepto	Ingreso					Subejercicio (6= 3 - 4)
	Aprobado (1)	Ampliaciones / (Reducciones) (2)	Modificado (3= 1 + 2)	Devengado (4)	Pagado (5)	
Corriente	199,305,562.67	20,954,572.72	220,260,135.39	148,945,927.44	146,195,506.64	71,314,207.95
Capital	0.00	0.00	0.00	0.00	0.00	0.00
Amortización Deuda	0.00	0.00	0.00	0.00	0.00	0.00
Total del Gasto	199,305,562.67	20,954,572.72	220,260,135.39	148,945,927.44	146,195,506.64	71,314,207.95


 LIC. EVA PATRICIA SALAZAR MARROQUIN
 PRESIDENTA MUNICIPAL


 LILIANA DEL CARMEN CAVAZOS CAVAZOS
 C. SRIA. DE FINANZAS Y TESORERA MUNICIPAL



 HUGO ARMANDO CAVAZOS AGUIRRE
 C. SINDICO PRIMERO




Cuenta Pública 2021
 MUNICIPIO DE ALLENDE NUEVO LEON
 Estado Analítico del Ejercicio del Presupuesto de Egresos
 Clasificación por Objeto del Gasto (Capítulo y Concepto)
 Del 1 de Enero al 30 de Septiembre de 2021

Concepto	Ingreso					Subejercicio (6=3+4)
	Aprobado (1)	Ampliaciones / (Reducciones) (2)	Modificado (3=1+2)	Devengado (4)	Pagado (5)	
SERVICIOS PERSONALES	98,196,636.57	3,347,338.83	101,543,975.40	72,720,582.58	72,682,177.03	28,823,392.82
REMUNERACIONES AL PERSONAL DE CARACTER PERMANENTE	69,013,685.28	(3,305,843.33)	65,707,841.95	52,239,959.51	52,239,959.51	13,467,862.44
REMUNERACIONES AL PERSONAL DE CARACTER TRANSITORIO	6,401,971.08	1,142,559.93	7,544,531.01	6,567,597.94	6,567,597.94	976,933.07
REMUNERACIONES ADICIONALES Y ESPECIALES	8,604,727.67	3,842,680.60	12,447,408.27	3,895,247.79	3,895,247.79	8,552,160.48
SEGURIDAD SOCIAL	0.00	0.00	0.00	0.00	0.00	0.00
OTRAS PRESTACIONES SOCIALES Y ECONOMICAS	14,176,252.54	1,667,941.63	15,844,194.17	10,017,777.34	9,979,371.79	5,826,416.83
PREVISIONES	0.00	0.00	0.00	0.00	0.00	0.00
PAGO DE ESTIMULOS A SERVIDORES PUBLICOS	0.00	0.00	0.00	0.00	0.00	0.00
MATERIALES Y SUMINISTROS	18,473,197.94	4,497,660.39	22,970,858.33	15,848,254.48	15,033,227.75	7,122,603.85
MATERIALES DE ADMINISTRACION, EMISION DE DOCUMENTOS Y ARTICULOS OFICIALES	1,019,645.25	326,546.56	1,346,191.81	1,097,925.64	1,065,196.50	248,266.17
ALIMENTOS Y UTENSILIOS	1,612,702.11	(180,682.93)	1,432,019.18	1,174,350.30	1,127,618.41	257,668.88
MATERIAS PRIMAS Y MATERIALES DE PRODUCCION Y COMERCIALIZACION	0.00	0.00	0.00	0.00	0.00	0.00
MATERIALES Y ARTICULOS DE CONSTRUCCION Y DE REPARACION	4,993,103.00	1,450,460.92	6,443,563.92	5,038,524.27	4,624,120.66	1,405,039.65
PRODUCTOS QUIMICOS, FARMACEUTICOS Y DE LABORATORIO	30,613.20	2,433.29	33,046.49	23,358.80	23,358.80	9,687.69
COMBUSTIBLES, LUBRICANTES Y ADITIVOS	7,152,318.37	2,937,812.56	10,090,130.93	6,285,844.30	6,100,991.09	3,804,286.63
VESTUARIO, BLANCOS, PRENDAS DE PROTECCION Y ARTICULOS DEPORTIVOS	78,074.28	116,550.55	194,624.83	137,703.30	95,289.30	56,921.53
MATERIALES Y SUMINISTROS PARA SEGURIDAD	208,653.71	(8,375.97)	200,277.74	0.00	0.00	200,277.74
HERRAMIENTAS, REFACCIONES Y ACCESORIOS MENORES	3,378,088.02	(147,084.59)	3,231,003.43	2,090,547.87	1,996,652.99	1,140,455.56
SERVICIOS GENERALES	45,181,580.48	3,762,607.77	48,944,188.25	36,558,349.79	35,314,506.63	12,385,838.46
SERVICIOS BASICOS	12,288,124.75	1,541,788.92	13,829,913.67	10,420,494.28	9,853,985.58	3,409,419.39
SERVICIOS DE ARRENDAMIENTO	1,437,981.69	3,281,485.85	4,719,467.54	4,011,785.84	3,949,415.84	707,681.70
SERVICIOS PROFESIONALES, CIENTIFICOS, TECNICOS Y OTROS SERVICIOS	2,505,585.72	799,786.14	3,305,371.86	2,296,960.22	1,821,360.22	1,008,411.64
SERVICIOS FINANCIEROS, BANCARIOS Y COMERCIALES	1,303,892.08	303,225.21	1,607,117.29	912,553.42	912,553.42	694,563.87
SERVICIOS DE INSTALACION, REPARACION, MANTENIMIENTO Y CONSERVACION	17,641,515.41	(706,197.97)	16,935,317.44	12,645,563.97	12,604,480.92	4,289,753.47
SERVICIOS DE COMUNICACION SOCIAL Y PUBLICIDAD	1,828,132.57	946,146.56	2,774,279.13	2,364,682.25	2,300,882.25	409,596.88
SERVICIOS DE TRASLADO Y VIATICOS	52,809.98	193,882.42	246,692.40	226,968.88	226,968.88	19,723.52
SERVICIOS OFICIALES	5,242,819.43	(2,787,985.69)	2,454,833.74	1,397,253.76	1,362,772.35	1,057,579.98
OTROS SERVICIOS GENERALES	2,880,718.85	190,476.33	3,071,195.18	2,282,087.17	2,282,087.17	799,108.01

DEUDA PUBLICA	5,838,272.63	(2,352,420.43)	3,485,852.20	1,595,991.46	1,595,991.46	1,889,860.74
AMORTIZACION DE LA DEUDA PUBLICA	4,238,272.63	(814,845.75)	3,423,426.88	1,595,991.46	1,595,991.46	1,827,435.42
INTERESES DE LA DEUDA PUBLICA	0.00	0.00	0.00	0.00	0.00	0.00
COMISIONES DE LA DEUDA PUBLICA	0.00	0.00	0.00	0.00	0.00	0.00
GASTOS DE LA DEUDA PUBLICA	0.00	0.00	0.00	0.00	0.00	0.00
COSTO POR COBERTURAS	0.00	0.00	0.00	0.00	0.00	0.00
APOYOS FINANCIEROS	0.00	0.00	0.00	0.00	0.00	0.00
ADEUDOS DE EJERCICIOS FISCALES ANTERIORES (ADEFAS)	1,600,000.00	(1,537,574.68)	62,425.32	0.00	0.00	62,425.32
Total del Gasto	199,305,562.67	20,954,572.72	220,260,135.39	148,945,927.44	146,195,506.64	71,314,207.95


 LIC. EVA PATRICIA SALAZAR MARROQUIN
 PRESIDENTA MUNICIPAL


 LILIANA DEL CARMEN CAVAZOS CAVAZOS
 C. SRIA. DE FINANZAS Y TESORERA MUNICIPAL


 HUGO ARMANDO CAVAZOS AGUIRRE
 C. SINDICO PRIMERO

Cuenta Pública 2021
MUNICIPIO DE ALLENDE NUEVO LEON
Estado Analítico del Ejercicio del Presupuesto de Egresos
Clasificación Funcional (Finalidad y Función)
Del 1 de Enero al 30 de Septiembre de 2021



Concepto	Ingresos					Subejercicio (6=3-4)
	Aprobado (1)	Ampliaciones / (Reducciones) (2)	Modificado (3=1+2)	Devengado (4)	Pagado (5)	
GOBIERNO	67,941,194.80	5,082,064.77	73,023,259.57	47,711,562.05	46,459,869.51	25,311,697.52
LEGISLACION	3,547,925.53	166,222.24	3,714,147.77	2,218,613.06	2,216,311.05	1,486,534.71
JUSTICIA	0.00	0.00	0.00	0.00	0.00	0.00
COORDINACION DE LA POLITICA DE GOBIERNO	12,663,146.98	4,434,364.70	17,097,511.68	11,411,104.25	10,525,081.45	5,686,407.43
RELACIONES EXTERIORES	0.00	0.00	0.00	0.00	0.00	0.00
ASUNTOS FINANCIEROS Y HACENDARIOS	12,952,192.89	(46,637.77)	12,905,555.12	6,359,099.40	6,357,854.40	6,547,455.72
SEGURIDAD NACIONAL	0.00	0.00	0.00	0.00	0.00	0.00
ASUNTOS DE ORDEN PUBLICO Y DE SEGURIDAD INTERIOR	18,039,495.06	(345,237.77)	17,694,257.29	12,315,213.83	12,091,183.90	5,379,043.46
OTROS SERVICIOS GENERALES	20,738,434.34	873,353.37	21,611,787.71	15,408,531.51	15,269,336.71	6,203,259.20
DESARROLLO SOCIAL	71,791,125.73	14,867,023.39	86,648,149.12	63,069,055.05	61,811,016.56	23,580,094.07
PROTECCION AMBIENTAL	13,857,859.19	2,562,195.79	16,420,054.98	11,469,302.38	11,439,200.38	4,950,752.60
VIVIENDA Y SERVICIOS A LA COMUNIDAD	28,277,926.38	14,291,691.57	42,569,617.95	34,159,268.43	33,070,250.94	8,410,348.52
SALUD	1,695,890.61	612,247.24	2,298,127.85	1,375,853.87	1,355,309.87	922,273.98
RECREACION, CULTURA Y OTRAS MANIFESTACIONES SOCIALES	14,720,961.38	(2,774,018.56)	11,946,942.82	7,498,007.10	7,421,366.79	4,448,935.72
EDUCACION	960,293.14	14,802.30	975,095.44	522,020.25	491,953.05	453,075.19
PROTECCION SOCIAL	12,278,205.03	160,105.05	12,438,310.08	8,043,603.52	8,032,935.53	4,394,707.06
OTROS ASUNTOS SOCIALES	0.00	0.00	0.00	0.00	0.00	0.00
DESARROLLO ECONOMICO	4,528,293.14	486,793.70	5,015,086.84	2,437,850.22	2,437,850.22	2,577,236.62
ASUNTOS ECONOMICOS, COMERCIALES Y LABORALES EN GENERAL	4,448,157.15	456,297.73	4,905,454.88	2,408,650.22	2,408,650.22	2,466,804.66
AGROPECUARIO, SILVICULTURA, PESCA Y CAZA	0.00	0.00	0.00	0.00	0.00	0.00
COMBUSTIBLES Y ENERGIA	0.00	0.00	0.00	0.00	0.00	0.00
MINERIA, MANUFACTURAS Y CONSTRUCCION	0.00	0.00	0.00	0.00	0.00	0.00
TRANSPORTE	0.00	0.00	0.00	0.00	0.00	0.00
COMUNICACIONES	0.00	0.00	0.00	0.00	0.00	0.00
TURISMO	79,135.99	30,495.97	109,631.96	29,200.00	29,200.00	80,431.96
CIENCIA, TECNOLOGIA E INNOVACION	0.00	0.00	0.00	0.00	0.00	0.00
OTRAS INDUSTRIAS Y OTROS ASUNTOS ECONOMICOS	0.00	0.00	0.00	0.00	0.00	0.00
OTRAS NO CLASIFICADAS EN FUNCIONES ANTERIORES	55,054,949.00	518,690.86	55,573,639.86	35,728,460.12	35,486,770.35	19,845,179.74
TRANSACCIONES DE LA DEUDA PUBLICA / COSTO FINANCIERO DE LA DEUDA	0.00	0.00	0.00	0.00	0.00	0.00
TRANSFERENCIAS, PARTICIPACIONES Y APORTACIONES ENTRE DIFERENTES NIVELES Y ORDENES DE GOBIERNO	53,454,949.00	2,056,265.54	55,511,214.54	35,728,460.12	35,486,770.35	19,782,754.42
SANEAMIENTO DEL SISTEMA FINANCIERO	1,600,000.00	(1,537,574.68)	62,425.32	0.00	0.00	0.00
ADEUDOS DE EJERCICIOS FISCALES ANTERIORES	199,305,562.67	20,954,572.72	220,260,135.39	148,945,927.44	146,195,506.64	71,314,207.95
Total del Gasto						

LIC. EVA PATRICIA SALAZAR MARROQUIN
PRESIDENTA MUNICIPAL

LILIANA DEL CARMEN CAVAZOS CAVAZOS
C. SRIA. DE FINANZAS Y TESORERA MUNICIPAL

HUGO ARMANDO CAVAZOS AGUIRRE
C. SINDICO PRIMERO


MUNICIPIO DE ALLENDE NUEVO LEON
Estado Analítico del Ejercicio del Presupuesto de Egresos
Clasificación Administrativa

Del 1 de Enero al 30 de Septiembre de 2021



Concepto	Ingreso					Subejercicio (6= 3 - 4)
	Aprobado (1)	Ampliaciones / (Reducciones) (2)	Modificado (3= 1 + 2)	Devengado (4)	Pagado (5)	
Presidencia Municipal	5,558,773.91	1,967,330.47	7,526,104.38	4,969,215.34	4,587,430.64	2,556,889.04
Cabildo	2,486,579.58	35,055.92	2,521,635.50	1,558,259.58	1,558,259.58	963,375.92
Sindicatura	466,159.41	19,023.71	485,183.12	307,884.34	307,884.34	177,298.78
Secretaría del Ayuntamiento	5,506,669.72	2,399,494.36	7,906,164.08	5,027,577.33	4,511,009.03	2,878,586.75
Secretaría de Finanzas y Tesorería Municipal	12,952,192.89	(46,637.77)	12,905,555.12	6,358,099.40	6,357,954.40	6,547,455.72
Secretaría de la Contraloría	2,555,160.25	402,418.82	2,957,579.07	1,843,218.07	1,838,090.81	1,114,361.00
Secretaría de Seguridad Pública	53,203,262.16	495,469.35	53,698,731.51	43,703,092.08	43,268,329.47	9,995,639.43
Secretaría Particular	6,106,636.11	1,537,813.67	7,644,449.78	5,668,924.82	5,582,349.92	1,975,524.96
Secretaría de Administración	20,142,607.78	(1,416,720.51)	18,725,887.27	12,550,264.56	12,481,845.02	6,175,622.71
Secretaría de Desarrollo Económico y Turismo	1,208,879.13	58,937.91	1,267,817.04	569,819.96	569,819.96	697,997.08
Secretaría de Desarrollo Social	15,681,254.52	(2,759,216.26)	12,922,038.26	8,020,027.35	7,913,319.84	4,902,010.91
Secretaría de Infraestructura, Desarrollo Urbano, Ecología y Servicios Básicos	59,473,301.57	17,489,250.76	76,962,552.33	48,950,087.72	47,830,968.23	28,012,464.61
DIF Municipal	13,964,085.64	772,352.29	14,736,437.93	9,419,456.89	9,388,245.40	5,316,981.04
Total del Gasto	199,305,562.67	20,954,572.72	220,260,135.39	148,945,927.44	146,195,506.64	71,314,207.95



LIC. EVA PATRICIA SALAZAR MARROQUIN
PRESIDENTA MUNICIPAL


LILIANA DEL CARMEN CAVAZOS CAVAZOS
C. SRIA. DE FINANZAS Y TESORERA MUNICIPAL


HUGO ARMANDO CAVAZOS AGUIRRE
C. SINDICO PRIMERO

➤ ESTADOS E INFORMES PROGRAMATICOS

- Estado Analítico del Ejercicio del Presupuesto de Egresos, Gasto por Categoría Programática



Cuenta Pública 2021
 MUNICIPIO DE ALLENDE NUEVO LEON
 Estado Analítico del Ejercicio del Presupuesto de Egresos
 Gasto por Categoría Programática
 Del 1 de Enero al 30 de Septiembre de 2021



Concepto	Ingreso					Subejercicio (6= 3 - 4)
	Aprobado (1)	Ampliaciones / (Reducciones) (2)	Modificado (3= 1 + 2)	Devengado (4)	Pagado (5)	
Programas	195,143,347.94	22,206,616.38	217,349,964.02	147,569,896.6	144,819,475.84	69,780,067.38
Subsidios: Sector Social y Privado o Entidades Federativas y Municipios	0.00	0.00	0.00	0	0.00	0.00
Sujetos a Reglas de Operación	0.00	0.00	0.00	0	0.00	0.00
Otros Subsidios	0.00	0.00	0.00	0	0.00	0.00
Desempeño de las Funciones	141,566,694.65	17,109,357.94	158,676,052.59	109,282,990.8	106,606,116.76	49,393,061.83
Prestación de Servicios Públicos	105,460,393.33	17,581,387.72	123,041,781.05	86,547,053.35	84,369,136.47	36,494,727.70
Provisión de Bienes Públicos	0.00	0.00	0.00	0	0.00	0.00
Planeación, seguimiento y evaluación de políticas públicas	0.00	0.00	0.00	0	0.00	0.00
Promoción y fomento	16,406,841.99	(2,161,771.32)	14,245,070.67	8,873,860.97	8,776,676.66	5,371,209.70
Regulación y supervisión	5,550,058.61	893,785.20	6,443,823.81	3,413,306.12	3,378,481.76	3,030,517.69
Funciones de las Fuerzas Armadas (Únicamente Gobierno Federal)	0.00	0.00	0.00	0	0.00	0.00
Específicos	0.00	0.00	0.00	0	0.00	0.00
Proyectos de Inversión	14,149,400.72	795,976.34	14,945,377.06	10,448,770.32	10,081,821.87	4,496,606.74
Administrativos y de Apoyo	8,468,298.20	(13,098.85)	8,455,199.35	5,339,443.24	5,276,060.44	3,115,756.11
Apoyo al proceso presupuestario y para mejorar la eficiencia institucional	6,289,155.67	(289,417.89)	5,999,737.78	3,793,579.61	3,730,196.81	2,206,158.17
Apoyo a la función pública y al mejoramiento de la gestión	2,179,142.53	278,319.04	2,455,461.57	1,545,863.63	1,545,863.63	909,597.94
Operaciones ajenas	0.00	0.00	0.00	0	0.00	0.00
Compromisos	0.00	0.00	0.00	0	0.00	0.00
Obligaciones de cumplimiento de resolución jurisdiccional	0.00	0.00	0.00	0	0.00	0.00
Desastres Naturales	0.00	0.00	0.00	0	0.00	0.00
Obligaciones	10,067,254.80	266,276.42	10,333,531.22	7,679,244.19	7,669,080.19	2,654,287.03
Pensiones y Jubilaciones	10,067,254.80	266,276.42	10,333,531.22	7,679,244.19	7,669,080.19	2,654,287.03
Aportaciones a la seguridad social	0.00	0.00	0.00	0	0.00	0.00
Aportaciones a fondos de estabilización	0.00	0.00	0.00	0	0.00	0.00
Aportaciones a fondos de inversión y reestructura de pensiones	0.00	0.00	0.00	0	0.00	0.00
Programas de Gasto Federalizado (Gobierno Federal)	35,041,099.99	4,844,080.87	39,885,180.86	25,268,218.45	25,268,218.45	14,616,962.41
Gasto Federalizado	35,041,099.99	4,844,080.87	39,885,180.86	25,268,218.45	25,268,218.45	14,616,962.41
Participaciones a entidades federativas y municipios	2,562,215.03	285,531.02	2,847,746.05	1,376,030.8	1,376,030.80	1,471,715.25
Costo financiero, deuda o apoyos a deudores y ahorradores de la banca	0.00	0.00	0.00	0	0.00	0.00
Adeudos de ejercicios fiscales anteriores	1,600,000.00	(1,537,574.69)	62,425.32	0	0.00	62,425.32
Total del Gasto	199,305,562.67	20,954,572.72	220,260,135.39	149,945,927.44	146,195,506.64	71,314,207.95


LIC. EVA-PATRICIA SALAZAR MARROQUIN
 PRESIDENTA MUNICIPAL

LILIANA DEL CARMEN CAVAZOS CAVAZOS
 C. SRIA. DE FINANZAS Y TESORERA MUNICIPAL

HUGO ARMANDO CAVAZOS AGUIRRE
 C. SINDICO PRIMERO

➤ INDICADORES DE POSTURA FISCAL

- Indicadores de Postura Fiscal



Cuenta Pública 2021
 MUNICIPIO DE ALLENDE NUEVO LEON
 Indicadores de Postura Fiscal
 Del 1 de Enero al 30 de Septiembre de 2021



Concepto	Estimado	Devengado	Pagado
I. Ingresos Presupuestarios (I = 1 + 2)	220,260,135.03	173,225,840.27	173,225,840.27
1. Ingresos del Gobierno de la Entidad Federativa	220,260,135.03	173,225,840.27	173,225,840.27
2. Ingresos del Sector Paraestatal	0.00	0.00	0.00
II. Egresos Presupuestarios (II = 3 + 4)	220,260,135.39	148,945,927.44	146,195,506.64
3. Egresos del Gobierno de la Entidad Federativa	220,260,135.39	148,945,927.44	146,195,506.64
4. Egresos del Sector Paraestatal	0.00	0.00	0.00
III. Balance Presupuestario (Superávit o Déficit) (III = I - II)	(0.36)	24,279,912.83	27,030,333.63

Concepto	Estimado	Devengado	Pagado
III. Balance Presupuestario (Superávit o Déficit) (III=I-II)	(0.36)	24,279,912.83	27,030,333.63
IV. Intereses, omisiones y Gastos de la Deuda	0.00	0.00	0.00
V. Balance Primario (Superávit o Déficit) (V = III - IV)	(0.36)	24,279,912.83	27,030,333.63

Concepto	Estimado	Devengado	Pagado
A. Financiamiento	0.00	0.00	0.00
B. Amortización de la Deuda	0.00	0.00	0.00
C. Endeudamiento ó Desendeudamiento (C = A - B)	0.00	0.00	0.00

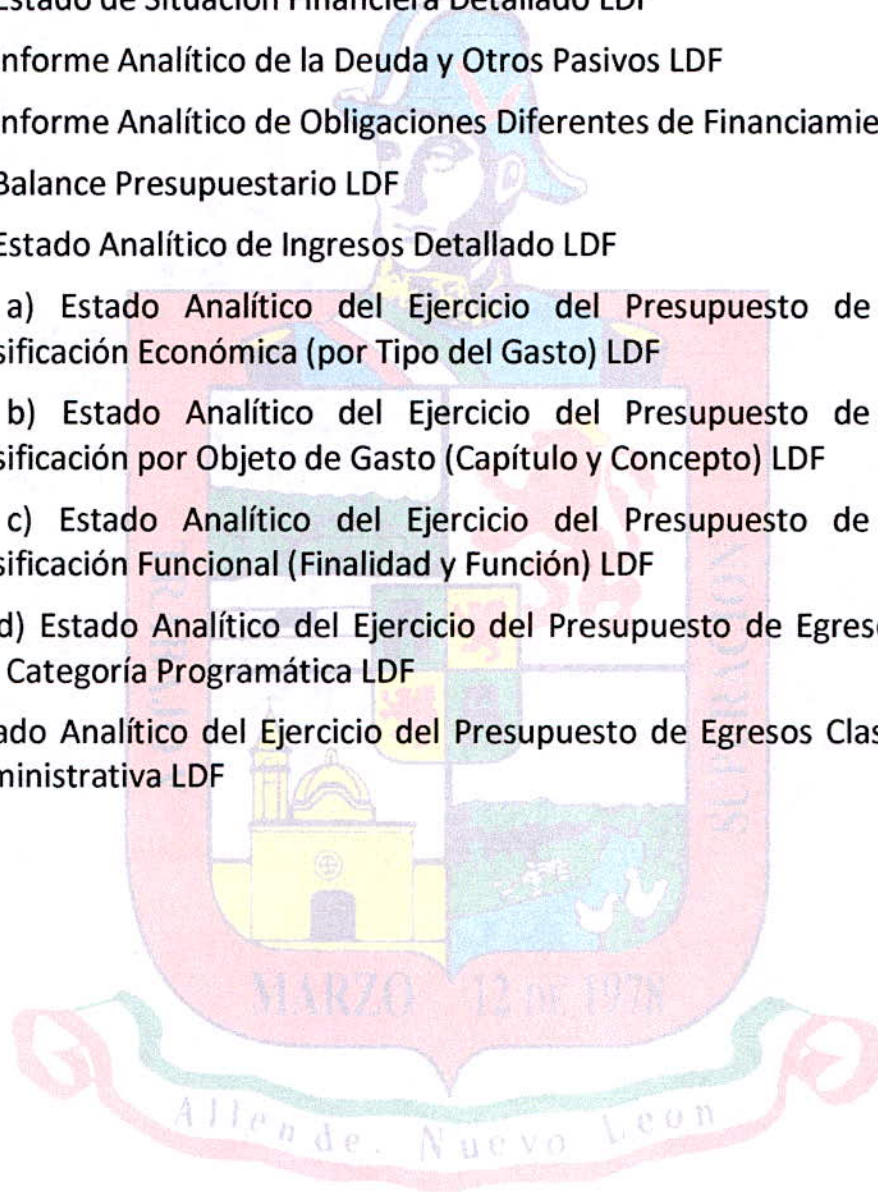

 LIC. EVA PATRICIA SALAZAR MARROQUIN
 PRESIDENTA MUNICIPAL


 LILIANA DEL CARMEN CAVAZOS CAVAZOS
 C. SRIA. DE FINANZAS Y TESORERA MUNICIPAL


 HUGO ARMANDO CAVAZOS AGUIRRE
 C. SINDICO PRIMERO

➤ LEY DE DISCIPLINA FINANCIERA

- F1 Estado de Situación Financiera Detallado LDF
- F2 Informe Analítico de la Deuda y Otros Pasivos LDF
- F3 Informe Analítico de Obligaciones Diferentes de Financiamientos LDF
- F4 Balance Presupuestario LDF
- F5 Estado Analítico de Ingresos Detallado LDF
- F6 a) Estado Analítico del Ejercicio del Presupuesto de Egresos Clasificación Económica (por Tipo del Gasto) LDF
- F6 b) Estado Analítico del Ejercicio del Presupuesto de Egresos Clasificación por Objeto de Gasto (Capítulo y Concepto) LDF
- F6 c) Estado Analítico del Ejercicio del Presupuesto de Egresos Clasificación Funcional (Finalidad y Función) LDF
- F6 d) Estado Analítico del Ejercicio del Presupuesto de Egresos Gasto por Categoría Programática LDF
- Estado Analítico del Ejercicio del Presupuesto de Egresos Clasificación Administrativa LDF





MUNICIPIO DE ALLENDE NUEVO LEON
Estado de Situación Financiera Detallado - LDF
Al 30 de Septiembre de 2021 y 2020
(PESOS)



Concepto	Sep-2021	Dic-2020	Concepto	Sep-2021	Dic-2020
ACTIVO			PASIVO		
ACTIVO CIRCULANTE			PASIVO CIRCULANTE		
a. Efectivo y Equivalentes	31,018,263.48	13,681,531.26	a. Cuentas por Pagar a Corto Plazo	23,731,340.18	30,968,294.70
a1) Efectivo	83,000.00	83,000.00	a1) Servicios Personales por Pagar a Corto Plazo	0.00	0.00
a2) Bancos/Tesorería	16,987,657.75	7,079,610.65	a2) Proveedores por Pagar a Corto Plazo	20,698,191.66	21,224,696.03
a3) Bancos/Dependencias y Otros	0.00	0.00	a3) Contratistas por Obras Públicas por Pagar a Corto Plazo	416,791.44	416,791.44
a4) Inversiones Temporales (Hasta 3 meses)	0.00	0.00	a4) Participaciones y Aportaciones por Pagar a Corto Plazo	0.00	0.00
a5) Fondos con Afectación Específica	13,468,190.73	6,039,505.61	a5) Transferencias Otorgadas por Pagar a Corto Plazo	0.00	0.00
a6) Depósitos de Fondos de Terceros en Garantía y/o Administración	479,415.00	479,415.00	a6) Intereses, Comisiones y Otros Gastos de la Deuda Pública por Pagar a Corto Plazo	0.00	0.00
a7) Otros Efectivos y Equivalentes	0.00	0.00	a7) Retenciones y Contribuciones por Pagar a Corto Plazo	1,462,721.31	3,078,819.24
b. Derechos a Recibir Efectivo o Equivalentes	1,941,980.55	2,194,678.30	a8) Devoluciones de la Ley de Ingresos por Pagar a Corto Plazo	0.00	0.00
b1) Inversiones Financieras de Corto Plazo	0.00	0.00	a9) Otras Cuentas por Pagar a Corto Plazo	1,153,635.77	6,247,987.99
b2) Cuentas por Cobrar a Corto Plazo	0.00	0.00	b. Documentos por Pagar a Corto Plazo	0.00	0.00
b3) Deudores Diversos por Cobrar a Corto Plazo	682,457.34	827,793.31	b1) Documentos Comerciales por Pagar a Corto Plazo	0.00	0.00
b4) Ingresos por Recuperar a Corto Plazo	0.00	0.00	b2) Documentos con Contratistas por Obras Públicas por Pagar a Corto Plazo	0.00	0.00
b5) Deudores por Anticipos de la Tesorería a Corto Plazo	356,895.18	466,895.18	b3) Otros Documentos por Pagar a Corto Plazo	0.00	0.00
b6) Préstamos Otorgados a Corto Plazo	1,168.30	1,168.30	c. Porción a Corto Plazo de la Deuda Pública a Largo Plazo	0.00	0.00
b7) Otros Derechos a Recibir Efectivo o Equivalentes a Derechos a Recibir Bienes o Servicios	901,459.73	898,821.51	c1) Porción a Corto Plazo de la Deuda Pública Interna	0.00	1,595,991.46
c. Derechos a Recibir Bienes o Servicios	1,889.14	142,816.00	c2) Porción a Corto Plazo de la Deuda Pública Externa	0.00	0.00
c1) Anticipo a Proveedores por Adquisición de Bienes y c2) Anticipo a Proveedores por Adquisición de Bienes	1,889.14	142,816.00	c3) Porción a Corto Plazo de Arrendamiento Financiero	0.00	0.00
c2) Anticipo a Proveedores por Adquisición de Bienes	0.00	0.00	d. Títulos y Valores a Corto Plazo	0.00	0.00
c3) Anticipo a Proveedores por Adquisición de Bienes	0.00	0.00	e. Pasivos Diferidos a Corto Plazo	0.00	0.00
c4) Anticipo a Contratistas por Obras Públicas a Corto Plazo	0.00	0.00	e1) Ingresos Cobrados por Adelantado a Corto Plazo	0.00	0.00
c5) Otros Derechos a Recibir Bienes o Servicios a Corto Plazo	0.00	0.00	e2) Intereses Cobrados por Adelantado a Corto Plazo	0.00	0.00
d. Inventarios	0.00	0.00	e3) Otros Pasivos Diferidos a Corto Plazo	0.00	0.00
d1) Inventario de Mercancías para Venta	0.00	0.00	f. Fondos y Bienes de Terceros en Garantía y/o Administración a Corto Plazo	0.00	0.00
d2) Inventario de Mercancías Terminadas	0.00	0.00	f1) Fondos en Garantía a Corto Plazo	0.00	0.00
d3) Inventario de Mercancías en Proceso de Elaboración	0.00	0.00	f2) Fondos en Administración a Corto Plazo	0.00	0.00
d4) Inventario de Materias Primas, Materiales y d5) Bienes en Tránsito	0.00	0.00	f3) Fondos Contingentes a Corto Plazo	0.00	0.00
e. Almacenes	1,608.79	1,608.79	f4) Fondos de Fideicomisos, Mandatos y Contratos Análogos a Corto Plazo	0.00	0.00
f. Estimación por Pérdida o Deterioro de Activos	0.00	0.00	f5) Otros Fondos de Terceros en Garantía y/o Administración a Corto Plazo	0.00	0.00
f1) Estimaciones para Cuentas Incobrables por Derechos	0.00	0.00	f6) Valores y Bienes en Garantía a Corto Plazo	0.00	0.00
f2) Estimación por Deterioro de Inventarios	0.00	0.00	g.2.1.7 Provisiones a Corto Plazo	0.00	0.00
g. Otros Activos Circulantes	0.00	0.00	g2) Provisión para Demandas y Juicios a Corto Plazo	0.00	0.00
g1) Valores en Garantía	0.00	0.00	g3) Otras Provisiones a Corto Plazo	0.00	0.00
g2) Bienes en Garantía (excluye depósitos de fondos)	0.00	0.00	h. Otros Pasivos a Corto Plazo	0.00	0.00
g3) Bienes Derivados de Embargos, Decomisos,	0.00	0.00	h1) Ingresos por Clasificar	0.00	0.00
IA. Total de ACTIVO CIRCULANTE	32,963,741.96	16,020,634.35	h2) Recaudación por Participar	0.00	0.00
ACTIVO NO CIRCULANTE			h3) Otros Pasivos Circulantes	0.00	0.00
a. Inversiones Financieras a Largo Plazo	0.00	0.00	IIA. Total de PASIVO CIRCULANTE	23,731,340.18	32,564,286.16
b. Derechos a Recibir Efectivo o Equivalentes a Largo Plazo	0.00	0.00	PASIVO NO CIRCULANTE		
c. Bienes Inmuebles, Infraestructura y Construcciones en d. Bienes Muebles	325,843,342.10	316,554,127.38	a. Cuentas por Pagar a Largo Plazo	0.00	0.00
e. Activos Intangibles	67,564,263.17	66,118,294.38	b. Documentos por Pagar a Largo Plazo	0.00	0.00
f. Depreciación, Deterioro y Amortización Acumulada de g. Activos Diferidos	2,275,668.00	2,275,668.00	c. Deuda Pública a Largo Plazo	0.00	0.00
h. Estimación por Pérdida o Deterioro de Activos no i. Otros Activos no Circulantes	-65,649,698.43	-57,560,061.13	d. Pasivos Diferidos a Largo Plazo	0.00	0.00
IB. Total de ACTIVO NO CIRCULANTE	-28,034.82	-28,034.82	e. Fondos y Bienes de Terceros en Garantía y/o Administración a Largo Plazo	0.00	0.00
I. Total del ACTIVO	344,815,879.02	342,170,332.81	f. Provisiones a Largo Plazo	0.00	0.00
	377,779,620.98	358,190,967.16	IIIB. Total de PASIVO NO CIRCULANTE	0.00	0.00
			II. Total del PASIVO	23,731,340.18	32,564,286.16
			IIIA. HACIENDA PUBLICA/PATRIMONIO CONTRIBUIDO	0.00	0.00

a. Aportaciones	0.00	0.00
b. Donaciones de Capital	0.00	0.00
c. Actualización de la Hacienda Pública/Patrimonio	0.00	0.00
IIIB. HACIENDA PUBLICA /PATRIMONIO GENERADO	354,048,280.80	325,626,681.00
a. Resultados del Ejercicio (Ahorro/ Desahorro)	28,521,450.50	12,178,802.94
b. Resultados de Ejercicios Anteriores	45,272,136.28	33,149,927.34
c. Revaluos	238,846,151.49	238,846,151.49
d. Reservas	0.00	0.00
e. Rectificaciones de Resultados de Ejercicios Anteriores	41,408,542.53	41,451,799.23
IIIC. EXCESO O INSUFICIENCIA EN LA ACTUALIZACION DE LA HACIENDA	0.00	0.00
a. Resultado por Posición Monetaria	0.00	0.00
b. Resultado por Tenencia de Activos no Monetarios	0.00	0.00
III. Total HACIENDA PUBLICA/ PATRIMONIO	354,048,280.80	325,626,681.00
IV. Total del Pasivo y Hacienda Pública/Patrimonio	377,779,620.98	358,190,967.16


 LIC. EVA PATRICIA SALAZAR MARROQUIN
 PRESIDENTA MUNICIPAL



 MARIANA DEL CARMEN CAVAZOS CAVAZOS
 C. SRIA. DE FINANZAS Y TESORERA MUNICIPAL



 HUGO ARMANDO CAVAZOS AGUIRRE
 C. SINDICO PRIMERO




MUNICIPIO DE ALLENDE NUEVO LEON
Informe Analítico de la Deuda Pública y Otros Pasivos(1) - LDF
 Del 1 de Enero al 30 de Septiembre de 2021
 (PESOS)

Denominación de la Deuda Pública y Otros Pasivos (c)	Saldo al 31 de Diciembre del 2020	Disposiciones del Periodo	Amortizaciones del Periodo	Revaluaciones Reclasificaciones y Otros Ajustes	Saldo Final del Periodo	Pago de Intereses del Periodo	Pago de Comisiones y demás costos asociados durante el Periodo
1. Deuda Pública (A + B)	1,595,991.46	0.00	1,595,991.46	0.00	0.00	0.00	0.00
A. Corto Plazo (a1 + a2 + a3)	1,595,991.46	0.00	1,595,991.46	0.00	0.00	0.00	0.00
a1) Instituciones de Crédito	1,595,991.46	0.00	1,595,991.46	0.00	0.00	0.00	0.00
a2) Títulos y Valores	0	0	0	0	0	0	0
a3) Arrendamientos Financieros	0	0	0	0	0	0	0
B. Largo Plazo (b1 + b2 + b3)	0	0	0	0	0	0	0
b1) Instituciones de Crédito	0	0	0	0	0	0	0
b2) Títulos y Valores	0	0	0	0	0	0	0
b3) Arrendamientos Financieros	0	0	0	0	0	0	0
2. Otros Pasivos	30,968,294.70	0	7,236,954.52	0.00	23,731,340.18	0	0
3. Total de la Deuda Pública y Otros Pasivos (1 + 2)	32,564,286.16	0	8,832,945.98	0.00	23,731,340.18	0	0
4. Deuda Contingente 1 (Informativo)	0	0	0	0	0	0	0
A. Deuda Contingente 1	0	0	0	0	0	0	0
B. Deuda Contingente 2	0	0	0	0	0	0	0
C. Deuda Contingente XX	0	0	0	0	0	0	0
5. Valor de Instrumentos Bono Cupón Cero 2 (informativo)	0	0	0	0	0	0	0
A. Instrumento Bono Cupón Cero 1	0	0	0	0	0	0	0
B. Instrumento Bono Cupón Cero 2	0	0	0	0	0	0	0
C. Instrumento Bono Cupón Cero XX	0	0	0	0	0	0	0


 LIC. EVA PATRICIA SALAZAR MARROQUIN
 PRESIDENTA MUNICIPAL


 LILIANA DEL CARMEN CAVAZOS CAVAZOS
 C. SRIA. DE FINANZAS Y TESORERA MUNICIPAL



 HUGO ARMANDO CAVAZOS AGUIRRE
 C. SINDICO PRIMERO



MUNICIPIO DE ALLENDE NUEVO LEON
 Informe Analítico de Obligaciones Diferentes de Financiamientos – LDF
 Del 1 de Enero al 30 de Septiembre de 2021
 (PESOS)

Denominación de las Obligaciones Diferentes de Financiamiento	Fecha del Contrato	Fecha de inicio de operación del proyecto	Fecha de vencimiento	Monto de la inversión pactado	Plazo pactado	Monto promedio mensual del pago de la contraprestación	Monto promedio mensual del pago de la inversión correspondiente al pago de inversión	Monto pagado de la inversión al 30 de Septiembre de 2021	Monto pagado de la inversión actualizado al 30 de Septiembre de 2021	Saldo pendiente por pagar de la inversión al 30 de Septiembre de 2021
A. Asociaciones Público Privadas (APP's)										
a) APP 1	0	0	0	0	0	0	0	0	0	0
b) APP 2	0	0	0	0	0	0	0	0	0	0
c) APP 3	0	0	0	0	0	0	0	0	0	0
d) APP X	0	0	0	0	0	0	0	0	0	0
B. Otros Instrumentos										
a) Otros Instrumentos 1	0	0	0	0	0	0	0	0	0	0
b) Otros Instrumentos 2	0	0	0	0	0	0	0	0	0	0
c) Otros Instrumentos 3	0	0	0	0	0	0	0	0	0	0
d) Otros Instrumentos X	0	0	0	0	0	0	0	0	0	0
C. Total de Obligaciones Diferentes de Financiamiento										
	0	0	0	0	0	0	0	0	0	0


 LIC. EVA PATRICIA SALAZAR MARROQUIN
 PRESIDENTA MUNICIPAL


 LILIANA DEL CARMEN CAVAZOS CAVAZOS
 C. SRIA. DE FINANZAS Y TESORERA MUNICIPAL


 HUGO ARMANDO CAVAZOS AGUIRRE
 C. SINDICO PRIMERO



MUNICIPIO DE ALLENDE NUEVO LEON
Balance Presupuestario LDF
Del 1 de Enero al 30 de Septiembre de 2021

Concepto (C)	Estimado / Aprobado	Devengado	Recaudado / Pagado
A. Ingresos Totales (A = A1+A2+A3)	195,067,290.05	171,829,848.81	171,829,848.81
A1. Ingresos de Libre Disposición	145,288,920.75	133,243,500.26	133,243,500.26
A2. Transferencias Federales Etiquetadas	54,016,641.93	39,982,340.01	39,982,340.01
A3. Financiamiento Neto	(4,238,272.63)	(1,595,991.46)	(1,595,991.46)
B. Egresos Presupuestarios (B = B1+B2)	195,067,290.04	147,349,935.98	144,599,515.18
B1. Gasto No Etiquetado (sin incluir Amortización de la Deuda Pública)	141,050,648.12	105,202,135.09	102,683,404.06
B2. Gasto Etiquetado (sin incluir Amortización de la Deuda Pública)	54,016,641.92	42,147,800.89	41,906,111.12
C. Remanentes del Ejercicio Anterior (C = C1 + C2)	0.00	0.00	0.00
C1. Remanentes de Ingresos de Libre Disposición aplicados en el periodo	0.00	0.00	0.00
C2. Remanentes de Transferencias Federales Etiquetadas aplicados en el periodo	0.00	0.00	0.00
I. Balance Presupuestario (I = A - B + C)	0.01	24,279,912.83	27,030,333.63
II. Balance Presupuestario sin Financiamiento Neto (II = I - A3)	4,238,272.64	25,875,904.29	28,628,325.09
III. Balance Presupuestario sin Financiamiento Neto y sin Remanentes Ejercicio Anterior (III = II - C)	4,238,272.64	25,875,904.29	28,628,325.09
Concepto	Aprobado	Devengado	Pagado
E. Intereses, Comisiones y Gastos de la Deuda (E = E1+E2)	0.00	0.00	0.00
E1. Intereses, Comisiones y Gastos de la Deuda con Gasto No Etiquetado	0.00	0.00	0.00
E2. Intereses, Comisiones y Gastos de la Deuda con Gasto Etiquetado	0.00	0.00	0.00
IV. Balance Primario (IV = III + E)	4,238,272.64	25,875,904.29	28,628,325.09
Concepto	Estimado / Aprobado	Devengado	Recaudado / Pagado
F. Financiamiento (F = F1 + F2)	0.00	0.00	0.00
F1. Financiamiento con Fuente de Pago de Ingresos de Libre Disposición	0.00	0.00	0.00
F2. Financiamiento con Fuente de Pago de Transferencias Federales Etiquetadas	0.00	0.00	0.00
G. Amortización de la Deuda (G = G1 + G2)	4,238,272.63	1,595,991.46	1,595,991.46
G1. Amortización de la Deuda Pública con Gasto No Etiquetado	4,238,272.63	1,595,991.46	1,595,991.46
G2. Amortización de la Deuda Pública con Gasto Etiquetado	0.00	0.00	0.00
A3. Financiamiento Neto (A3 = F - G)	(4,238,272.63)	(1,595,991.46)	(1,595,991.46)
Concepto	Estimado / Aprobado	Devengado	Recaudado / Pagado
A1. Ingresos de Libre Disposición	145,288,920.75	133,243,500.26	133,243,500.26
A3.1 Financiamiento Neto con Fuente de Pago de Ingresos de Libre Disposición (A3.1 = F1 - G1)	(4,238,272.63)	(1,595,991.46)	(1,595,991.46)
F1. Financiamiento con Fuente de Pago de Ingresos de Libre Disposición	0.00	0.00	0.00
G1. Amortización de la Deuda Pública con Gasto No Etiquetado	4,238,272.63	1,595,991.46	1,595,991.46
B1. Gasto No Etiquetado (sin incluir Amortización de la Deuda Pública)	141,050,648.12	105,202,135.09	102,683,404.06
C1. Remanentes de Ingresos de Libre Disposición aplicados en el periodo	0.00	0.00	0.00
V. Balance Presupuestario de Recursos Disponibles (V = A1 + A3.1 - B + C1)	0.00	26,445,373.71	28,954,104.74
VI. Balance Presupuestario de Recursos Disponibles sin Financiamiento Neto (VI = V - A3.1)	4,238,272.63	28,041,365.17	30,550,096.20
Concepto	Estimado / Aprobado	Devengado	Recaudado / Pagado
A2. Transferencias Federales Etiquetadas	54,016,641.93	39,982,340.01	39,982,340.01
A3.2 Financiamiento Neto con Fuente de Pago de Transferencias Federales Etiquetadas (A3.2 = F2 - G2)	0.00	0.00	0.00
F2. Financiamiento con Fuente de Pago de Transferencias Federales Etiquetadas	0.00	0.00	0.00
G2. Amortización de la Deuda Pública con Gasto Etiquetado	0.00	0.00	0.00
B2. Gasto Etiquetado (sin incluir Amortización de la Deuda Pública)	54,016,641.92	42,147,800.89	41,906,111.12
C2. Remanentes de Transferencias Federales Etiquetadas aplicados en el periodo	0.00	0.00	0.00
VII. Balance Presupuestario de Recursos Etiquetados (VII = A2 + A3.2 - B2 + C2)	0.01	(2,165,460.88)	(1,923,771.11)
VIII. Balance Presupuestario de Recursos Etiquetados sin Financiamiento Neto (VIII = VII - A3.2)	0.01	(2,165,460.88)	(1,923,771.11)

LIC. FRA PATRICIA SALAZAR MARROQUIN
PRESIDENTA MUNICIPAL

LILIANA DEL CARMEN CAVAZOS CAVAZOS
C. S.R.I.A. DE FINANZAS Y TESORERA MUNICIPAL

HUGO ARMANDO CAVAZOS AGUIRRE
C. SINDICO PRIMERO

MUNICIPIO DE ALLENDE NUEVO LEON
Estado Analítico de Ingresos Detallado - LDF
Del 1 de Enero al 30 de Septiembre de 2021
(PESOS)



Concepto	Ingreso					Diferencia
	Estimado	Ampliaciones/ Reducciones	Modificado	Devengado	Recaudado	
Ingresos de Libre Disposición						
A. Impuestos	56,297,174.95	9,371,664.41	65,668,739.36	51,155,315.80	51,155,315.80	(5,141,859.15)
B. Cuotas y Aportaciones de Seguridad Social	0.00	0.00	0.00	0.00	0.00	0.00
C. Contribuciones de Mejoras	0.00	0.00	0.00	0.00	0.00	0.00
D. Derechos	7,016,309.97	876,551.62	7,892,861.59	7,500,860.79	7,500,860.79	484,550.82
E. Productos	1,883,369.40	0.00	1,883,369.40	3,449,300.22	3,449,300.22	1,565,930.82
F. Agropecuarios	2,071,044.17	0.00	2,071,044.17	1,257,315.60	1,257,315.60	(813,728.57)
G. Ingresos por Ventas de Bienes y Servicios	0.00	0.00	0.00	0.00	0.00	0.00
H. Participaciones	72,272,454.26	0.00	72,272,454.26	62,014,051.30	62,014,051.30	(10,258,402.96)
h1) Fondo General de Participaciones	45,088,113.00	0.00	45,088,113.00	36,981,717.68	36,981,717.68	(8,106,395.32)
h2) Fondo de Fomento Municipal	12,281,687.00	0.00	12,281,687.00	13,711,166.58	13,711,166.58	1,429,478.58
h3) Fondo de Fiscalización y Recaudación	2,344,646.01	0.00	2,344,646.01	1,939,901.10	1,939,901.10	(404,744.91)
h4) Fondo de Compensación	0.00	0.00	0.00	0.00	0.00	0.00
h5) Fondo de Extracción de Hidrocarburos	0.00	0.00	0.00	0.00	0.00	0.00
h6) Impuesto Especial Sobre Producción y Servicios	1,373,069.00	0.00	1,373,069.00	1,146,831.75	1,146,831.75	(226,237.25)
h7) 0.136% de la Recaudación Federal Participable	0.00	0.00	0.00	0.00	0.00	0.00
h8) 3.17% Sobre Extracción de Petróleo	1,637,757.98	0.00	1,637,757.98	810,562.70	810,562.70	(827,195.28)
h9) Gasolinas y Diésel	9,547,182.27	0.00	9,547,182.27	7,264,254.00	7,264,254.00	(2,282,928.27)
h10) Fondo del Impuesto Sobre la Renta	0.00	0.00	0.00	159,818.49	159,818.49	159,818.49
h11) Fondo de Estabilización de los Ingresos de las Entidades Federativas	1,100,592.00	0.00	1,100,592.00	1,201,783.40	1,201,783.40	101,191.40
I. Incentivos Derivados de la Colaboración Fiscal	0.00	0.00	0.00	0.00	0.00	0.00
(1) Tenencia o Uso de Vehículos	0.00	0.00	0.00	0.00	0.00	0.00
(2) Fondo de Compensación ISAN-Federativas	0.00	0.00	0.00	209,898.09	209,898.09	209,898.09
(3) Impuesto Sobre Automóviles Nuevos-Federativas	1,100,592.00	0.00	1,100,592.00	991,885.31	991,885.31	(108,706.69)
(4) Fondo de Compensación de Repeses-Intermedios	0.00	0.00	0.00	0.00	0.00	0.00
(5) Otros Incentivos Económicos	0.00	0.00	0.00	0.00	0.00	0.00
J. Transferencias	0.00	1,419,426.60	1,419,426.60	2,168,918.00	2,168,918.00	2,168,918.00
K. Convenios	0.00	0.00	0.00	0.00	0.00	0.00
K1) Otros Convenios y Subsidios	0.00	0.00	0.00	0.00	0.00	0.00
L. Otros Ingresos de Libre Disposición	4,847,976.00	1,000,000.00	5,847,976.00	4,495,955.15	4,495,955.15	(152,020.85)
(1) Participaciones en Ingresos Locales	627,124.01	0.00	627,124.01	623,971.00	623,971.00	(3,153.01)
(2) Otros Ingresos de Libre Disposición	4,020,851.99	1,000,000.00	5,020,851.99	3,871,984.15	3,871,984.15	(148,867.84)
L. Total de Ingresos de Libre Disposición	145,288,920.75	12,667,542.63	157,956,463.38	133,243,500.26	133,243,500.26	0.00
Ingresos Excedentes de Ingresos de Libre Disposición						
Transferencias Federales Etiquetadas						
A. Aportaciones	29,775,860.96	3,151,762.96	32,927,623.92	21,532,533.30	21,532,533.30	(8,243,327.60)
a1) Fondo de Aportaciones para la Nómina Educativa y Gasto Operativo						
a2) Fondo de Aportaciones para los Servicios de Salud						
a3) Fondo de Aportaciones para la Infraestructura Social						
a4) Fondo de Aportaciones para el Fortalecimiento de los Municipios y de las Demarcaciones Territoriales del Distrito Federal						
a5) Fondo de Aportaciones Múltiples						
a6) Fondo de Aportaciones para la Educación Tecnológica y de Adultos						
a7) Fondo de Aportaciones para la Seguridad Pública de los Estados y del Distrito Federal						
a8) Fondo de Aportaciones para el Fortalecimiento de las Entidades Federativas						
B. Convenios						
b1) Convenios de Protección Social en Salud						
b2) Convenios de Descentralización						
b3) Convenios de Reasignación						
b4) Otros Convenios y Subsidios						
C. Fondos Distintos de Aportaciones						
c1) Fondo para Entidades Federativas y Municipios Productores de Hidrocarburos						
c2) Fondo Minero						
D. Transferencias, Subsidios y Subvenciones, y Pensiones y Jubilaciones	869,180.74	0.00	869,180.74	0.00	0.00	0.00
E. Otras Transferencias Federales Etiquetadas	24,240,780.97	4,166,066.02	28,406,846.99	18,449,906.71	18,449,906.71	(5,760,974.28)


Cuenta Pública 2021
MUNICIPIO DE ALLENDE NUEVO LEON
 Estado Analítico del Ejercicio del Presupuesto de Egresos
 Clasificación Económica (por Tipo de Gasto)
 Del 1 de Enero al 30 de Septiembre de 2021



Concepto	Ingreso					Subejercicio (6= 3 - 4)
	Aprobado (1)	Ampliaciones / (Reducciones) (2)	Modificado (3= 1 + 2)	Devengado (4)	Pagado (5)	
Gasto No Etiquetado	145,288,920.75	12,267,543.00	157,556,463.75	106,798,126.55	104,289,395.52	50,758,337.20
Corriente	145,288,920.75	12,267,543.00	157,556,463.75	106,798,126.55	104,289,395.52	50,758,337.20
Capital	0.00	0.00	0.00	0.00	0.00	0.00
Amortización Deuda	0.00	0.00	0.00	0.00	0.00	0.00
Gasto Etiquetado	54,016,641.92	8,687,029.72	62,703,671.64	42,147,800.89	41,906,111.12	20,555,870.75
Corriente	54,016,641.92	8,687,029.72	62,703,671.64	42,147,800.89	41,906,111.12	20,555,870.75
Capital	0.00	0.00	0.00	0.00	0.00	0.00
Amortización Deuda	0.00	0.00	0.00	0.00	0.00	0.00
Total del Gasto	199,305,562.67	20,954,572.72	220,260,135.39	148,945,927.44	146,195,506.64	71,314,207.95


 LIC. EVA PATRICIA SALAZAR MARROQUIN
 PRESIDENTA MUNICIPAL


 LILIANA DEL CARMEN CAVAZOS CAVAZOS
 C. SRIA. DE FINANZAS Y TESORERÍA MUNICIPAL


 HUGO ARMANDO CAVAZOS AGUIRRE
 C. SINDICO PRIMERO



Concepto	Ingreso					Subejercicio (6=3-4)
	Aprobado (1)	Ampliaciones / (Reducciones) (2)	Modificado (3=1+2)	Devengado (4)	Pagado (5)	
Gasto No Etiquetado	145,288,920.75	12,267,543.00	157,556,463.75	106,798,126.55	104,289,395.52	50,758,337.20
SERVICIOS PERSONALES	70,119,838.76	6,310,358.82	76,430,197.58	50,087,638.33	50,049,232.78	28,342,559.25
REMUNERACIONES AL PERSONAL DE CARACTER PERMANENTE	45,329,584.30	22,240.95	45,351,825.25	33,669,918.05	33,669,918.05	11,681,907.20
REMUNERACIONES AL PERSONAL DE CARACTER TRANSITORIO	6,401,971.08	1,142,559.93	7,544,531.01	6,567,597.94	6,567,597.94	976,933.07
REMUNERACIONES ADICIONALES Y ESPECIALES	8,604,727.67	2,405,432.25	11,010,159.92	2,519,052.59	2,519,052.59	8,491,107.33
SEGURIDAD SOCIAL	0.00	0.00	0.00	0.00	0.00	0.00
OTRAS PRESTACIONES SOCIALES Y ECONOMICAS	9,783,555.71	2,740,125.69	12,523,681.40	7,331,069.75	7,292,664.20	5,192,611.65
PREVISIONES	0.00	0.00	0.00	0.00	0.00	0.00
PAGO DE ESTIMULOS A SERVIDORES PUBLICOS	0.00	0.00	0.00	0.00	0.00	0.00
MATERIALES Y SUMINISTROS	18,473,197.94	(58,488.58)	18,414,729.36	12,674,130.30	11,914,239.34	5,740,599.06
MATERIALES DE ADMINISTRACION, EMISION DE DOCUMENTOS Y ARTICULOS OFICIALES	1,019,645.25	303,759.64	1,323,404.89	1,075,138.72	1,042,409.58	248,266.17
ALIMENTOS Y UTENSILIOS	1,612,702.11	(531,327.50)	1,081,374.61	823,705.73	776,973.84	257,668.88
MATERIAS PRIMAS Y MATERIALES DE PRODUCCION Y COMERCIALIZACION	0.00	0.00	0.00	0.00	0.00	0.00
MATERIALES Y ARTICULOS DE CONSTRUCCION Y DE REPARACION	4,993,103.00	1,415,843.24	6,408,946.24	5,004,392.35	4,589,988.74	1,404,553.89
PRODUCTOS QUIMICOS, FARMACEUTICOS Y DE LABORATORIO	30,613.20	2,433.29	33,046.49	23,358.80	23,358.80	9,687.69
COMBUSTIBLES, LUBRICANTES Y ADITIVOS	7,152,318.37	(926,197.31)	6,226,121.06	3,788,662.84	3,658,945.40	2,437,458.22
VESTUARIO, BLANCOS, PRENDAS DE PROTECCION Y ARTICULOS DEPORTIVOS	78,074.28	108,545.54	186,619.82	129,698.29	87,284.29	56,921.53
MATERIALES Y SUMINISTROS PARA SEGURIDAD	208,653.71	(8,375.97)	200,277.74	0.00	0.00	200,277.74
HERRAMIENTAS, REFACCIONES Y ACCESORIOS MENORES	3,378,088.02	(423,149.51)	2,954,938.51	1,829,173.57	1,735,278.69	1,125,764.94
SERVICIOS GENERALES	30,598,735.38	3,849,250.53	34,447,985.91	24,188,030.15	23,130,740.99	10,259,955.76
SERVICIOS BASICOS	3,685,798.49	1,977,635.87	5,663,432.36	4,155,793.28	3,775,838.58	1,507,639.08
SERVICIOS DE ARRENDAMIENTO	1,437,981.69	3,281,485.85	4,719,467.54	4,011,785.84	3,949,415.84	707,681.70
SERVICIOS PROFESIONALES, CIENTIFICOS, TECNICOS Y OTROS SERVICIOS	2,505,585.72	673,786.14	3,179,371.86	2,170,960.22	1,695,360.22	1,008,411.64
SERVICIOS FINANCIEROS, BANCARIOS Y COMERCIALES	1,303,892.08	300,546.39	1,604,438.47	909,874.60	909,874.60	694,563.87
SERVICIOS DE INSTALACION, REPARACION, MANTENIMIENTO Y CONSERVACION	11,660,998.57	(926,723.34)	10,734,275.23	6,668,624.15	6,627,541.10	4,065,651.08
SERVICIOS DE COMUNICACION SOCIAL Y PUBLICIDAD	1,828,132.57	946,146.56	2,774,279.13	2,364,682.25	2,300,882.25	409,596.88
SERVICIOS DE TRASLADO Y VIATICOS	52,809.98	193,882.42	246,692.40	226,968.88	226,968.88	19,723.52
SERVICIOS OFICIALES	5,242,819.43	(2,787,985.69)	2,454,833.74	1,397,253.76	1,362,772.35	1,057,579.98
OTROS SERVICIOS GENERALES	2,880,718.85	190,476.33	3,071,195.18	2,282,087.17	2,282,087.17	789,108.01
TRANSFERENCIAS, ASIGNACIONES, SUBSIDIOS Y OTRAS AYUDAS	18,758,876.07	(2,605,230.64)	16,153,645.43	11,431,676.82	11,132,447.48	4,721,968.61
TRANSFERENCIAS INTERNAS Y ASIGNACIONES AL SECTOR PUBLICO	0.00	0.00	0.00	0.00	0.00	0.00
TRANSFERENCIAS AL RESTO DEL SECTOR PUBLICO	0.00	0.00	0.00	0.00	0.00	0.00
SUBSIDIOS Y SUBVENCIONES	0.00	0.00	0.00	0.00	0.00	0.00
AYUDAS SOCIALES	8,691,621.27	(2,861,022.01)	5,830,599.26	3,762,117.68	3,473,052.34	2,068,481.58

PENSIONES Y JUBILACIONES	10,067,254.80	255,791.37	10,323,046.17	7,669,559.14	7,659,395.14	2,653,487.03
4600 TRANSFERENCIAS A FIDEICOMISOS, MANDATOS Y OTROS ANALOGOS	0.00	0.00	0.00	0.00	0.00	0.00
TRANSFERENCIAS A LA SEGURIDAD SOCIAL	0.00	0.00	0.00	0.00	0.00	0.00
DONATIVOS	0.00	0.00	0.00	0.00	0.00	0.00
TRANSFERENCIAS AL EXTERIOR	0.00	0.00	0.00	0.00	0.00	0.00
BIENES MUEBLES, INMUEBLES E INTANGIBLES	0.00	1,323,712.08	1,323,712.08	1,321,949.71	1,321,868.60	1,762.37
MOBILIARIO Y EQUIPO DE ADMINISTRACION	0.00	151,304.91	151,304.91	150,202.91	150,121.80	1,102.00
MOBILIARIO Y EQUIPO EDUCACIONAL Y RECREATIVO	0.00	0.00	0.00	0.00	0.00	0.00
5300 EQUIPO E INSTRUMENTAL MEDICO Y DE LABORATORIO	0.00	0.00	0.00	0.00	0.00	0.00
VEHICULOS Y EQUIPO DE TRANSPORTE	0.00	1,086,800.00	1,086,800.00	1,086,800.00	1,086,800.00	0.00
EQUIPO DE DEFENSA Y SEGURIDAD	0.00	0.00	0.00	0.00	0.00	0.00
MAQUINARIA, OTROS EQUIPOS Y HERRAMIENTAS	0.00	85,607.17	85,607.17	84,946.80	84,946.80	660.37
ACTIVOS BIOLOGICOS	0.00	0.00	0.00	0.00	0.00	0.00
BIENES INMUEBLES	0.00	0.00	0.00	0.00	0.00	0.00
ACTIVOS INTANGIBLES	0.00	0.00	0.00	0.00	0.00	0.00
INVERSION PUBLICA	0.00	5,653,224.72	5,653,224.72	5,498,709.78	5,144,874.87	154,514.94
OBRA PUBLICA EN BIENES DE DOMINIO PUBLICO	0.00	5,653,224.72	5,653,224.72	5,498,709.78	5,144,874.87	154,514.94
OBRA PUBLICA EN BIENES PROPIOS	0.00	0.00	0.00	0.00	0.00	0.00
PROYECTOS PRODUCTIVOS Y ACCIONES DE FOMENTO	0.00	0.00	0.00	0.00	0.00	0.00
INVERSIONES FINANCIERAS Y OTRAS PROVISIONES	1,499,999.97	147,116.50	1,647,116.47	0.00	0.00	1,647,116.47
INVERSIONES PARA EL FOMENTO DE ACTIVIDADES PRODUCTIVAS	0.00	0.00	0.00	0.00	0.00	0.00
ACCIONES Y PARTICIPACIONES DE CAPITAL	0.00	0.00	0.00	0.00	0.00	0.00
COMPRA DE TITULOS Y VALORES	0.00	0.00	0.00	0.00	0.00	0.00
CONCESION DE PRESTAMOS	0.00	0.00	0.00	0.00	0.00	0.00
INVERSIONES EN FIDEICOMISOS, MANDATOS Y OTROS ANALOGOS	0.00	0.00	0.00	0.00	0.00	0.00
OTRAS INVERSIONES FINANCIERAS	0.00	0.00	0.00	0.00	0.00	0.00
PROVISIONES PARA CONTINGENCIAS Y OTRAS EROGACIONES ESPECIALES	1,499,999.97	147,116.50	1,647,116.47	0.00	0.00	1,647,116.47
PARTICIPACIONES Y APORTACIONES	0.00	0.00	0.00	0.00	0.00	0.00
PARTICIPACIONES	0.00	0.00	0.00	0.00	0.00	0.00
APORTACIONES	0.00	0.00	0.00	0.00	0.00	0.00
CONVENIOS	0.00	0.00	0.00	0.00	0.00	0.00
DEUDA PUBLICA	5,838,272.63	(2,352,420.43)	3,485,852.20	1,595,991.46	1,595,991.46	1,889,860.74
AMORTIZACION DE LA DEUDA PUBLICA	4,238,272.63	(814,845.75)	3,423,426.88	1,595,991.46	1,595,991.46	1,827,435.42
INTERESES DE LA DEUDA PUBLICA	0.00	0.00	0.00	0.00	0.00	0.00
COMISIONES DE LA DEUDA PUBLICA	0.00	0.00	0.00	0.00	0.00	0.00
GASTOS DE LA DEUDA PUBLICA	0.00	0.00	0.00	0.00	0.00	0.00
COSTO POR COBERTURAS	0.00	0.00	0.00	0.00	0.00	0.00
APOYOS FINANCIEROS	0.00	0.00	0.00	0.00	0.00	0.00
ADEUDOS DE EJERCICIOS FISCALES ANTERIORES (ADEFAS)	1,600,000.00	(1,537,574.68)	62,425.32	0.00	0.00	62,425.32
Gasto Etiquetado	54,016,641.92	8,687,029.72	62,703,671.64	42,147,800.89	41,906,111.12	20,555,870.75
SERVICIOS PERSONALES	28,076,797.81	(2,963,019.99)	25,113,777.82	22,632,944.25	22,632,944.25	2,480,833.57

REMUNERACIONES AL PERSONAL DE CARACTER PERMANENTE	23,684,100.98	(3,328,084.28)	20,356,016.70	18,570,041.46	18,570,041.46	1,785,975.24
REMUNERACIONES AL PERSONAL DE CARACTER TRANSITORIO	0.00	0.00	0.00	0.00	0.00	0.00
REMUNERACIONES ADICIONALES Y ESPECIALES	0.00	1,437,248.35	1,437,248.35	1,376,195.20	1,376,195.20	61,053.15
SEGURIDAD SOCIAL	0.00	0.00	0.00	0.00	0.00	0.00
OTRAS PRESTACIONES SOCIALES Y ECONOMICAS	4,392,698.83	(1,072,184.06)	3,320,512.77	2,686,707.59	2,686,707.59	633,805.18
PREVISIONES	0.00	0.00	0.00	0.00	0.00	0.00
PAGO DE ESTIMULOS A SERVIDORES PUBLICOS	0.00	0.00	0.00	0.00	0.00	0.00
MATERIALES Y SUMINISTROS	0.00	4,556,128.97	4,556,128.97	3,174,124.18	3,118,988.41	1,382,004.79
MATERIALES DE ADMINISTRACION, EMISION DE DOCUMENTOS Y ARTICULOS OFICIAI FS	0.00	22,786.92	22,786.92	22,786.92	22,786.92	0.00
ALIMENTOS Y UTENSILIOS	0.00	350,644.57	350,644.57	350,644.57	350,644.57	0.00
MATERIAS PRIMAS Y MATERIALES DE PRODUCCION Y COMERCIALIZACION	0.00	0.00	0.00	0.00	0.00	0.00
MATERIALES Y ARTICULOS DE CONSTRUCCION Y DE REPARACION	0.00	34,617.68	34,617.68	34,131.92	34,131.92	485.76
PRODUCTOS QUIMICOS, FARMACEUTICOS Y DE LABORATORIO	0.00	0.00	0.00	0.00	0.00	0.00
COMBUSTIBLES, LUBRICANTES Y ADITIVOS	0.00	3,864,009.87	3,864,009.87	2,497,181.46	2,442,045.69	1,366,828.41
VESTUARIO, BLANCOS, PRENDAS DE PROTECCION Y ARTICULOS DEPORTIVOS	0.00	8,005.01	8,005.01	8,005.01	8,005.01	0.00
MATERIALES Y SUMINISTROS PARA SEGURIDAD	0.00	0.00	0.00	0.00	0.00	0.00
HERRAMIENTAS, REFACCIONES Y ACCESORIOS MENORES	0.00	276,064.92	276,064.92	261,374.30	261,374.30	14,690.62
SERVICIOS GENERALES	14,582,845.10	(86,642.76)	14,496,202.34	12,370,319.64	12,183,765.64	2,125,882.70
SERVICIOS BASICOS	8,602,328.26	(435,846.95)	8,166,481.31	6,264,701.00	6,078,147.00	1,901,780.31
SERVICIOS DE ARRENDAMIENTO	0.00	0.00	0.00	0.00	0.00	0.00
SERVICIOS PROFESIONALES, CIENTIFICOS, TECNICOS Y OTROS SERVICIOS	0.00	126,000.00	126,000.00	126,000.00	126,000.00	0.00
SERVICIOS FINANCIEROS, BANCARIOS Y COMERCIALES	0.00	2,678.82	2,678.82	2,678.82	2,678.82	0.00
SERVICIOS DE INSTALACION, REPARACION, MANTENIMIENTO Y COMSERVACION	5,980,516.94	220,525.37	6,201,042.21	5,976,939.82	5,976,939.82	224,102.39
SERVICIOS DE COMUNICACION SOCIAL Y PUBLICIDAD	0.00	0.00	0.00	0.00	0.00	0.00
SERVICIOS DE TRASLADO Y VIATICOS	0.00	0.00	0.00	0.00	0.00	0.00
SERVICIOS OFICIALES	0.00	0.00	0.00	0.00	0.00	0.00
OTROS SERVICIOS GENERALES	0.00	0.00	0.00	0.00	0.00	0.00
TRANSFERENCIAS, ASIGNACIONES, SUBSIDIOS Y OTRAS AYUDAS	0.00	455,888.80	455,888.80	55,888.80	55,888.80	400,000.00
TRANSFERENCIAS INTERNAS Y ASIGNACIONES AL SECTOR PUBLICO	0.00	0.00	0.00	0.00	0.00	0.00
TRANSFERENCIAS AL RESTO DEL SECTOR PUBLICO	0.00	0.00	0.00	0.00	0.00	0.00
SUBSIDIOS Y SUBVENCIONES	0.00	0.00	0.00	0.00	0.00	0.00
AYUDAS SOCIALES	0.00	455,888.80	455,888.80	55,888.80	55,888.80	400,000.00
PENSIONES Y JUBILACIONES	0.00	0.00	0.00	0.00	0.00	0.00
4600 TRANSFERENCIAS A FIDEICOMISOS, MANDATOS Y OTROS ANALOGOS	0.00	0.00	0.00	0.00	0.00	0.00
TRANSFERENCIAS A LA SEGURIDAD SOCIAL	0.00	0.00	0.00	0.00	0.00	0.00
DONATIVOS	0.00	0.00	0.00	0.00	0.00	0.00
TRANSFERENCIAS AL EXTERIOR	0.00	0.00	0.00	0.00	0.00	0.00
BIENES MUEBLES, INMUEBLES E INTANGIBLES	0.00	163,222.30	163,222.30	124,019.08	124,019.08	39,203.22
MOBILIARIO Y EQUIPO DE ADMINISTRACION	0.00	39,196.26	39,196.26	0.00	0.00	39,196.26
MOBILIARIO Y EQUIPO EDUCACIONAL Y RECREATIVO	0.00	0.00	0.00	0.00	0.00	0.00
5300 EQUIPO E INSTRUMENTAL MEDICO Y DE LABORATORIO	0.00	0.00	0.00	0.00	0.00	0.00

VEHICULOS Y EQUIPO DE TRANSPORTE	0.00	0.00	0.00	0.00	0.00	0.00	0.00
EQUIPO DE DEFENSA Y SEGURIDAD	0.00	51,694.24	51,687.28	51,687.28	51,687.28	6.96	6.96
MAQUINARIA, OTROS EQUIPOS Y HERRAMIENTAS	0.00	72,331.80	72,331.80	72,331.80	72,331.80	0.00	0.00
ACTIVOS BIOLÓGICOS	0.00	0.00	0.00	0.00	0.00	0.00	0.00
BIENES INMUEBLES	0.00	0.00	0.00	0.00	0.00	0.00	0.00
ACTIVOS INTANGIBLES	0.00	0.00	0.00	0.00	0.00	0.00	0.00
INVERSION PUBLICA	11,356,999.01	17,918,451.41	3,790,504.94	3,790,504.94	3,790,504.94	14,127,946.47	14,127,946.47
OBRA PUBLICA EN BIENES DE DOMINIO PUBLICO	11,356,999.01	17,918,451.41	3,790,504.94	3,790,504.94	3,790,504.94	14,127,946.47	14,127,946.47
OBRA PUBLICA EN BIENES PROPIOS	0.00	0.00	0.00	0.00	0.00	0.00	0.00
PROYECTOS PRODUCTIVOS Y ACCIONES DE FOMENTO	0.00	0.00	0.00	0.00	0.00	0.00	0.00
INVERSIONES FINANCIERAS Y OTRAS PROVISIONES	0.00	0.00	0.00	0.00	0.00	0.00	0.00
INVERSIONES PARA EL FOMENTO DE ACTIVIDADES PRODUCTIVAS	0.00	0.00	0.00	0.00	0.00	0.00	0.00
ACCIONES Y PARTICIPACIONES DE CAPITAL	0.00	0.00	0.00	0.00	0.00	0.00	0.00
COMPRA DE TITULOS Y VALORES	0.00	0.00	0.00	0.00	0.00	0.00	0.00
CONCESION DE PRESTAMOS	0.00	0.00	0.00	0.00	0.00	0.00	0.00
INVERSIONES EN FIDEICOMISOS, MANDATOS Y OTROS ANALOGOS	0.00	0.00	0.00	0.00	0.00	0.00	0.00
OTRAS INVERSIONES FINANCIERAS	0.00	0.00	0.00	0.00	0.00	0.00	0.00
PROVISIONES PARA CONTINGENCIAS Y OTRAS EROGACIONES ESPECIALES	0.00	0.00	0.00	0.00	0.00	0.00	0.00
PARTICIPACIONES Y APORTACIONES	0.00	0.00	0.00	0.00	0.00	0.00	0.00
PARTICIPACIONES	0.00	0.00	0.00	0.00	0.00	0.00	0.00
APORTACIONES	0.00	0.00	0.00	0.00	0.00	0.00	0.00
CONVENIOS	0.00	0.00	0.00	0.00	0.00	0.00	0.00
DEUDA PUBLICA	0.00	0.00	0.00	0.00	0.00	0.00	0.00
AMORTIZACION DE LA DEUDA PUBLICA	0.00	0.00	0.00	0.00	0.00	0.00	0.00
INTERESES DE LA DEUDA PUBLICA	0.00	0.00	0.00	0.00	0.00	0.00	0.00
COMISIONES DE LA DEUDA PUBLICA	0.00	0.00	0.00	0.00	0.00	0.00	0.00
GASTOS DE LA DEUDA PUBLICA	0.00	0.00	0.00	0.00	0.00	0.00	0.00
COSTO POR COBERTURAS	0.00	0.00	0.00	0.00	0.00	0.00	0.00
APOYOS FINANCIEROS	0.00	0.00	0.00	0.00	0.00	0.00	0.00
ADEUDOS DE EJERCICIOS FISCALES ANTERIORES (ADEFAS)	0.00	0.00	0.00	0.00	0.00	0.00	0.00
Total del Gasto	199,305,562.67	20,954,572.72	148,945,927.44	146,195,506.64	146,195,506.64	71,314,207.95	71,314,207.95


 LIC. EVA-PATRICIA SAJAZAR MARROQUIN
 PRESIDENTA MUNICIPAL


 LILIANA DEL CARMEN CAVAZOS CAVAZOS
 C. SRIA. DE FINANZAS Y TESORERA MUNICIPAL


 HUGO ARMANDO CAVAZOS AGUIRRE
 C. SINDICO PRIMERO

Cuenta Pública 2021

MUNICIPIO DE ALLENDE NUEVO LEON

Estado Analítico del Ejercicio del Presupuesto de Egresos

Clasificación Funcional (Finalidad y Función)

Del 1 de Enero al 30 de Septiembre de 2021



Concepto	Ingreso					Subejercicio (6= 3 - 4)
	Aprobado (1)	Ampliaciones / (Reducciones) (2)	Modificado (3= 1 + 2)	Devengado (4)	Pagado (5)	
Gasto No Etiquetado	145,288,920.76	12,267,643.00	157,556,463.75	106,798,126.65	104,289,396.52	50,758,337.20
GOBIERNO	67,941,194.80	5,082,064.77	73,023,259.57	47,711,562.05	46,459,869.51	25,311,697.52
LEGISLACION	3,547,925.53	166,222.24	3,714,147.77	2,218,613.06	2,216,311.05	1,495,534.71
JUSTICIA	0.00	0.00	0.00	0.00	0.00	0.00
COORDINACION DE LA POLITICA DE GOBIERNO	12,663,146.98	4,434,364.70	17,097,511.68	11,411,104.25	10,525,081.45	5,686,407.43
RELACIONES EXTERIORES	0.00	0.00	0.00	0.00	0.00	0.00
ASUNTOS FINANCIEROS Y HACENDARIOS	12,952,192.89	(46,637.77)	12,905,555.12	6,358,099.40	6,357,954.40	6,547,455.72
SEGURIDAD NACIONAL	0.00	0.00	0.00	0.00	0.00	0.00
ASUNTOS DE ORDEN PUBLICO Y DE SEGURIDAD INTERIOR	18,039,495.06	(345,237.77)	17,694,257.29	12,315,213.83	12,091,183.90	5,379,043.46
OTROS SERVICIOS GENERALES	20,738,434.34	873,353.37	21,611,787.71	15,408,531.51	15,269,338.71	6,203,256.20
DESARROLLO SOCIAL	65,800,608.89	13,652,811.45	79,453,420.34	56,648,714.28	55,391,675.79	22,804,706.06
PROTECCION AMBIENTAL	7,877,342.35	2,562,195.79	10,439,538.14	5,552,941.09	5,522,839.09	4,886,597.05
VIVIENDA Y SERVICIOS A LA COMUNIDAD	28,277,926.38	14,291,691.57	42,569,617.95	34,159,268.43	33,070,250.94	8,410,349.52
SALUD	1,685,860.61	212,247.24	1,898,107.85	1,375,853.87	1,355,309.87	522,273.98
RECREACION, CULTURA Y OTRAS MANIFESTACIONES SOCIALES	14,720,961.38	(2,774,018.56)	11,946,942.82	7,498,007.10	7,421,366.79	4,448,935.72
EDUCACION	960,293.14	14,802.30	975,095.44	522,020.25	491,953.05	453,075.19
PROTECCION SOCIAL	12,278,205.03	(654,106.89)	11,624,098.14	7,540,623.54	7,529,956.05	4,083,474.60
OTROS ASUNTOS SOCIALES	0.00	0.00	0.00	0.00	0.00	0.00
DESARROLLO ECONOMICO	4,528,293.14	486,793.70	5,015,086.84	2,437,850.22	2,437,850.22	2,577,236.62
ASUNTOS ECONOMICOS, COMERCIALES Y LABORALES EN GENERAL	4,449,157.15	456,297.73	4,905,454.88	2,408,650.22	2,408,650.22	2,496,804.66
AGROPECUARIA, SILVICULTURA, PESCA Y CAZA	0.00	0.00	0.00	0.00	0.00	0.00
COMBUSTIBLES Y ENERGIA	0.00	0.00	0.00	0.00	0.00	0.00
MINERIA, MANUFACTURAS Y CONSTRUCCION	0.00	0.00	0.00	0.00	0.00	0.00
TRANSPORTE	0.00	0.00	0.00	0.00	0.00	0.00
COMUNICACIONES	0.00	0.00	0.00	0.00	0.00	0.00
TURISMO	79,135.99	30,495.97	109,631.96	29,200.00	29,200.00	80,431.96
CIENCIA, TECNOLOGIA E INNOVACION	0.00	0.00	0.00	0.00	0.00	0.00
OTRAS INDUSTRIAS Y OTROS ASUNTOS ECONOMICOS	0.00	0.00	0.00	0.00	0.00	0.00
OTRAS NO CLASIFICADAS EN FUNCIONES ANTERIORES	7,018,823.92	(6,954,126.92)	64,697.00	0.00	0.00	64,697.00
TRANSACCIONES DE LA DEUDA PUBLICA / COSTO FINANCIERO DE LA DEUDA	0.00	0.00	0.00	0.00	0.00	0.00
TRANSFERENCIAS, PARTICIPACIONES Y APORTACIONES ENTRE DIFERENTES NIVELES Y ORDENES DE GOBIERNO	5,418,823.92	(5,416,552.24)	2,271.68	0.00	0.00	2,271.68
SANEAMIENTO DEL SISTEMA FINANCIERO	0.00	0.00	0.00	0.00	0.00	0.00
ADEUDOS DE EJERCICIOS FISCALES ANTERIORES	1,600,000.00	(1,537,574.68)	62,425.32	0.00	0.00	62,425.32
Gasto Etiquetado	54,016,641.92	8,687,029.72	62,703,671.64	42,147,800.89	41,906,111.12	20,555,870.75

Cuenta Pública 2021

MUNICIPIO DE ALLENDE NUEVO LEON
Estado Analítico del Ejercicio del Presupuesto de Egresos
Gasto por Categoría Programática

Del 1 de Enero al 30 de Septiembre de 2021




Concepto	Ingreso					Subejercicio (6= 3 - 4)
	Aprobado (1)	Ampliaciones / (Reducciones) (2)	Modificado (3= 1 + 2)	Devengado (4)	Pagado (5)	
Gasto No Etiquetado	145,288,920.75	12,267,543.00	157,556,463.75	106,798,126.6	104,289,395.52	50,758,337.20
Programas	141,126,705.72	13,519,586.66	154,646,292.38	105,422,095.8	102,913,364.72	49,224,196.63
Subsidios: Sector Social y Privado o Entidades Federativas y Municipios	0.00	0.00	0.00	0	0.00	0.00
Sujetos a Reglas de Operación	0.00	0.00	0.00	0	0.00	0.00
Otros Subsidios	0.00	0.00	0.00	0	0.00	0.00
Desempeño de las Funciones	122,591,152.72	13,264,137.41	135,855,290.13	92,403,408.32	89,968,224.09	43,451,881.81
Prestación de Servicios Públicos	87,046,544.47	16,129,663.80	103,176,208.27	70,327,072.36	68,390,845.25	32,849,135.91
Provisión de Bienes Públicos	0.00	0.00	0.00	0	0.00	0.00
Planeación, seguimiento y evaluación de políticas públicas	0.00	0.00	0.00	0	0.00	0.00
Promoción y fomento	16,406,841.99	(2,561,771.32)	13,845,070.67	887,386.97	8,776,676.66	4,971,209.70
Regulación y supervisión	5,550,058.61	893,765.20	6,443,823.81	3,413,306.12	3,378,481.76	3,030,517.69
Funciones de las Fuerzas Armadas (Unicamente Gobierno Federal)	0.00	0.00	0.00	0	0.00	0.00
Específicos	0.00	0.00	0.00	0	0.00	0.00
Proyectos de Inversión	13,587,707.65	(1,197,520.27)	12,390,187.38	9,789,168.87	9,422,220.42	2,601,018.51
Administrativos y de Apoyo	8,468,298.20	(13,098.85)	8,455,199.35	5,339,443.24	5,276,060.44	3,115,756.11
Apoyo al proceso presupuestario y para mejorar la eficiencia institucional	6,289,155.67	(289,417.89)	5,999,737.78	3,793,579.61	3,730,196.81	2,206,158.17
Apoyo a la función pública y al mejoramiento de la gestión	2,179,142.53	276,319.04	2,455,461.57	1,545,863.63	1,545,863.63	909,597.94
Operaciones ajenas	0.00	0.00	0.00	0	0.00	0.00
Compromisos	0.00	0.00	0.00	0	0.00	0.00
Obligaciones de cumplimiento de resolución jurisdiccional	0.00	0.00	0.00	0	0.00	0.00
Desastres Naturales	0.00	0.00	0.00	0	0.00	0.00
Obligaciones	10,067,254.80	266,276.42	10,333,531.22	7,679,244.19	7,669,080.19	2,654,287.03
Pensiones y Jubilaciones	10,067,254.80	266,276.42	10,333,531.22	7,679,244.19	7,669,080.19	2,654,287.03
Aportaciones a la seguridad social	0.00	0.00	0.00	0	0.00	0.00
Aportaciones a fondos de estabilización	0.00	0.00	0.00	0	0.00	0.00
Aportaciones a fondos de inversión y reestructura de pensiones	0.00	0.00	0.00	0	0.00	0.00
Programas de Gasto Federalizado (Gobierno Federal)	0.00	2,271.68	2,271.68	0	0.00	2,271.68
Gasto Federalizado	0.00	2,271.68	2,271.68	0	0.00	2,271.68
Participaciones a entidades federativas y municipios	2,562,215.03	285,531.02	2,847,746.05	1,376,030.8	1,376,030.80	1,471,715.25
Costo financiero, deuda o apoyos a deudores y ahorradores de la banca	0.00	0.00	0.00	0	0.00	0.00
Adeudos de ejercicios fiscales anteriores	1,600,000.00	(1,537,574.68)	62,425.32	0	0.00	62,425.32

Gasto Etiquetado	54,016,641.92	8,687,029.72	62,703,671.64	42,147,800.89	41,906,111.12	20,555,870.75
Programas	54,016,641.92	8,687,029.72	62,703,671.64	42,147,800.89	41,906,111.12	20,555,870.75
Subsidios: Sector Social y Privado o Entidades Federativas y Municipios	0.00	0.00	0.00	0	0.00	0.00
Sujetos a Reglas de Operación	0.00	0.00	0.00	0	0.00	0.00
Otros Subsidios	0.00	0.00	0.00	0	0.00	0.00
Desempeño de las Funciones	18,975,541.93	3,845,220.53	22,820,762.46	16879562.44	16,637,892.67	5,941,180.02
Prestación de Servicios Públicos	18,413,848.86	1,451,723.92	19,865,572.78	16219980.89	15,978,291.22	3,645,591.79
Provisión de Bienes Públicos	0.00	0.00	0.00	0	0.00	0.00
Planeación, seguimiento y evaluación de políticas públicas	0.00	0.00	0.00	0	0.00	0.00
Promoción y fomento	0.00	400,000.00	400,000.00	0	0.00	400,000.00
Regulación y supervisión	0.00	0.00	0.00	0	0.00	0.00
Funciones de las Fuerzas Armadas (Unicamente Gobierno Federal)	0.00	0.00	0.00	0	0.00	0.00
Específicos	0.00	0.00	0.00	0	0.00	0.00
Proyectos de Inversión	561,693.07	1,993,496.61	2,555,189.68	659601.45	659,601.45	1,895,568.23
Administrativos y de Apoyo	0.00	0.00	0.00	0	0.00	0.00
Apoyo al proceso presupuestario y para mejorar la eficiencia institucional	0.00	0.00	0.00	0	0.00	0.00
Apoyo a la función pública y al mejoramiento de la gestión	0.00	0.00	0.00	0	0.00	0.00
Operaciones ajenas	0.00	0.00	0.00	0	0.00	0.00
Compromisos	0.00	0.00	0.00	0	0.00	0.00
Obligaciones de cumplimiento de resolución jurisdiccional	0.00	0.00	0.00	0	0.00	0.00
Desastres Naturales	0.00	0.00	0.00	0	0.00	0.00
Obligaciones	0.00	0.00	0.00	0	0.00	0.00
Pensiones y Jubilaciones	0.00	0.00	0.00	0	0.00	0.00
Aportaciones a la seguridad social	0.00	0.00	0.00	0	0.00	0.00
Aportaciones a fondos de estabilización	0.00	0.00	0.00	0	0.00	0.00
Aportaciones a fondos de inversión y reestructura de pensiones	0.00	0.00	0.00	0	0.00	0.00
Programas de Gasto Federalizado (Gobierno Federal)	35,041,099.99	4,841,809.19	39,882,909.18	25268218.45	25,268,218.45	14,614,690.73
Gasto Federalizado	35,041,099.99	4,841,809.19	39,882,909.18	25268218.45	25,268,218.45	14,614,690.73
Participaciones a entidades federativas y municipios	0.00	0.00	0.00	0	0.00	0.00
Costo financiero, deuda o apoyos a deudores y ahorradores de la banca	0.00	0.00	0.00	0	0.00	0.00
Adeudos de ejercicios fiscales anteriores	0.00	0.00	0.00	0	0.00	0.00
Total del Gasto	199,305,562.67	20,954,572.72	220,260,135.39	148,945,927.44	146,195,506.64	71,314,207.95


LIC. EVA PATRICIA SALAZAR MARROQUIN
PRESIDENTA MUNICIPAL


LILIANA DEL CARMEN CAVAZOS CAVAZOS
C. SRIA. DE FINANZAS Y TESORERA MUNICIPAL


HUGO ARMANDO CAVAZOS AGUIRRE
C. SINDICO PRIMERO

Cuenta Pública 2021
MUNICIPIO DE ALLENDE NUEVO LEON
Estado Analítico del Ejercicio del Presupuesto de Egresos
Clasificación Administrativa
Del 1 de Enero al 30 de Septiembre de 2021



Concepto	Ingreso						Subejercicio (6= 3 - 4)
	Aprobado (1)	Ampliaciones / (Reducciones) (2)	Modificado (3= 1 + 2)	Devengado (4)	Pagado (5)		
Gasto No Etiquetado	145,288,920.75	12,287,543.00	157,556,463.75	108,798,126.55	104,289,395.52	50,758,337.20	
Presidencia Municipal	5,558,773.91	1,967,330.47	7,526,104.38	4,969,215.34	4,587,430.64	2,556,889.04	
Cabildo	2,486,579.58	35,055.92	2,521,635.50	1,558,259.58	1,558,259.58	963,375.92	
Sindicatura	466,159.41	19,023.71	485,183.12	307,884.34	307,884.34	177,298.78	
Secretaría del Ayuntamiento	5,506,669.72	2,399,494.36	7,906,164.08	5,027,577.33	4,511,009.03	2,878,586.75	
Secretaría de Finanzas y Tesorería Municipal	12,952,192.89	(46,637.77)	12,905,555.12	6,358,099.40	6,357,954.40	6,547,455.72	
Secretaría de la Contraloría	2,555,160.25	402,418.82	2,957,579.07	1,843,218.07	1,838,090.81	1,114,361.00	
Secretaría de Seguridad Pública	17,085,829.16	(925,432.79)	16,160,396.37	11,296,148.87	11,103,076.03	4,864,247.50	
Secretaría Particular	6,106,636.11	1,537,813.67	7,644,449.78	5,668,924.82	5,582,349.92	1,975,524.96	
Secretaría de Administración	20,142,607.78	(1,416,720.51)	18,725,887.27	12,550,264.56	12,481,845.02	6,175,622.71	
Secretaría de Desarrollo Económico y Turismo	1,208,879.13	58,937.91	1,267,817.04	569,819.96	569,819.96	697,997.08	
Secretaría de Desarrollo Social	15,681,254.52	(2,759,216.26)	12,922,038.26	8,020,027.35	7,913,319.84	4,902,010.91	
Secretaría de Infraestructura, Desarrollo Urbano, Ecología y Servicios Básicos	41,574,092.65	11,437,335.12	53,011,427.77	39,712,209.52	38,593,090.03	13,299,218.25	
DIF Municipal	13,964,085.64	(441,859.65)	13,522,225.99	8,916,477.41	8,885,265.92	4,605,748.58	
Gasto Etiquetado	54,016,641.92	8,687,029.72	62,703,671.64	42,147,800.89	41,906,111.12	20,555,870.75	
Secretaría de Finanzas y Tesorería Municipal	0.00	0.00	0.00	0.00	0.00	0.00	
Secretaría de Seguridad Pública	36,117,433.00	1,420,902.14	37,538,335.14	32,406,943.21	32,165,253.44	5,131,391.93	
Secretaría de Infraestructura, Desarrollo Urbano, Ecología y Servicios Básicos	17,899,208.92	6,051,915.64	23,951,124.56	9,237,878.20	9,237,878.20	14,713,246.36	
DIF Municipal	0.00	1,214,211.94	1,214,211.94	502,979.48	502,979.48	711,232.46	
Total del Gasto	199,305,562.67	20,954,572.72	220,260,135.39	148,945,927.44	146,195,506.64	71,314,207.95	

LILIANA DEL CARMEN CAVAZOS CAVAZOS
C. SRIA. DE FINANZAS Y TESORERA MUNICIPAL

HUGO ARMANDO CAVAZOS AGUIRRE
C. SINDICO PRIMERO