




Gobierno del Estado de Nuevo León  
Poder Legislativo



Auditoría Superior del Estado de Nuevo León



MUNICIPIO DE ALLENDE, N.L.

CUENTA PÚBLICA

Tercer Trimestre 2015

octubre DE 2015

Página de Internet: [www.asenl.gob.mx](http://www.asenl.gob.mx)

Allende, Nuevo León




Oficio Núm. MA/440/2015  
 Oficio Int. SF/057/2015  
 Expediente  
 ASUNTO:



*Remite Oficio Original dentro del engargolado.*

Allende, N.L. a 20 de Octubre de 2015.

**C. DIP. DANIEL CARRILLO MARTINEZ**  
 Presidenta de la Diputación Permanente del  
 H. Congreso del Estado



Presente.-

Con el fin de dar cumplimiento a lo establecido en el Artículo 26, Inciso c), Fracción VIII, de la Ley Orgánica de la Administración Pública Municipal del Estado de Nuevo León, me permito remitir a ese Honorable Congreso del Estado, los documentos y Estados Financieros correspondientes al Segundo Trimestre del año 2015, con cifras acumuladas de ingresos y egresos a la fecha, aprobado por unanimidad de votos por el R. Ayuntamiento, Septuagésima Segunda sesión ordinaria del día 20 de Octubre del presente año, y registrada en acta de cabildo número 104.

Sin otro particular, reitero a usted las seguridades de mi atenta y distinguida consideración.

Atentamente  
 El C. Presidente Municipal

**C.P. JAIME SALAZAR MARROQUIN**



MUNICIPIO DE ALLENDE, N.L.  
 ADMON. 2012 - 2015





Oficio Núm. \_\_\_\_\_  
Oficio Int. \_\_\_\_\_  
Expediente SF/059/2015  
ASUNTO:

Allende, N.L. a 20 de Octubre de 2015.

**Republicano Ayuntamiento  
Presente.-**

Con el fin de dar cumplimiento a lo establecido en el Artículo 79, Fracción V, de la Ley Orgánica de la Administración Pública Municipal del Estado de Nuevo León, me permito someter a la aprobación de este R. Ayuntamiento, los documentos y Estados Financieros correspondientes al Tercer Trimestre del año 2015, con cifras acumuladas de ingresos y egresos a la fecha.

Sin otro particular, reitero a usted las seguridades de mi atenta y distinguida consideración.

**EL C. PRESIDENTE MUNICIPAL**

**C.P. JAIME SALAZAR MARROQUIN**



MUNICIPIO DE ALLENDE, N.L.  
ADMÓN. 2012 - 2015

**EL C. TESORERO MUNICIPAL**

**LIC. MARIO VALDES ALMAGUER**



MUNICIPIO DE ALLENDE, N.L.  
SRIA. DE FINANZAS Y TES. MPAL.  
ADMÓN. 2012 - 2015





Oficio Núm. MA/441/2015  
Oficio Int. SF/058/2015  
Expediente SF/058/2015  
ASUNTO:

Allende, N.L. a 20 de Octubre de 2015

**AUDITORIA SUPERIOR  
DEL ESTADO DE NUEVO LEON  
MONTERREY, N.L.**

Presente.-

Por medio de la presente, me es grato saludarlo y al mismo tiempo aprovecho para enviarle la información de Ingresos y Egresos correspondientes del Tercer Trimestre de 2015, por medio del sistema de la nueva contabilidad gubernamental, así como sus respectivos detalles y los auxiliares de gastos.

Para cualquier duda o aclaración, como siempre estamos a sus órdenes y con un afectuoso saludo quedo de usted.

**ATENTAMENTE  
MUNICIPIO DE ALLENDE, N.L.**

**C. LIC. MARIO VALDES ALMAQUER  
SRIO. DE FINANZAS Y TESORERO MUNICIPAL**



**MUNICIPIO DE ALLENDE, N.L.  
SRIA. DE FINANZAS Y TES. MPAL  
ADMON. 2012 - 2015**



# INFORMES FINANCIEROS PARA EL EJERCICIO 2014



I.- INFORMACION CONTABLE

II.- INFORMACION PRESUPESTARIA

Allende, Nuevo Leon

# INFORMES FINANCIEROS PARA EL EJERCICIO 2014

## I.- INFORMACION CONTABLE

Estado de Situación Financiera;  
Estado de Actividades;  
Estado de Variación en la Hacienda Pública;  
Estado de Cambios en la Situación Financiera;  
Estado de Flujos de Efectivo;  
Estado Analítico del Activo;  
Estado Analítico de la Deuda y Otros Pasivos;  
Notas a los Estados Financieros.

Allende, Nuevo Leon

# ESTADO DE SITUACION FINANCIERA



MUNICIPIO DE ALLENDE NUEVO LEON  
 Estado de Situación Financiera  
 De Julio a Septiembre del 2015  
 Sociedad: 004  
 Elaborado el 19 de Octubre del 2015  
 (En pesos)

ACTIVO	2015	2014	PASIVO	2015	2014
<b>Activo Circulante</b>			<b>Pasivo Circulante</b>		
Efectivo y Equivalentes	35,413,426.91	23,526,933.69	Cuentas por Pagar a Corto Plazo	40,340,753.71	23,096,570.66
Derechos a Recibir Efectivo o Equivalentes	2,635,395.96	6,680,873.96	Documentos por Pagar a Corto Plazo	0.00	0.00
Derechos a Recibir Bienes o Servicios	18,851,902.70	12,894,769.11	Porción a Corto Plazo de la Deuda Pública a Largo Plazo	6,235,187.50	3,111,632.15
Inventarios	0.00	0.00	Títulos y Valores a Corto Plazo	0.00	0.00
Almacenes	0.00	0.00	Pasivos Diferidos a Corto Plazo	0.00	0.00
Estimación por Pérdida o Deterioro de Activos Circulantes	0.00	0.00	Fondos y Bienes de Terceros en Garantía y/o Administración a Corto Plazo	0.00	0.00
Difos Activos Circulantes	0.00	0.00	Provisiones a Corto Plazo	0.00	0.00
			Otros Pasivos a Corto Plazo	-1,094,532.00	-1,094,532.00
<b>Total de Activos Circulantes</b>	<b>56,900,725.57</b>	<b>43,212,576.76</b>	<b>Total de Pasivos Circulantes</b>	<b>45,481,409.21</b>	<b>25,113,670.81</b>
<b>Activo No Circulante</b>			<b>Pasivo No Circulante</b>		
Inversiones Financieras a Largo Plazo	0.00	0.00	Cuentas por Pagar a Largo Plazo	0.00	0.00
Derechos a Recibir Efectivo o Equivalentes a Largo Plazo	0.00	0.00	Documentos por Pagar a Largo Plazo	0.00	0.00
Bienes Inmuebles, Infraestructura y Construcciones en Proceso	176,071,107.1	141,810,584.2	Deuda Pública a Largo Plazo	0.00	1,540,000.00
Bienes Muebles	15,001,715.23	14,245,959.32	Pasivos Diferidos a Largo Plazo	0.00	0.00
Activos Intangibles	40,599.89	40,599.89	Fondos y Bienes de Terceros en Garantía y/o en Administración a Largo Plazo	0.00	0.00
Depreciación, Deterioro y Amortización Acumulada de Bienes	-34,010,227.86	34,010,227.86	Provisiones a Largo Plazo	0.00	0.00
Activos Diferidos	0.00	0.00			
Estimación por Pérdida o Deterioro de Activos no Circulantes	0.00	0.00	<b>Total de Pasivos No Circulantes</b>	<b>0.00</b>	<b>1,540,000.00</b>
Otros Activos no Circulantes	14,810,339.00	14,810,339.00	<b>Total del Pasivo</b>	<b>45,481,409.21</b>	<b>26,653,670.81</b>
<b>Total de Activos no Circulantes</b>	<b>171,913,533.38</b>	<b>136,897,264.64</b>	<b>HACIENDA PÚBLICA/PATRIMONIO</b>		
<b>Total del Activo</b>	<b>228,814,258.95</b>	<b>180,109,841.40</b>	Hacienda Pública/Patrimonio Contribuido	0.00	0.00
			Aportaciones	0.00	0.00
			Donaciones de Capital	0.00	0.00
			Actualización de la Hacienda Pública/Patrimonio	0.00	0.00
			Hacienda Pública/Patrimonio Generado	183,332,849.74	153,456,170.5
			Resultados del Ejercicio (Ahorro/Desahorro)	8,472,699.92	20,039,139.50
			Resultados de Ejercicios Anteriores	126,812,627.73	85,443,190.90
			Revalúos	0.00	0.00
			Reservas	0.00	0.00
			Reconciliaciones de Resultados de Ejercicios Anteriores	48,047,522.09	47,973,840.19
			Exceso o Insuficiencia en la Actualización de la Hacienda Pública/Patrimonio	0.00	0.00
			Resultado por Posición Monetaria	0.00	0.00
			Resultado por Tenencia de Activos no Monetarios	0.00	0.00
			<b>Total Hacienda Pública / Patrimonio</b>	<b>183,332,849.74</b>	<b>153,456,170.5</b>
			<b>Total del Pasivo y Hacienda Pública/Patrimonio</b>	<b>228,814,258.95</b>	<b>180,109,841.4</b>

H. CONGRESO DEL ESTADO  
 OFICIALIA MAYOR  
**RECIBIDO**  
 27 OCT 2015  
 DEPARTAMENTO  
 OFICIALIA DE PARTES  
 MONTERREY, N.L.  
 Ser POP

PRESIDENTE

TESORERO

SINDICO SEGUNDO

C.P. JAIME SALAZAR MARROQUIN

LIC. MARIO VALDES ALMAGUER

C. SERGIO DE JESUS FLORES SILVA

Allende, Nuevo Leon

# ESTADO DE ACTIVIDADES

MUNICIPIO DE ALLENDE NUEVO LEON  
 Estado de Actividades  
 De Julio a Septiembre del 2015  
 Sociedad: 004  
 Elaborado el 19 de Octubre del 2015  
 (En pesos)



	2015	2014
<b>INGRESOS Y OTROS BENEFICIOS</b>		
Ingresos de la Gestión	22,415,928.38	19,247,376.54
Impuestos	15,226,066.88	13,259,232.59
Cuotas y Aportaciones de Seguridad Social	-	-
Contribuciones de Mejoras	-	5,100.00
Derechos	4,273,007.47	2,851,116.10
Productos de Tipo Corriente	520,604.02	624,556.01
Aprovechamientos de Tipo Corriente	2,396,249.99	2,507,371.84
Ingresos por Venta de Bienes y Servicios	-	-
Ingresos no Comprendidos en las Fracciones de la Ley de Ingresos Causados en Ejercicios Fiscales Anteriores Pendientes de Liquidación o Pago	-	-
<b>Participaciones, Aportaciones, Transferencias, Asignaciones, Subsidios y Otras Ayudas</b>	121,439,934.97	106,954,732.06
Participaciones y Aportaciones	51,958,332.73	52,461,769.50
Transferencias, Asignaciones, Subsidios y Otras Ayudas	69,481,602.24	54,492,962.56
<b>Otros Ingresos y Beneficios</b>	49,888.38	6,292.98
Ingresos Financieros	-	-
Incremento por Variación de Inventarios	-	-
Disminución del Exceso de Estimaciones por Pérdida o Deterioro u Obsolescencia	-	-
Disminución del Exceso de Provisiones	-	-
Otros Ingresos y Beneficios Varios	49,888.38	6,292.98
<b>Total de Ingresos y Otros Beneficios</b>	143,905,751.71	126,208,401.58
<b>GASTOS Y OTRAS PÉRDIDAS</b>		
Gastos de Funcionamiento	130,590,820.31	96,677,470.88
Servicios Personales	54,084,661.93	51,893,220.67
Materiales y Suministros	7,959,876.13	7,116,244.51
Servicios Generales	68,546,282.25	37,668,005.70
<b>Transferencias, Asignaciones, Subsidios y Otras Ayudas</b>	1,570,923.95	2,173,050.17
Transferencias Internas y Asignaciones al Sector Público	-	-
Transferencias al Resto del Sector Público	-	-
Subsidios y Subvenciones	-	-
Ayudas Sociales	1,570,923.95	2,173,050.17
Pensiones y Jubilaciones	-	-
Transferencias a Fideicomisos, Mandatos y Contratos Análogos	-	-
Transferencias a la Seguridad Social	-	-
Donativos	-	-
Transferencias al Exterior	-	-
<b>Participaciones y Aportaciones</b>	2,738,638.02	3,287,668.44
Participaciones	-	-
Aportaciones	-	-
Convenios	2,738,638.02	3,287,668.44
<b>Intereses, Comisiones y Otros Gastos de la Deuda Pública</b>	459,762.78	671,611.42
Intereses de la Deuda Pública	459,762.78	634,758.02
Comisiones de la Deuda Pública	-	36,853.40
Gastos de la Deuda Pública	-	-
Costo por Coberturas	-	-
Apoyos Financieros	-	-
<b>Otros Gastos y Pérdidas Extraordinarias</b>	72,906.73	3,359,461.17
Estimaciones, Depreciaciones, Deterioros, Obsolescencia y Amortizaciones	-	371,018.45
Provisiones	-	335,060.00
Disminución de Inventarios	-	-
Aumento por Insuficiencia de Estimaciones por Pérdida o Deterioro u Obsolescencia	-	-
Aumento por Insuficiencia de Provisiones	-	-
Otros Gastos	72,906.73	2,653,382.72
<b>Inversión Pública</b>	-	-
Inversión Pública no Capitalizable	-	-
<b>Total de Gastos y Otras Pérdidas</b>	135,433,051.79	106,169,262.08
<b>Resultado del Ejercicio (Ahorro/Desahorro)</b>	8,472,699.92	20,039,139.50

No se incluyen: Intereses. Por regla de presentación se revelan como Ingresos Financieros.

*[Signature]*  
PRESIDENTE

TESORERO

*[Signature]*

LEONARDO E. (PANEL)  
SINDICO SEGUNDO



# ESTADO DE VARIACION EN LA HACIENDA PUBLICA



MUNICIPIO DE ALLENDE NUEVO LEON  
 Estado de Variaciones en la Hacienda Pública  
 De Julio a Septiembre del 2015  
 Sociedad: 004  
 Elaborado el 19 de Octubre del 2015  
 (En pesos)


Concepto	Hacienda Pública/Patrimonio Contribuido	Hacienda Pública/Patrimonio Generado de Ejercicios Anteriores	Hacienda Pública/Patrimonio Generado del Ejercicio	Ajustes por Cambios de Valor	Total
Rectificaciones de Resultados de Ejercicios Anteriores		17,973,840.19			17,973,840.19
Patrimonio Neto Inicial Ajustado del Ejercicio					
Aportaciones					
Donaciones de Capital					
Actualización de la Hacienda Pública/Patrimonio					
Variaciones de la Hacienda Pública/Patrimonio Neto del Ejercicio		85,443,190.90	11,338,786.84		126,781,977.74
Resultados del Ejercicio (Ahorro/Desahorro)			11,338,786.84		11,338,786.84
Resultados de Ejercicios Anteriores		85,443,190.90			85,443,190.90
Revalúos					
Reservas					
Hacienda Pública/Patrimonio Neto al final del Ejercicio 2014		133,417,031.09	11,338,786.84		174,755,817.93
Cambios en la Hacienda Pública/Patrimonio Neto del Ejercicio 2015					
Aportaciones					
Donaciones de Capital					
Actualización de la Hacienda Pública/Patrimonio					
Variaciones de la Hacienda Pública/Patrimonio Neto del Ejercicio		73,681.90	8,472,699.92		8,546,381.82
Resultados del Ejercicio (Ahorro/Desahorro)			8,472,699.92		8,472,699.92
Resultados de Ejercicios Anteriores		73,681.90			73,681.90
Revalúos					
Reservas					
Saldo Neto en la Hacienda Pública/Patrimonio 2015		133,490,712.99	19,811,486.76		183,302,199.75

PRESIDENTE  


C.P. JAIME SALAZAR MARROQUIN

TESORERO  


LIC. MARIO VALDES ALMAGUER

SINDICO SEGUNDO  


C. SERGIO DE JESUS FLORES SILVA

Allende, Nuevo Leon

# ESTADO DE CAMBIOS EN LA SITUACION FINANCIERA



MUNICIPIO DE ALLENDE NUEVO LEON  
 Estado de Cambios en la Situación Financiera  
 De Julio a Septiembre del 2015  
 Sociedad: 004  
 Elaborado el 19 de Octubre del 2015  
 (En pesos)

	Origen	Aplicación
<b>ACTIVO</b>	<b>0.00</b>	<b>48,704,417.55</b>
<i>Activo Circulante</i>	<b>0.00</b>	<b>13,688,148.81</b>
Efectivo y Equivalentes	0.00	11,886,493.22
Derechos a Recibir Efectivo o Equivalentes	4,055,478.00	0.00
Derechos a Recibir Bienes o Servicios	0.00	5,657,133.59
Inventarios	0.00	0.00
Almacenes	0.00	0.00
Estimación por Pérdida o Deterioro de Activos Circulantes	0.00	0.00
Otros Activos Circulantes	0.00	0.00
<i>Activo No Circulante</i>	<b>0.00</b>	<b>35,016,268.74</b>
Inversiones Financieras a Largo Plazo	0.00	0.00
Derechos a Recibir Efectivo o Equivalentes a Largo Plazo	0.00	0.00
Bienes Inmuebles, Infraestructura y Construcciones en Proceso	0.00	34,260,512.83
Bienes Muebles	0.00	755,755.91
Activos Intangibles	0.00	0.00
Depreciación, Deterioro y Amortización Acumulada de Bienes	0.00	0.00
Activos Diferidos	0.00	0.00
Estimación por Pérdida o Deterioro de Activos no Circulantes	0.00	0.00
Otros Activos no Circulantes	0.00	0.00
<b>PASIVO</b>	<b>18,627,738.40</b>	<b>0.00</b>
<i>Pasivo Circulante</i>	<b>20,367,738.40</b>	<b>0.00</b>
Cuentas por Pagar a Corto Plazo	17,244,183.05	0.00
Documentos por Pagar a Corto Plazo	0.00	0.00
Porción a Corto Plazo de la Deuda Pública a Largo Plazo	3,123,555.35	0.00
Títulos y Valores a Corto Plazo	0.00	0.00
Pasivos Diferidos a Corto Plazo	0.00	0.00
Fondos y Bienes de Terceros en Garantía y/o Administración a Corto Plazo	0.00	0.00
Provisiones a Corto Plazo	0.00	0.00
Otros Pasivos a Corto Plazo	0.00	0.00
<i>Pasivo No Circulante</i>	<b>0.00</b>	<b>1,540,000.00</b>
Cuentas por Pagar a Largo Plazo	0.00	0.00
Documentos por Pagar a Largo Plazo	0.00	0.00
Deuda Pública a Largo Plazo	0.00	1,540,000.00
Pasivos Diferidos a Largo Plazo	0.00	0.00
Fondos y Bienes de Terceros en Garantía y/o en Administración a Largo Plazo	0.00	0.00
Provisiones a Largo Plazo	0.00	0.00
<b>HACIENDA PÚBLICA/PATRIMONIO</b>	<b>29,876,679.15</b>	<b>0.00</b>
<i>Hacienda Pública/Patrimonio Contribuido</i>	<b>0.00</b>	<b>0.00</b>
Aportaciones	0.00	0.00
Donaciones de Capital	0.00	0.00
Actualización de la Hacienda Pública/Patrimonio	0.00	0.00
<i>Hacienda Pública/Patrimonio Generado</i>	<b>29,876,679.15</b>	<b>0.00</b>
Resultados del Ejercicio (Ahorro/Desahorro)	0.00	11,566,439.58
Resultados de Ejercicios Anteriores	41,369,436.83	0.00
Revalúos	0.00	0.00
Reservas	0.00	0.00
Rectificaciones de Resultados de Ejercicios Anteriores	73,681.90	0.00
<i>Exceso o Insuficiencia en la Actualización de la Hacienda Pública/Patrimonio</i>	<b>0.00</b>	<b>0.00</b>
Resultado por Posición Monetaria	0.00	0.00
Resultado por Tenencia de Activos no Monetarios	0.00	0.00

PRÉSIDENTE

TESORERO

SÍNDICO SEGUNDO

C.P. JAIME SALÁZAR MARROQUIN

LIC. MARIO VALDES ALMAGUER

C. SERGIO DE JESUS FLORES SILVA

Allende Nuevo Leon

# ESTADO DE FLUJOS DE EFECTIVO



MUNICIPIO DE ALLENDE NUEVO LEÓN  
 Estado de Flujos de Efectivo  
 De Julio a Septiembre del 2015  
 Sociedad: 004  
 Elaborado el 19 de Octubre del 2015  
 (En pesos)

Concepto	2015	2014
<b>Flujos de Efectivo de las Actividades de Operación</b>		
<b>Origen</b>		
Impuestos	143,905,751.71	126,208,401.58
Cuotas y Aportaciones de Seguridad Social	15,226,066.88	13,259,232.59
Contribuciones de Mejoras		5,100.00
Derechos	4,273,007.47	2,851,116.10
Productos de Tipo Corriente	520,604.02	624,556.01
Aprovechamientos de Tipo Corriente	2,396,249.99	2,507,371.84
Ingresos por Venta de Bienes y Servicios		
Ingresos no Comprendidos en las Fracciones de la Ley de Ingresos Causados en Ejercicio:		
Fiscales Anteriores Pendientes de Liquidación o Pago		
Participaciones y Aportaciones	51,958,332.73	52,461,769.50
Transferencias, Asignaciones y Subsidios y Otras Ayudas	69,481,602.24	54,492,962.56
Otros Orígenes de Operación	49,888.38	6,292.98
<b>Aplicación</b>		
Servicios Personales	134,973,289.01	105,126,632.21
Materiales y Suministros	54,084,661.93	51,893,220.67
Servicios Generales	7,959,876.13	7,116,244.51
Transferencias Internas y Asignaciones al Sector Público	68,546,282.25	37,668,005.70
Transferencias al resto del Sector Público		
Subsidios y Subvenciones		
Ayudas Sociales	1,570,923.95	2,173,050.17
Pensiones y Jubilaciones		
Transferencias a Fideicomisos, Mandatos y Contratos Análogos		
Transferencias a la Seguridad Social		
Donativos		
Transferencias al Exterior		
Participaciones		
Aportaciones	2,738,638.02	3,287,668.44
Convenios	72,906.73	2,988,442.72
Otras Aplicaciones de Operación		
<b>Flujos netos de Efectivo por Actividades de Operación</b>	<b>8,932,462.70</b>	<b>21,081,769.37</b>
<b>Flujos de Efectivo de las Actividades de Inversión</b>		
<b>Origen</b>		
Bienes Inmuebles, Infraestructura y Construcciones en Proceso	8,990,252.91	
Bienes Muebles		
Otros Orígenes de Inversión		
<b>Aplicación</b>		
Bienes Inmuebles, Infraestructura y Construcciones en Proceso	3,003,819.21	29,567.97
Bienes Muebles	750,664.67	23,999.97
Otras Aplicaciones de Inversión	2,253,154.54	5,568.00
<b>Flujos Netos de Efectivo por Actividades de Inversión</b>	<b>5,986,433.70</b>	<b>29,567.97</b>
<b>Flujo de Efectivo de las Actividades de Financiamiento</b>		
<b>Origen</b>		
Endeudamiento neto		
Interno	691,292.57	1,139,912.63
Externo	691,292.57	1,139,912.63
Otros Orígenes de Financiamiento		
<b>Aplicación</b>		
Servicios de la Deuda		1,379,912.63
Interno		1,379,912.63
Externo		
Otras Aplicaciones de Financiamiento		
<b>Flujos netos de Efectivo por Actividades de Financiamiento</b>	<b>691,292.57</b>	<b>240,000.00</b>
<b>Incremento/Disminución Neta en el Efectivo y Equivalentes al Efectivo</b>	<b>15,610,188.97</b>	
Efectivo y Equivalentes al Efectivo al Inicio del Ejercicio	18,959,987.29	18,959,987.29
Efectivo y Equivalentes al Efectivo al final del Ejercicio	34,600,826.25	18,959,987.29

PRESIDENTE

C.P. JAIME SALAZAR MARROQUIN

TESORERO


LIC. MARIO VALDES AMARGUER

SINDICO SEGUNDO


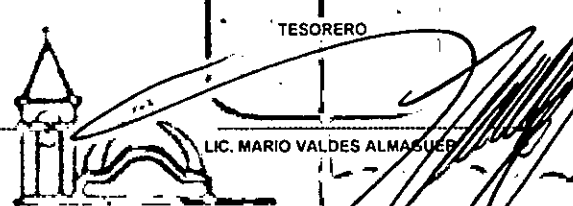
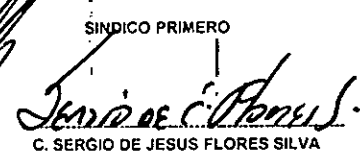
C. SERGIO DE JESUS FLORES SILVA

Allende, Nuevo León

## ESTADO ANALITICO DE ACTIVO


 <p>MUNICIPIO DE ALLENDE NUEVO LEON Estado Analítico del Activo De Julio a Septiembre del 2015 Sociedad: 004 Elaborado el 19 de Octubre del 2015 (En pesos)</p>					
Concepto	Saldo Inicial 1	Cargos al Periodo 2	Abono del Periodo 3	Saldo Final 4 (1+2-3)	Variación del Periodo 4-1
<b>ACTIVO</b>	214,327,771.74	796,459,134.16	781,972,646.95	228,814,258.95	14,486,487.21
<i>Activo Circulante</i>	42,414,238.36	796,459,134.16	781,972,646.95	56,900,725.57	14,486,487.21
Efectivo y Equivalentes	33,976,441.03	523,720,618.04	522,283,632.16	35,413,426.91	1,436,985.88
Derechos a Recibir Efectivo o Equivalentes	165,477.68	91,947,153.13	88,846,279.49	2,635,395.96	3,100,873.64
Derechos a Recibir Bienes o Servicios	8,903,275.01	80,791,362.99	70,842,735.30	18,851,902.70	9,948,627.69
Inventarios					
Almacenes					
Estimación por Pérdida o Deterioro de Activos Circulantes					
Otros Activos Circulantes					
<i>Activo No Circulante</i>	171,913,533.38			171,913,533.38	
Inversiones Financieras a Largo Plazo					
Derechos a Recibir Efectivo o Equivalentes a Largo Plazo					
Bienes Inmuebles, Infraestructura y Construcciones en Proceso	176,071,107.12			176,071,107.12	
Bienes Muebles	15,001,715.23			15,001,715.23	
Activos Intangibles	40,599.99			40,599.99	
Depreciación, Deterioro y Amortización Acumulada de Bienes	34,010,227.96			34,010,227.96	
Activos Diferidos					
Estimación por Pérdida o Deterioro de Activos no Circulantes					
Otros Activos no Circulantes	14,810,339.00			14,810,339.00	


  


<p>PRESIDENTE</p>  <p>C.P. JAIME SALAZAR MARROQUIN</p>	<p>TESORERO</p>  <p>LIC. MARIO VALDES ALMASUER</p>	<p>SINDICO PRIMERO</p>  <p>C. SERGIO DE JESUS FLORES SILVA</p>
---	--	---

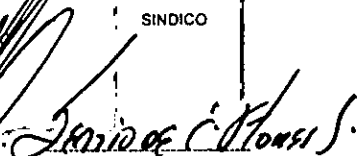
Allende, Nuevo Leon

# ESTADO ANALITICO DE LA DEUDA Y OTROS PASIVOS

 MUNICIPIO DE ALLENDE NUEVO LEON Estado Analítico de Deuda y Otros Pasivos De Julio a Septiembre del 2015 Sociedad: 004 Elaborado el 19 de Octubre del 2015 (En pesos)				
Denominación de las Deudas	Moneda de Contratación	Institución o País Acreedor	Saldo Inicial del Periodo	Saldo Final del Periodo
<b>DEUDA PÚBLICA</b>				
<b>Corto Plazo</b>				
Deuda Interna			3,904,132.15	6,235,187.50
Instituciones de Crédito			3,904,132.15	6,235,187.50
Títulos y Valores				
Arrendamientos Financieros				
Deuda Externa				
Organismos Financieros Internacionales				
Deuda Bilateral				
Títulos y Valores				
Arrendamientos Financieros				
Subtotal Corto Plazo			3,904,132.15	6,235,187.50
<b>Largo Plazo</b>				
Deuda Interna				
Instituciones de Crédito				
Títulos y Valores				
Arrendamientos Financieros				
Deuda Externa				
Organismos Financieros Internacionales				
Deuda Bilateral				
Títulos y Valores				
Arrendamientos Financieros				
Subtotal Largo Plazo				
Otros Pasivos				
<b>Total Deuda y Otros Pasivos</b>			<b>3,904,132.15</b>	<b>6,235,187.50</b>

  
 PRESIDENTE  
 C.P. JAIME SALAZAR MARROQUIN


  
 TESORERO  
 LIC. MARIO VALDES ALMAGUER

  
 PRIMERO SINDICO  
 C. SERGIO DE JESUS FLORES SILVA

Allende, Nuevo Leon



**NOTAS A LOS  
ESTADOS FINANCIEROS**



Allende Nuevo Leon

**GOBIERNO MUNICIPAL DE ALLENDE, NUEVO LEÓN.**  
**NOTAS A LOS ESTADOS FINANCIEROS DE LA CUENTA PUBLICA DEL TERCER**  
**TRIMESTRE 2015**

NOTA No. 1 Constitución y Objetivo

El Gobierno Municipal de Allende, Nuevo León, se rige, entre otras, por las disposiciones contenidas en la Constitución Política de los Estados Unidos Mexicanos, la Constitución Política del Estado de Nuevo León, la Ley Orgánica de la Administración Pública del Estado de Nuevo León (LOAPENL), Ley Orgánica de la Administración Pública Municipal, Reglamento Orgánico de la Administración Pública Municipal de Santiago, N.L. la Ley de Administración Financiera para el Estado de Nuevo León, la Ley de Fiscalización Superior de Estado de Nuevo León, la Ley de Ingresos del Estado de Nuevo León, Ley de Ingresos de los Municipios y la Ley de Egresos del Estado de Nuevo León, así como el Código Fiscal del Estado de Nuevo León.

Para el estudio, planeación y despacho de los asuntos de la administración pública, se cuenta con las siguientes dependencias, de conformidad con el Compendio de Leyes Hacendarias del Estado y Municipales. Ley Orgánica de la Administración Pública Municipal del Estado de N.L. y el Reglamento Orgánico de la Administración Pública Municipal de Allende, N.L.:

Presidente Municipal, Secretaría del Ayuntamiento, Secretaría de Finanzas, Tesorería y Administración; Secretaría de Obras Públicas y Desarrollo Urbano, Secretaría de Servicios Públicos y Ecología; Secretaría Técnica, Dirección General de Desarrollo Económico y Turismo, Dirección General de Desarrollo Social y Humano, Secretaría de Seguridad Pública, Tránsito y Protección Civil, Contraloría, Secretario Particular, Dirección General del Desarrollo Integral de la Familia (DIF).

La Secretaría de Finanzas, Tesorería y Administración se encarga de la administración financiera, fiscal y tributaria de la Hacienda Pública Municipal, de conformidad con las diferentes leyes vigentes en los Municipios y en el Estado de Nuevo León. Para ello cuenta, entre otras, con las siguientes atribuciones, estipuladas en el Art. 17 y 18 del Reglamento Interior de la Administración del Ayuntamiento de Allende, N.L.

ARTICULO 17.- La Tesorería Municipal será dirigida por un titular denominado Tesorero, que será nombrado de acuerdo con el Cap. V Art. 27, Fracc. VII de la ley orgánica de la Administración Pública Municipal, previa aprobación del R. Ayuntamiento a propuesta del C. Presidente Municipal.

ARTICULO 18.- A la Secretaría de Finanzas y Tesorería Municipal corresponde, además de las atribuciones que expresamente señala la Ley Orgánica de la Administración Pública del Estado de Nuevo León, el Reglamento Interior del R. Ayuntamiento, la Ley de Hacienda para los Municipios y demás normas legales para la tesorería Municipal, las siguientes:

I.- Proponer y elaborar los proyectos de leyes, de reglamentos y demás disposiciones que se requieran para el manejo de los asuntos fiscales del municipio, sometiéndolos a consideración del C. Presidente Municipal.

II.- Integrar y mantener actualizado el padrón Municipal de contribuyentes.

III.- Vigilar el cumplimiento de las leyes, reglamentos y demás disposiciones aplicables, por parte de las personas a quienes van dirigidos.

IV.- Recibir y custodiar las garantías del interés fiscal, en los casos de prórroga y autorización concedidas, para pagar en parcialidades créditos fiscales.

V.- Someter oportunamente a la revisión y aprobación del H. Congreso del Estado, las Leyes de Presupuestos de Ingresos y Egresos Municipales, durante los primeros tres meses de cada año.

VI.- Formular y presentar a el R. Ayuntamiento, mensualmente, el estado de Ingresos y Egresos Municipales.

VII.- Supervisar en coordinación con la secretaria de Administración, que el manejo y ejercicio de los presupuestos municipales se lleve a cabo conforme a los programas establecidos.

- VIII.- Organizar y llevar la contabilidad del Municipio y las estadísticas financieras del mismo.
- IX.- Cuidar que los empleados que manejan fondos y valores del Municipio, caucionen debidamente su manejo, conforme a las leyes y reglamentos que requieran, o cuando así lo disponga el Presidente Municipal.
- X.- Intervenir en coordinación con el Síndico Primero, en los juicios del carácter Fiscal que se ventilen ante cualquier tribunal, en representación del erario de Allende, N.L. cuando tenga interés la Hacienda Pública Municipal.
- XI.- Intervenir en la adquisición y enajenación de bienes muebles e inmuebles que constituyan el patrimonio del Municipio.
- XII.- Llevar el registro contable de la deuda pública Municipal.
- XIII.- Resolver las consultas, celebrar convenios con los contribuyentes y en general, ejercer las atribuciones que le señalen las Leyes Fiscales vigentes en el Estado.
- XIV.- Mantener y fomentar las buenas relaciones entre la Hacienda Municipal y los contribuyentes, proporcionándoles a éstos la información que soliciten, así como la orientación y asesoría en cuanto al cumplimiento de sus obligaciones fiscales.
- XV.- Custodiar los fondos, garantías de terceros y valores financieros del Municipio.
- XVI.- Establecer medidas de control respecto a los ingresos y egresos de los organismos, patronatos, juntas, comités o consejos que manejen recursos económicos municipales.
- XVII.- Ordenar y practicar arqueos en las diversas dependencias Municipales y en cualquier organismo, patronato, junta, comité o consejo que manejen recursos económicos Municipales.
- XVIII.- Las demás que le atribuyan las Leyes y Reglamentos, o las que asigne el C. Presidente Municipal.

Para el despacho de los asuntos de su competencia, la Secretaría de Finanzas y Tesorería Municipal, se auxiliará con la Secretaría de Contraloría y Administración, Directores, Subdirectores, Jefes, Subjefes, Coordinadores y Auxiliares que designe el C. Presidente Municipal.

#### NOTA No. 2

##### Bases de preparación de los Estados Financieros

Los Estados Financieros adjuntos han sido preparados de conformidad con lo establecido en la Ley General de Contabilidad Gubernamental (LGCG), sus Postulados Básicos, el Marco Conceptual de Contabilidad, los lineamientos emitidos por el Consejo Nacional de Armonización Contable (CONAC), la Ley de Ingresos y Egresos para el ejercicio de 2015, Norma Internacional de Contabilidad para el Sector Público (NICSP), las Normas de Información Financiera Mexicana (NIF), y la Normatividad emitida por la Secretaría de Finanzas y Tesorería General del Estado de N.L., así como la normatividad aplicable a los Municipios.

Asimismo, las cifras de los Estados Financieros y sus notas que se acompañan se cuantifican en términos monetarios y se registran al costo histórico o al valor económico más objetivo en moneda nacional, conforme lo establecen los postulados básicos de contabilidad y están expresadas en pesos nominales, las cifras pueden diferir debido a efectos de redondeo.

De conformidad con lo dispuesto en los artículos 63, fracción XIII de la Constitución Política del Estado, 2 fracción XII Y 7, de la Ley de Fiscalización Superior del Estado de Nuevo León y 145, segundo párrafo, de la Ley de Administración Financiera para el Estado, -Art.-26 de la Ley Orgánica de la Administración Pública Municipal, Art. 18, del Reglamento Interno de la Administración del Ayuntamiento Municipal de Allende, N.L. el presente Informe Trimestral incorpora en forma acumulada el periodo comprendido al 30 de Septiembre de 2015

"de Nuevo León"



NOTA No. 3

Principales Políticas Contables

Los Estados de Ingresos y Egresos adjuntos, y sus notas, fueron autorizadas para su emisión el 20 de Octubre de 2015, por el C. Presidente Municipal, el C. Secretario de Finanzas, Tesorería y Administración, así como por el C. Sindico Segundo, quienes firma al calce de los Estados de Ingresos y Egresos y sus notas.

a) Efectivo y equivalentes de efectivo

Efectivo y equivalentes de efectivo, están representados principalmente por depósitos bancarios y por inversiones a corto plazo con vencimientos a menos de 90 días, con riesgo de poca importancia por cambios en su valor. Los rendimientos netos de las inversiones temporales se reconocen como ingresos al vencimiento.

b) Efectivo o equivalentes de efectivo a recibir

El efectivo o equivalentes de efectivo a recibir representan importes adeudados cheques devueltos y gastos por comprobar, cuyo cobro se recibe en un período menor de un año o menos si es a la fecha de cierre del ejercicio, estos se presentan como activo circulante, de lo contrario se presentan como activos no circulantes.

c) Bienes inmuebles y muebles

La Dirección de Patrimonio dependiente de la Secretaría de Finanzas y Tesorería Municipal tiene la responsabilidad de mantener actualizado el inventario de los bienes muebles e inmuebles propiedad del Municipio de Allende, N.L. esto de acuerdo con el Artículo 21 fracción XXVIII de la Ley Orgánica de la Administración Pública para el Estado de Nuevo León; Art. 17 y 18 del reglamento interno de la Administración del Ayuntamiento de Allende, N.L.

Bienes inmuebles, muebles, intangibles e infraestructura, y construcciones en proceso se reconocen inicialmente a su valor de adquisición. La depreciación de los bienes inmuebles, muebles e infraestructura se determina sobre el valor de los activos, utilizando el método en línea recta y con base en su vida útil estimada.

Las tasas anuales de depreciación son reflejadas por rubro y se calculan promediando las cuentas que integran cada uno de los rubros.

d) Cuentas por pagar

Este rubro incluye obligaciones con proveedores por adquisición de bienes, servicios, contratistas de obras públicas, anticipos de participaciones y programas sociales que permite cumplir con los compromisos del Plan Municipal de Desarrollo, con los tres ejes estratégicos que son: generación de riqueza, desarrollo social y calidad de vida y seguridad integral, dispuesto en el artículo 17 de la Ley Estatal de Planeación. Cuando se espera pagarlas en un período de un año o menos desde la fecha de cierre, se presentan en el pasivo circulante en caso de lo contrario se presentan en el pasivo no circulante.

e) Deuda Pública

Representa el monto de la deuda pública contraída por el Municipio, constituyéndose como pasivo circulante si se debe pagar en un plazo menor o igual a doce meses y como pasivo no circulante si se debe pagar en un plazo mayor a doce meses.

f) Fondos y bienes de terceros en garantía y/o administración

Representan los fondos propiedad de terceros, en garantía del cumplimiento de obligaciones contractuales o legales, o para su administración que eventualmente se tendrán que devolver a su titular como los depósitos en garantía, fianzas y rentas de interés social.

g) Hacienda pública/patrimonio

La Hacienda Pública y Patrimonio se integra únicamente por Patrimonio generado que representa la acumulación de la gestión de ejercicios anteriores, resultado del ejercicio y los eventos identificables y cuantificables que le afectan de acuerdo con los lineamientos emitidos por el CONCAC.

h) Ingresos y otros beneficios

Los ingresos determinables se registran cuando existe jurídicamente el derecho de cobro de los impuestos, derechos y aprovechamientos que integran la cartera. El resto de los impuestos, contribuciones de mejoras, derechos, productos y aprovechamientos; financiamientos internos, venta de bienes y servicios, además de participaciones, aportaciones, recursos convenidos, y otros beneficios clasificados como auto determinables se registran al momento de la recaudación de los mismos.

i) Gastos y otras pérdidas

Los gastos se reconocen contablemente cuando se genere legalmente una obligación de pago a favor de terceros por la recepción de conformidad de bienes, servicios, y obras oportunamente contratadas; así como de las obligaciones que derivan de tratados, leyes, decretos, resoluciones y sentencias definitivas.

NOTA No. 4

Bienes inmuebles, muebles, intangibles e infraestructura y construcciones en proceso y activos diferidos.

NOTA No. 5

Deuda Pública

No ha sido utilizado el techo autorizado por el Cabildo y Congreso del Estado en el Presupuesto de Ingresos del Municipio para la contratación de nueva deuda para el ejercicio de 2015 por \$ 5,451,501.75

De la cual solo se ha utilizado la cantidad de \$ 3,144,250.00

Gasto Público

El gasto público se basó en los presupuestos de ingresos y de egresos, que se elaboran por año calendario y se basan en costos estimados, buscándose su congruencia con el Plan de Desarrollo Municipal; el Presupuesto inicial de Allende, Nuevo León, aprobado por el H. Congreso del Estado y publicado en el Periódico Oficial del Estado el 31 de diciembre de 2014, ascendió \$ 114,481,536.75

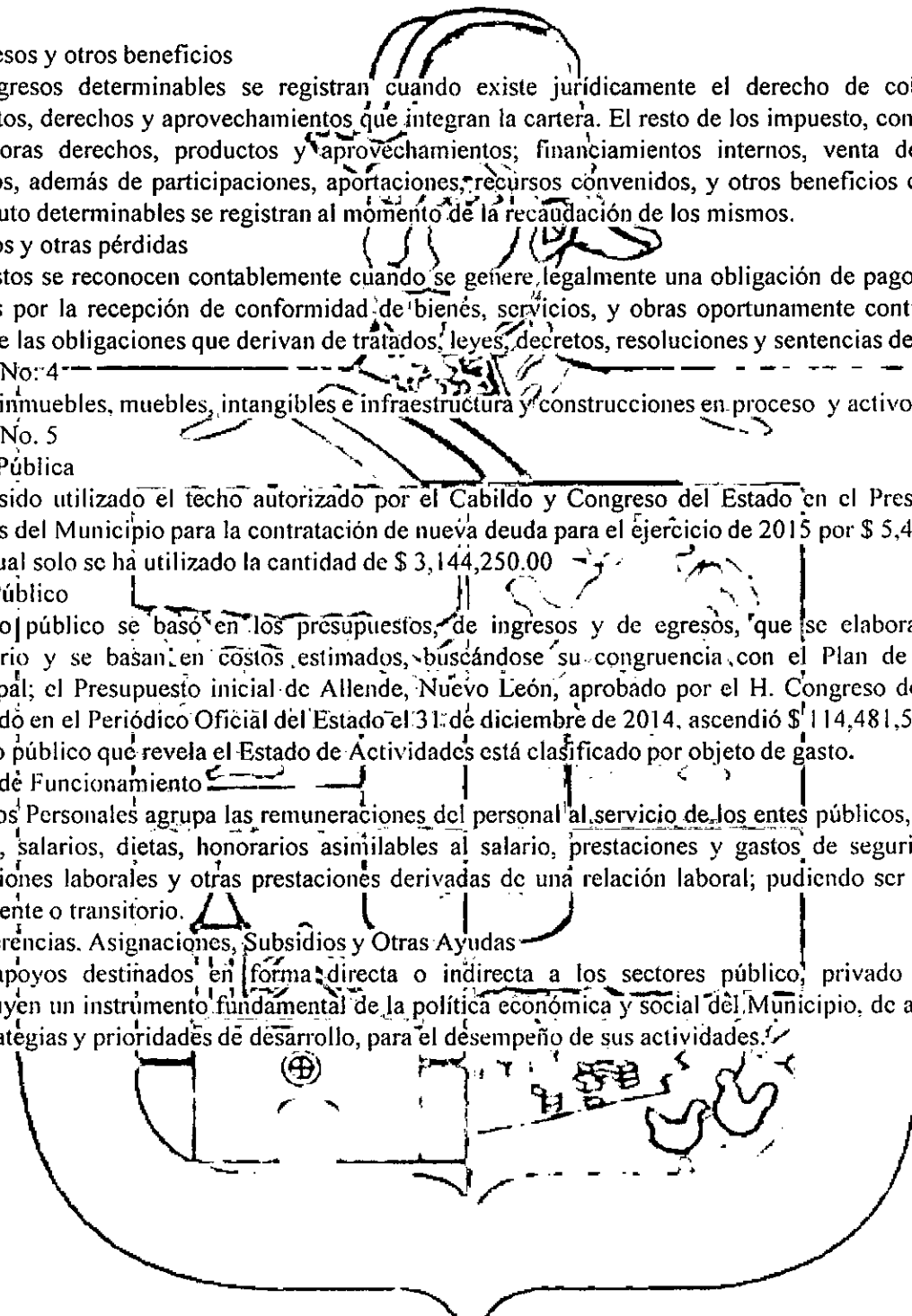
El gasto público que revela el Estado de Actividades está clasificado por objeto de gasto.

Gastos de Funcionamiento

Servicios Personales agrupa las remuneraciones del personal al servicio de los entes públicos, tales como sueldos, salarios, dietas, honorarios asimilables al salario, prestaciones y gastos de seguridad social, obligaciones laborales y otras prestaciones derivadas de una relación laboral; pudiendo ser de carácter permanente o transitorio.

Transferencias, Asignaciones, Subsidios y Otras Ayudas

Estos apoyos destinados en forma directa o indirecta a los sectores público, privado y externo, constituyen un instrumento fundamental de la política económica y social del Municipio, de acuerdo con las estrategias y prioridades de desarrollo, para el desempeño de sus actividades.



Allende, Nuevo León

NOTA No: 8

### NUEVOS PRONUNCIAMIENTOS CONTABLES

En 2009, 2010 y 2011, el CONAC emitió diversas disposiciones regulatorias en materia de contabilidad gubernamental y presupuestal, en las cuales se establecieron diversas fechas para el inicio de su aplicación efectiva.

Actualmente el CONAC se encuentra trabajando en algunas modificaciones de carácter normativo que tendrán aplicación en los próximos ejercicios.

El CINIF emitió durante diciembre de 2012 y en 2011, una serie de NIF, las cuales entrarán en vigor el 1 de enero de 2013 y 2014 mismas que se resumen a continuación:

2013

NIF B-3 "Estado de resultado integral", NIF B-4 "Estado de cambios en el capital contable", NIF B-6 "Estado de situación financiera", NIF B-8 "Estados financieros consolidados o combinados", NIF C-7 "Inversiones en asociadas, negocios conjuntos y otras inversiones permanentes", "Mejoras a las NIF 2013":

NIF C-5, "Pagos anticipados", Boletín C-9 "Pasivo, provisiones, activos y pasivos contingentes y compromisos" y Boletín C-12 "Instrumentos financieros con características de pasivo, de capital o de ambos", NIF D-4 "Impuestos a la utilidad", Boletín D-5 "Arrendamientos", NIF A-1 "Estructura de las normas de información financiera" y Boletín C-9 "Pasivo, provisiones, activos y pasivos contingentes y compromisos", NIF B-3 "Estado de resultado integral". Elimina las referencias a los otros ingresos y gastos, que se mencionan en los Apéndices, NIF B-7 "Adquisiciones de negocios", Boletín B-14 "Utilidad por acción", NIF B-15 "Conversión de monedas extranjeras", Boletín C-15 "Deterioro en el valor de los activos de larga duración y su disposición",

2014

NIF B-12 "Compensación de activos financieros y pasivos financieros", NIF C-14 "Transferencia y baja de activos financieros"

Nota No. 9:

Presentación de Cuenta Pública


La presente CUENTA PÚBLICA está elaborada en base a los lineamientos emitidos por la CONAC (Consejo Nacional de Armonización Contable) en el último acuerdo publicado en fecha 06 de octubre del 2014

Allende, Nuevo Leon



## II.- INFORMACION PRESUPUESTARIA

- ESTADO ANALITICO DE INGRESOS
- ESTADO ANALITICO DEL EJERCICIO DEL PRESUPUESTO DE EGRESOS

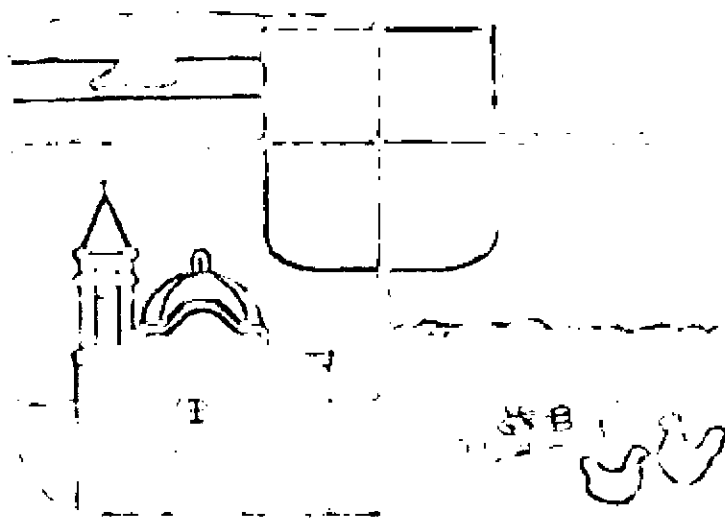


Allende, Nuevo Leon



▪ **ESTADO ANALITICO DE INGRESOS**

- Por rubro de Ingresos
- Por rubro y fondo de Ingresos



Allende, Nuevo Leon

MUNICIPIO DE ALLENDE NUEVO LEÓN

Estado sobre el Ejercicio de los Ingresos Presupuestales del 7 al 9 del 2015.

(En pesos)

Rubro	Ley de Ingresos Estimada	Modificado	Devengado	Recaudado	Avance de Recaudación
INGRESOS DERIVADOS DE FINANCIAMIENTOS	-5,451,502.00	-5,451,502.00	3,144,250.00	3,144,250.00	58 %
IMPUESTOS	-15,485,979.00	-15,485,979.00	2,768,419.37	2,714,290.37	18 %
DERECHOS	-4,418,810.00	-4,418,810.00	2,278,663.06	2,197,574.69	50 %
PRODUCTOS	-762,180.00	-762,180.00	187,384.02	187,254.02	25 %
APROVECHAMIENTOS	-2,676,059.00	-3,389,447.65	1,142,193.54	1,141,852.54	43 %
PARTICIPACIONES Y APORTACIONES	-72,683,583.00	-73,050,378.00	19,936,160.68	19,936,160.68	27 %
TRANSFERENCIAS, ASIGNACIONES, SUBSIDIOS Y OTRAS AYUDAS	-13,003,427.00	-45,098,427.00	36,245,235.96	36,245,235.96	279 %
<b>Resultado total</b>	<b>-114,481,540.00</b>	<b>-147,656,723.65</b>	<b>65,702,306.63</b>	<b>65,566,618.26</b>	<b>57 %</b>

total



MUNICIPIO DE ALLENDE NUEVO LEÓN

Estado sobre el Ejercicio de los Ingresos Presupuestales del 7 al 9 del 2015.


(En pesos)

Rubro	Fondos	▼ Ley de Ingresos Estimada	▼ Modificado	▼ Devengado	▼ Recaudado	▼ Avance de Recaudación
INGRESOS DERIVADOS DE FINANCIAMIENTOS	11520000	financiamientos	-5,451,502.00	3,144,250.00	3,144,250.00	58 %
IMPUESTOS	11510000	recursos propios	-15,485,979.00	2,768,419.37	2,705,277.37	17 %
DERECHOS	11510000	recursos propios	-4,418,810.00	2,278,663.06	1,394,588.53	32 %
PRODUCTOS	11510000	recursos propios	-762,180.00	187,384.02	186,994.02	25 %
PARTICIPACIONES Y APORTACIONES	11159900	FIDEM 2011	0.00	0.00	0.00	0
PARTICIPACIONES Y APORTACIONES	11351100	CONADE	0.00	16.36	16.36	0
PARTICIPACIONES Y APORTACIONES	11351500	Esp. Pub. SEDATU	0.00	0.21	0.21	0
PARTICIPACIONES Y APORTACIONES	11352300	FOPEDEP	0.00	5.72	5.72	-0
PARTICIPACIONES Y APORTACIONES	11451500	SEDATU	0.00	3.85	3.85	0
PARTICIPACIONES Y APORTACIONES	11453303	FISM 2014	0.00	51.19	51.19	0
PARTICIPACIONES Y APORTACIONES	11453304	FORTA 2014	0.00	17.79	17.79	0
PARTICIPACIONES Y APORTACIONES	11550000	CONVENIOS	0.00	0.00	0.00	0
PARTICIPACIONES Y APORTACIONES	11550000	DEVOLUCION(CARGO)	0.00	366,795.00	366,795.00	0
PARTICIPACIONES Y APORTACIONES	11552800	FONDO GRAL. PARTICIP	-46,386,794.00	12,710,182.00	12,710,182.00	27 %
PARTICIPACIONES Y APORTACIONES	11553303	FONDO DE INFRA 2015	-4,470,730.00	1,303,162.79	1,303,162.79	29 %
PARTICIPACIONES Y APORTACIONES	11553304	FONDO FORTA 2015	-17,690,628.00	4,306,416.77	4,306,416.77	24 %
PARTICIPACIONES Y APORTACIONES	11560000	TENENCIA 2015	-4,135,431.00	1,249,509.00	1,249,509.00	30 %
TRANSFERENCIAS, ASIGNACIONES, SUBSIDIOS Y OTRAS AYUDAS	11451503	Programa Vivienda Di	0.00	8.66	8.66	0
TRANSFERENCIAS, ASIGNACIONES, SUBSIDIOS Y OTRAS AYUDAS	11451600	DESARROLLO FORESTAL	0.00	201.01	201.01	0
TRANSFERENCIAS, ASIGNACIONES, SUBSIDIOS Y OTRAS AYUDAS	11452300	PROV SALARIAL 2014	0.00	786.53	786.53	0
TRANSFERENCIAS, ASIGNACIONES, SUBSIDIOS Y OTRAS AYUDAS	11460009	OTROS SUBSIDIOS EST.	0.00	0.00	0.00	0
TRANSFERENCIAS, ASIGNACIONES, SUBSIDIOS Y OTRAS AYUDAS	11522300	FOPADEM	0.00	30,249,739.76	30,249,739.76	0
TRANSFERENCIAS, ASIGNACIONES, SUBSIDIOS Y OTRAS AYUDAS	11560001	FONDOS DESC. EST.	-11,381,027.00	4,962,436.00	4,962,436.00	44 %
TRANSFERENCIAS, ASIGNACIONES, SUBSIDIOS Y OTRAS AYUDAS	11560009	OTROS SUB. EST. 3%/S/NO	-1,622,400.00	1,032,064.00	1,032,064.00	64 %
<b>Resultado total</b>			<b>-111,805,481.00</b>	<b>64,560,113.09</b>	<b>63,612,506.56</b>	<b>57 %</b>



## ESTADO ANALITICO DEL EJERCICIO DEL PRESUPUESTO DE EGRESOS

- Por clasificación administrativa
- Por clasificación por objeto de gasto
- Por clasificación económica (tipo de gasto)
- Por clasificación administrativa
- Por clasificación funcional o fuente de financiamiento



Allende, Nuevo Leon





MUNICIPIO DE ALLENDE NUEVO LEON  
Estado Analítico de Egresos Presupuestales de 7 al 9 del 2015.

Capítulo del Gasto	Pos presupuestal	Presupuesto de Egresos Aprobado	Ampliaciones	(Reducciones)	Presupuesto Vigente	Comprometido	Presupuesto disponible para comprometer	Devergado	Comprometido no Devengado	Presupuesto sin devengar	Ejercido	Pagado	Cuentas por Pagar (Deuda)	
1000	SERVICIOS PERSONALES	113011	38,663,871.00	900,000.00	-154,098.46	39,409,772.54	11,697,852.63	27,711,919.91	11,699,632.63	-1,780.00	27,710,139.91	11,699,632.63	23,384,265.26	0.00
		122011	8,971,800.00	0.00	-354,490.10	8,617,309.90	1,552,537.81	7,047,772.09	1,558,737.15	800.66	7,048,572.75	1,558,737.15	1,530,337.15	28,400.00
		131011	590,071.00	0.00	-31,090.00	558,981.00	0.00	558,981.00	0.00	0.00	558,981.00	0.00	0.00	0.00
		132011	1,157,092.00	0.00	-13,585.13	1,143,506.87	463,568.14	677,948.73	465,558.14	0.00	677,948.73	465,568.14	931,116.28	0.00
		134011	1,659,323.00	0.00	-155,707.44	1,503,615.56	91,078.11	1,412,538.45	155,307.11	-84,231.00	1,348,308.45	155,307.11	310,814.22	0.00
		152021	20,000.00	0.00	0.00	20,000.00	0.00	20,000.00	0.00	0.00	20,000.00	0.00	0.00	0.00
		154001	8,821,200.00	900.00	-58,243.79	8,763,856.21	2,573,060.62	5,900,795.59	2,584,193.57	8,897.05	6,199,692.64	2,584,193.57	11,828.24	0.00
		154011	96,000.00	0.00	-3,600.00	92,400.00	41,919.17	50,480.83	41,919.17	0.00	50,480.83	41,919.17	60,119.17	0.00
		154041	2,856,108.00	200.00	-85,918.43	2,770,389.57	449,492.35	2,320,897.22	454,488.99	15,004.26	2,335,901.48	397,506.32	406,949.93	0.00
		154051	1,965,960.00	1,000.00	-60,862.26	1,906,097.74	511,620.65	1,394,478.99	554,478.44	-42,857.59	1,351,619.30	542,200.85	836,958.52	27,538.16
		154071	67,200.00	0.00	-31,206.00	36,000.00	208,737.54	208,737.54	203,931.54	2,800.00	2,800.00	203,937.54	217,662.54	0.00
		161011	60,000.00	0.00	0.00	60,000.00	10,000.00	50,000.00	10,000.00	0.00	50,000.00	10,000.00	20,000.00	0.00
		211011	459,990.00	33,999.99	-92,275.24	401,704.32	49,396.37	352,317.95	50,197.21	-810.94	351,507.11	49,889.53	50,910.92	0.00
		212011	3,000.00	1,591.64	0.00	4,591.64	1,591.64	3,000.00	1,591.64	0.00	3,000.00	1,591.64	3,600.00	0.00
		212021	3,000.00	3,800.00	-1,000.00	5,799.98	3,600.00	2,199.98	3,600.00	0.00	2,199.98	3,600.00	3,600.00	0.00
		215011	72,000.00	0.00	-6,000.00	66,000.00	65,999.40	65,999.40	1,774.80	-1,774.80	64,224.60	1,049.90	6,600.00	0.00
		216011	489,600.00	16,249.48	-79,409.58	426,439.91	19,725.74	406,714.17	17,998.35	1,727.35	404,441.52	22,536.73	41,660.62	0.00
		221011	12,000.00	3,915.88	-2,000.00	13,915.88	3,915.88	10,000.00	10,000.00	0.00	10,000.00	3,915.88	3,915.88	0.00
		221031	32,400.00	14,254.50	-7,650.98	39,003.51	12,241.83	26,761.68	12,761.82	-520.00	26,241.82	14,025.69	16,232.68	0.00
		242011	130,800.00	510.00	-25,046.90	106,263.10	2,232.13	104,030.91	2,232.13	0.00	104,030.91	2,232.13	13,689.73	0.00
		242021	324,600.00	0.00	-30,000.00	294,600.00	0.01	294,599.99	0.01	0.00	294,599.99	-5,431.14	1,200.02	0.00
		246011	746,050.00	18,205.00	-25,099.59	739,155.41	75,883.92	663,271.48	72,377.48	3,508.46	666,777.94	72,377.48	48,455.95	0.00
		249011	17,400.00	3,729.66	-2,513.36	18,616.30	2,486.93	16,130.37	2,486.93	0.00	16,130.37	1,475.88	1,474.35	0.00
		249021	101,700.00	8,598.00	-16,062.71	94,235.29	1,110.39	93,124.90	3,371.35	-2,260.96	90,863.94	17,344.68	6,572.71	1,011.58
		252011	0.00	6,188.00	-0.40	6,187.60	5,021.54	1,166.06	5,021.54	0.00	1,166.06	5,021.54	4,315.54	706.00
		254011	0.00	0.00	-0.18	-0.18	0.00	0.00	0.00	0.00	0.00	-0.18	0.00	0.00
		261011	4,678,060.00	685,453.80	-569,139.91	4,794,373.89	1,359,183.44	3,435,194.45	1,394,507.75	-33,318.35	3,398,866.10	1,330,485.55	1,279,448.57	115,059.22
		281021	813,640.00	446,840.48	-118,812.64	1,141,667.84	559,859.68	582,771.16	938,956.98	0.00	582,771.16	534,532.12	534,532.12	24,315.29
		281031	499,990.00	57,400.00	-49,187.50	598,202.50	141,366.93	366,835.57	141,366.93	0.00	366,835.57	136,511.67	24,030.04	117,336.88
		261041	75,000.00	8,192.83	-15,934.11	67,258.72	9,257.86	58,000.86	9,257.86	0.00	58,000.86	9,257.86	9,962.37	0.00
		271011	200,000.00	0.00	0.00	200,000.00	0.00	200,000.00	0.00	0.00	200,000.00	0.00	0.00	0.00
271021	0.00	904.24	0.00	904.24	903.47	903.47	0.77	0.00	903.47	903.47	903.47	0.00		
273011	32,970.00	0.00	-12,236.00	20,734.00	20,734.00	20,734.00	0.00	0.00	20,734.00	0.00	0.00	0.00		
291011	69,800.00	6,319.00	-12,214.53	63,904.47	7,564.36	56,340.11	7,564.36	0.00	56,340.11	5,922.63	2,818.43	4,745.93		
292011	0.00	900.00	0.00	900.00	0.00	900.00	0.00	0.00	900.00	0.00	0.00	0.00		
293011	22,200.00	2,590.00	-3,700.00	21,090.00	2,549.97	18,500.00	2,549.97	0.00	18,500.00	2,549.97	2,549.97	0.00		
294011	30,000.00	15,365.00	-6,211.30	39,153.70	13,397.32	25,766.38	16,629.98	-3,542.84	22,223.74	16,338.36	9,488.86	7,441.08		
296011	150,000.00	25,016.40	-19,757.13	155,259.27	19,770.01	135,489.26	26,150.01	-6,380.00	129,109.26	23,750.00	24,972.82	1,177.19		
296021	132,000.00	55,499.00	-34,677.39	152,821.61	52,774.46	100,047.15	52,774.46	0.00	100,047.15	52,774.46	29,328.82	23,446.14		
296031	36,000.00	0.00	-6,000.00	30,000.00	0.00	30,000.00	0.00	0.00	30,000.00	0.00	973.68	0.00		
299011	310,300.00	11,026.18	-51,505.46	268,820.72	9,086.51	260,734.21	10,038.01	-951.50	259,782.71	14,291.87	23,285.54	0.00		
311011	6,989,000.00	880,686.62	-153,904.64	7,715,781.98	2,178,409.18	5,537,373.80	2,178,409.18	0.00	5,537,373.80	2,178,409.18	2,178,408.16	0.00		
313011	0.00	3,373.00	-0.81	3,372.19	2,357.00	1,015.19	2,357.00	0.00	1,015.19	2,357.00	2,357.00	0.00		
314011	1,116,240.00	110,002.00	-63,796.08	1,162,445.94	262,378.11	900,107.83	232,090.40	30,297.74	930,405.54	232,090.40	231,691.58	388.81		
315011	0.00	1,400.00	0.00	1,400.00	1,400.00	1,400.00	0.00	0.00	1,400.00	1,400.00	1,400.00	0.00		
318011	0.00	2,463.00	0.00	2,463.00	2,463.00	2,463.00	0.00	0.00	2,463.00	2,463.00	2,463.00	0.00		
322011	654,000.00	244,966.06	-30,365.00	868,600.97	327,098.47	541,501.50	327,098.47	0.00	541,501.50	304,479.47	305,030.07	22,049.48		
326011	78,000.00	47,120.00	-2,002.83	123,117.20	49,171.60	73,939.60	49,171.60	0.00	73,939.60	87,284.20	39,182.20	10,535.46		
326011	240,000.00	0.00	-40,000.00	200,000.00	6,032.00	193,968.00	6,032.00	0.00	193,968.00	3,248.00	0.00	6,032.00		
328011	20,000.00	0.00	-10,920.00	9,080.00	0.00	9,080.00	0.00	0.00	9,080.00	0.00	0.00	0.00		
331021	8,000.00	0.00	-28.30	7,971.70	7,971.70	7,971.70	0.00	0.00	7,971.70	7,971.70	7,971.70	0.00		
331041	0.00	113,221.00	-37,538.00	75,683.00	111,062.27	35,379.27	111,062.27	0.00	35,379.27	75,682.27	146,442.27	0.00		
332021	20,000.00	0.00	0.00	20,000.00	0.00	20,000.00	0.00	0.00	20,000.00	0.00	0.00	0.00		
334011	0.00	1,000.00	0.00	1,000.00	1,000.00	1,000.00	0.00	0.00	1,000.00	1,000.00	1,000.00	0.00		
339011	24,000.00	0.00	-4,000.00	20,000.00	0.00	20,000.00	0.00	0.00	20,000.00	0.00	0.00	0.00		
339021	0.00	0.00	-53.78	-53.78	0.00	-53.78	0.00	0.00	-53.78	0.00	0.00	0.00		
339081	173,400.00	0.00	-11.12	173,388.88	43,333.32	130,055.56	43,333.32	0.00	130,055.56	38,111.10	36,111.10	7,222.22		
341011	48,000.00	73,621.93	-20,000.00	101,621.93	73,621.93	28,000.00	73,621.93	0.00	28,000.00	73,621.93	73,621.93	0.00		
345011	894,000.00	51,241.00	-86,251.88	858,989.14	209,027.96	669,961.18	209,027.96	0.00	669,961.18	209,027.96	277,363.48	0.00		
351021	642,000.00	1,823.67	-132,380.48	511,443.22	1,323.67	510,119.55	1,323.67	0.00	510,119.55	1,323.67	39,663.67	0.00		
351041	12,000.00	0.00	-2,000.00	10,000.00	0.00	10,000.00	0.00	0.00	10,000.00	0.00	0.00	0.00		

Capítulo del Gasto	Pos presupuestal	Presupuesto de Egresos Aprobado	Ampliaciones	(Reducciones)	Presupuesto Vigente	Comprometido	Presupuesto disponible para comprometer	Devergado	Comprometido no Devengado	Presupuesto sin devengar	Ejercido	Pagado	Cuentas por Pagar (Deuda)	
3000	SERVICIOS GENERALES	311011	310,300.00	11,026.18	-51,505.46	268,820.72	9,086.51	260,734.21	10,038.01	-951.50	259,782.71	14,291.87	23,285.54	0.00
		313011	0.00	3,373.00	-0.81	3,372.19	2,357.00	1,015.19	2,357.00	0.00	1,015.19	2,357.00	2,357.00	0.00
		314011	1,116,240.00	110,002.00	-63,796.08	1,162,445.94	262,378.11	900,107.83	232,090.40	30,297.74				

351051	Mant. Vías Públicas	1,200,000.00	-120,009.13	1,331,490.81	434,498.35	898,992.52	550,537.16	-116,038.81	760,953.71	1,429,841.91	498,803.54	53,733.61
352011	Mantto Inmuebles Ofic	37,900.00	-9,600.00	48,790.00	789.80	48,001.20	788.80	0.00	48,001.20	788.80	0.00	788.80
352021	Mantto Muebles NC Of	0.00	-0.94	-0.94	-0.94	-0.94	0.00	0.00	0.00	0.00	0.00	0.00
352031	Mantto Otros Mobili	48,000.00	-8,000.00	40,000.00	0.00	40,000.00	0.00	0.00	40,000.00	0.00	0.00	0.00
353011	Mantto Eq Computo	120,000.00	-24,000.00	96,000.00	116.00	95,947.00	116.00	0.00	95,947.00	116.00	0.00	0.00
353021	Mantto Eq Comunicaci	12,000.00	-2,950.00	9,050.00	0.00	9,050.00	0.00	0.00	9,050.00	0.00	0.00	0.00
354011	Mantto Eq Médico	0.00	638.00	638.00	638.00	638.00	638.00	0.00	638.00	638.00	0.00	0.00
355011	Mantto Vehiculos	1,019,400.00	-66,211.72	1,029,638.48	128,006.33	900,632.15	124,247.56	1,759.77	902,390.92	156,791.24	183,840.83	0.00
356011	Mantto Eq Radios	63,600.00	406.00	406.00	406.00	406.00	406.00	0.00	406.00	406.00	0.00	0.00
357011	Mantto Mag Pesada	9,600.00	-1,218.00	8,382.00	-1,218.00	8,382.00	-1,218.00	0.00	8,382.00	-1,218.00	0.00	0.00
357021	Mantto Otros Equipos	9,600.00	-1,544.00	8,056.00	479.87	8,058.33	473.67	0.00	8,058.33	3,834.34	6,394.60	0.00
357041	Mantto Señales y Nom	252,000.00	-22,000.00	240,000.00	0.00	240,000.00	0.00	0.00	240,000.00	0.00	0.00	0.00
358031	Cuotas a PROTERRA	5,451,600.00	-378,105.88	5,038,600.00	1,683,285.95	3,825,314.05	1,683,285.95	0.00	3,825,314.05	1,683,285.95	1,035,469.39	647,816.56
358041	Desasosive y Limpieza	240,000.00	-48,368.88	191,631.12	0.00	1,260,000.00	0.00	0.00	1,260,000.00	0.00	0.00	0.00
361011	Radio Prensa Tel dif	2,400,000.00	-857,546.11	2,070,139.43	608,882.27	1,461,252.16	605,887.27	3,000.00	1,464,252.16	496,569.17	216,227.71	389,659.96
362011	Radio Prensa Tel dif	0.00	-18,626.04	-18,626.04	-18,626.04	-18,626.04	-18,626.04	0.00	-18,626.04	18,626.04	0.00	0.00
370111	Boletos de Avión	25,870.00	-2,000.00	23,870.00	5,668.73	20,001.27	5,668.73	0.00	20,001.27	5,668.73	5,668.73	0.00
370111	Gastos de Viaje	106,260.00	-12,448.16	94,786.65	14,578.21	89,710.44	14,578.21	0.00	89,710.44	14,578.21	14,578.21	0.00
381011	Atención al Funcionar	222,240.00	-12,906.91	204,583.77	74,132.69	204,583.77	74,132.69	0.00	204,583.77	60,904.23	56,673.26	3,183.75
381021	Informe del C. Presi	250,000.00	0.00	250,000.00	0.00	250,000.00	0.00	0.00	250,000.00	0.00	0.00	0.00
381031	Atención Ciudadana	183,350.00	-21,435.91	244,081.26	107,922.95	136,158.31	99,148.91	8,773.98	144,932.29	108,021.11	81,566.88	17,592.09
382011	Eventos Sociales Com	505,000.00	-266,117.00	279,330.00	545.01	278,784.99	545.01	0.00	278,784.99	45.01	0.00	545.01
382021	Eventos Deportivos	60,000.00	-10,000.00	50,000.00	0.00	50,000.00	0.00	0.00	50,000.00	0.00	0.00	0.00
382031	Eventos Chicos	450,000.00	-413,202.00	471,888.00	29,000.00	380,014.78	111,873.24	0.00	380,014.78	29,000.00	0.00	29,000.00
385011	Gastos de Representa	24,000.00	-4,000.00	24,058.00	1,113.08	22,944.92	1,113.08	0.00	22,944.92	613.08	5,488.88	0.00
391021	Alaudes y Areajos	0.00	0.00	0.00	0.00	0.00	0.00	0.00	0.00	0.00	0.00	0.00
392011	Refrendos, Placas y	20,000.00	-5,000.00	15,000.00	0.00	15,000.00	0.00	0.00	15,000.00	0.00	0.00	0.00
394011	Sentencias y resoluc	84,000.00	1,691.00	1,691.00	1,690.02	1,690.02	1,690.02	0.00	1,690.02	1,690.02	0.00	0.00
395011	Multas, Sanciones y	1,622,400.00	-5,639.00	1,627,761.00	78,361.00	78,361.00	0.00	0.00	78,361.00	0.00	0.00	0.00
398011	Impuesto sobre Nomin	1,622,400.00	-1,002,412.00	620,400.00	1,032,064.00	590,336.00	1,032,064.00	0.00	590,336.00	1,032,064.00	1,032,064.00	0.00
441011	Despensas a Personas	384,000.00	-115,367.18	479,367.18	117,112.08	363,669.37	117,112.08	0.00	363,669.37	81,427.08	153,247.08	0.00
441021	Apoyo para Transport	21,140.00	-2,140.00	19,000.00	79,000.00	51,860.00	27,140.00	0.00	51,860.00	27,140.00	21,960.00	5,180.00
441031	Apoyo en Espacie	96,000.00	-1,132.24	96,877.76	16,268.33	80,609.43	16,268.33	0.00	80,609.43	23,969.22	15,065.41	1,202.92
441051	Apoyo para Uniformes	230,500.00	-38,527.21	191,972.79	-38.64	193,473.37	-38.64	-1,461.94	192,011.43	741.36	1,240.00	0.00
442021	Beca a Estudiantes	1,020,000.00	-82,170.00	1,045,267.00	58,603.00	986,665.00	58,603.00	0.00	986,665.00	58,603.00	160,000.00	0.00
443011	Apoyos Económicos a	80,000.00	66,110.00	146,110.00	78,410.00	67,700.00	78,410.00	0.00	67,700.00	78,410.00	63,706.00	14,705.00
443021	Apoyos en Esp a inst	12,000.00	-2,000.00	10,000.00	0.00	10,000.00	0.00	0.00	10,000.00	0.00	0.00	0.00
445011	Aport Cruz Verde	156,000.00	-10,400.00	157,500.00	23,400.00	134,100.00	23,400.00	0.00	134,100.00	23,400.00	19,500.00	3,900.00
445021	Aport Inst Cultural	0.00	2,103.00	2,103.00	2,103.00	2,103.00	2,103.00	0.00	2,103.00	0.00	0.00	2,103.00
445041	Aportaciones Clubes	0.00	25,000.00	25,000.00	25,000.00	25,000.00	25,000.00	0.00	25,000.00	25,000.00	25,000.00	0.00
511012	Mobiliario	120,000.00	-21,004.13	98,995.87	0.00	98,995.87	0.00	0.00	98,995.87	0.00	0.00	0.00
51012	Bienes Informáticos	120,000.00	-20,000.00	100,000.00	0.00	100,000.00	0.00	0.00	100,000.00	0.00	0.00	0.00
523012	Cámaras Fotográficas	120,000.00	-20,000.00	100,000.00	0.00	100,000.00	0.00	0.00	100,000.00	0.00	0.00	0.00
529012	Otros Mobiliario y E	120,000.00	-20,000.00	100,000.00	0.00	100,000.00	0.00	0.00	100,000.00	0.00	0.00	0.00
567012	Herramientas y Máqui	120,000.00	-30,000.00	90,000.00	0.00	90,000.00	0.00	0.00	90,000.00	0.00	0.00	0.00
611012	Edificación Habitaci	0.00	0.00	0.00	1,531.34	1,531.34	1,531.34	0.00	1,531.34	1,531.34	0.00	0.00
612012	Edificación no Habit	0.00	6,749,999.99	6,749,999.99	5,211,881.15	1,538,118.84	5,211,881.15	0.00	1,538,118.84	1,364,880.56	1,364,880.75	3,845,000.40
613012	Construcción de Obra	0.00	-0.01	-0.01	778,792.37	778,792.37	778,792.37	0.00	778,792.37	680,222.45	687,301.73	191,490.64
614012	División de Tenenos	0.00	198,698.03	198,698.03	193,329.04	3,368.99	193,329.04	0.00	3,368.99	91,924.44	91,924.44	0.00
616012	Construcción de Vías	0.00	-188.18	21,606,651.82	16,201,592.11	5,405,149.73	16,201,592.11	0.00	5,405,149.73	12,490,863.03	12,175,286.80	4,026,213.33
616012	Otras Construcciones	0.00	0.00	0.00	14,467.66	-14,467.66	14,467.66	0.00	-14,467.66	14,467.66	14,467.66	0.00
622012	Obra de Construcción	0.00	3,545.38	3,545.38	7,257.78	-3,712.38	7,257.78	0.00	-3,712.38	6,150,006.74	6,150,006.74	0.00
622022	Mantenimiento y Reha	0.00	0.00	0.00	0.00	0.00	0.00	0.00	0.00	0.00	0.00	0.00
625022	Construcción de Obra	0.00	-439,560.00	1,838,160.00	3,213,959.56	-1,375,799.56	3,213,959.56	0.00	-1,375,799.56	1,299,231.35	1,494,079.66	1,719,879.90
625022	Mantenimiento y Reha	0.00	0.00	0.00	0.00	0.00	0.00	0.00	0.00	0.00	0.00	0.00
628022	Otros Servicios Rela	4,470,730.00	0.00	4,470,730.00	0.00	4,470,730.00	0.00	0.00	4,470,730.00	0.00	0.00	0.00
852001	Convenios con Organ	0.00	366,795.00	366,795.00	366,795.00	366,795.00	366,795.00	0.00	366,795.00	0.00	0.00	0.00
853001	OTROS CONVENIOS	0.00	70,040.00	70,040.00	70,040.00	70,040.00	70,040.00	0.00	70,040.00	0.00	0.00	0.00
853011	Convenios con Sindic	1,800,000.00	-326,961.00	326,961.00	752,417.73	1,374,456.72	650,517.81	101,899.92	1,478,356.64	650,517.81	701,759.11	0.00
911023	Amort préstamos Inst	2,630,000.00	-345,644.06	2,966,244.94	733,463.21	1,930,785.73	733,463.21	0.00	1,930,785.73	733,463.21	733,463.21	0.00
921003	Intereses de Préstam	240,000.00	-77.21	361,780.79	176,744.68	185,036.10	176,744.68	0.00	185,036.10	176,744.68	176,744.68	0.00
991011	ADEFAS	2,000,000.00	0.00	2,000,000.00	0.00	2,000,000.00	0.00	0.00	2,000,000.00	0.00	0.00	0.00
Resultado total		114,750,035.00	-7,090,359.34	147,125,462.06	55,547,094.78	91,578,367.28	55,532,321.37	-85,226.58	91,493,140.68	52,730,699.56	66,033,483.14	0.00





MUNICIPIO DE ALLENDE NUEVOLEON  
Estado Analítico de Egresos Presupuestales de 7 al 9 del 2015.

Estructura Administrativa	Presupuesto de Egresos Aprobado	Ampliaciones	(Reducciones)	Presupuesto Vigente	Comprometido	Presupuesto disponible para comprometer	Devengado	Comprometido no Devengado	Presupuesto sin devengar	Ejercido	Pagado	Cuentas por Pagar (Deuda)
311110100	12,961,860.00	3,236,803.71	-849,019.39	15,349,644.32	3,783,731.95	11,565,912.37	3,778,007.29	5,724.66	11,571,637.03	3,780,067.79	3,938,620.10	0.00
311110103	531,179.00	86,107.65	-15,203.16	602,083.49	240,177.39	361,906.10	240,177.39	0.00	361,906.10	234,127.29	393,317.35	0.00
311110104	2,670,655.00	511,951.00	-867,551.74	2,315,054.26	657,781.26	1,657,273.00	656,189.35	1,591.91	1,658,864.91	546,057.05	356,093.73	300,095.62
311110200	6,378,924.00	328,903.40	-27,011.57	6,680,815.83	1,742,211.78	4,938,604.05	1,652,794.88	89,416.90	5,028,020.95	1,599,971.60	2,172,429.74	0.00
311110201	1,575,000.00	0.00	-3.20	1,574,996.80	568,396.56	1,006,600.24	568,396.56	0.00	1,006,600.24	568,396.56	1,136,793.12	0.00
311110202	259,988.00	14,769.00	-6,319.67	268,437.33	97,775.46	167,661.87	99,192.08	-1,416.60	166,245.27	98,616.86	184,975.12	0.00
311110300	1,848,790.00	52,231.55	-35,906.77	1,865,114.78	378,550.72	1,486,564.06	358,484.48	20,066.24	1,506,630.30	367,375.52	663,236.60	0.00
311110301	283,412.00	0.00	-14,603.75	268,808.25	45,469.32	223,338.93	45,269.32	200.00	223,538.93	45,269.32	90,267.24	0.00
311110304	397,510.00	8,382.00	-8,055.36	397,836.64	120,525.86	277,310.78	120,437.87	87.99	277,398.77	118,687.95	224,909.50	0.00
311110305	739,644.00	46,581.20	-50,869.50	735,355.70	165,017.93	570,347.77	168,739.23	-3,721.30	566,626.47	168,467.83	265,834.12	0.00
311110400	5,890,398.00	1,775,367.97	-1,496,837.33	6,168,928.64	2,606,935.82	3,561,992.82	2,602,253.86	4,681.96	3,566,674.78	2,566,751.88	3,033,599.85	0.00
311110404	967,199.00	1,178.59	-27,787.11	940,590.48	362,226.56	578,363.92	362,070.76	155.80	578,519.72	361,799.36	715,951.78	0.00
311110406	2,231,138.00	26,490.95	-204,794.18	2,052,834.77	369,930.11	1,682,904.66	372,726.10	-2,795.99	1,680,108.67	368,767.85	681,691.98	0.00
311110500	406,740.00	26,201.00	-7,605.50	425,335.50	147,467.16	277,868.34	147,208.53	258.63	278,126.97	147,208.53	272,642.00	0.00
311110601	4,492,330.00	0.00	-1,243.55	4,491,086.45	1,479,137.80	3,011,948.65	1,478,721.80	416.00	3,012,364.65	1,477,952.29	2,947,060.05	0.00
311110602	138,700.00	118.00	0.00	138,818.00	43,634.14	95,183.86	43,634.14	0.00	95,183.86	44,006.53	87,334.22	0.00
311110603	83,762.00	0.00	-800.00	82,962.00	30,528.01	52,433.99	30,528.01	0.00	52,433.99	30,528.01	61,056.02	0.00
311110700	4,567,519.00	563,410.30	-349,017.37	4,781,911.93	1,303,447.69	3,478,464.24	1,285,914.11	16,533.58	3,494,997.82	1,274,811.10	2,260,708.02	0.00
311110701	3,546,720.00	63,548.13	-299,609.49	3,310,658.64	570,053.27	2,740,605.37	582,848.37	-22,795.10	2,717,810.27	599,230.23	583,442.61	9,405.76
311110702	614,200.00	12,116.00	-11,076.59	615,239.41	183,998.43	431,240.98	184,812.63	-814.20	430,426.78	184,541.23	340,552.39	0.00
311110706	180,000.00	0.00	-15,400.00	164,600.00	21,800.00	142,800.00	21,800.00	0.00	142,800.00	21,800.00	21,972.00	0.00
311110800	13,549,011.00	31,301,863.22	-937,874.05	43,912,000.17	28,025,252.96	15,886,747.21	28,142,498.45	-117,245.49	15,769,501.72	25,518,605.24	25,408,899.55	2,733,998.90
311110901	689,756.00	8,301.00	-7,977.85	690,079.15	194,458.71	495,620.44	195,680.08	-1,221.37	494,399.07	194,730.18	380,349.61	0.00
311110902	3,004,746.00	57,462.00	-132,798.70	2,929,409.30	623,491.61	2,305,917.69	687,011.00	-63,519.39	2,242,398.30	691,713.66	1,248,539.45	0.00
311111002	20,935,995.00	521,790.93	-647,690.67	20,810,095.26	5,727,751.73	15,082,343.53	5,727,180.92	570.81	15,082,914.34	5,719,200.78	10,024,248.09	0.00
311111004	2,157,529.00	41,716.40	-67,561.28	2,131,684.12	484,961.51	1,646,722.61	481,326.08	3,635.43	1,650,358.04	479,476.49	833,229.91	0.00
311111100	10,121,571.00	98,392.11	-328,959.86	9,891,003.25	1,830,287.18	8,060,716.07	1,844,390.16	-14,102.98	8,046,613.09	1,829,976.07	3,037,488.40	0.00
311111102	6,711,600.00	435,105.88	-378,105.88	6,768,600.00	1,683,285.95	5,085,314.05	1,683,285.95	0.00	5,085,314.05	1,683,285.95	1,035,469.39	647,816.56
311111201	250,486.00	1,000.00	-3,127.73	248,358.27	83,795.29	164,562.98	84,481.87	-686.58	163,876.40	85,702.74	171,520.13	0.00
311111500	6,567,673.00	245,986.41	-297,548.09	6,516,111.32	1,975,012.62	4,541,098.70	1,975,260.12	-247.50	4,540,851.20	1,923,373.67	3,473,251.06	0.00



**MUNICIPIO DE ALLENDE NUEVOLEON**  
**Estado Analítico de Egresos Presupuestales de 7 al 9 del 2015.**

Fuente de Financ	Presupuesto de Egresos Aprobado	Ampliaciones	(Reducciones)	Presupuesto Vigente	Comprometido	Presupuesto disponible para comprometer	Devengado	Comprometido no Devengado	Presupuesto sin devengar	Ejercido	Pagado	Cuentas por Pagar (Deuda)
1 Recursos Fiscales	87,138,681.00	6,537,627.63	-5,419,929.05	88,256,379.58	23,093,798.72	65,162,580.86	23,177,478.50	-83,678.78	65,078,901.08	23,845,339.83	32,570,170.63	0.00
2 Financ. Internos	2,870,000.00	501,751.00	-345,721.27	3,026,029.73	910,207.90	2,115,821.83	910,207.90	0.00	2,115,821.83	910,207.90	910,207.90	0.00
5 Recursos Federales	22,161,354.00	31,392,916.75	-491,890.02	53,062,380.73	30,508,890.12	22,553,490.61	30,508,890.12	0.00	22,553,490.61	20,619,590.79	25,048,374.38	5,460,515.74
6 Recursos Estatales	2,580,000.00	1,033,491.02	-832,819.00	2,780,672.02	1,034,198.04	1,746,473.98	1,035,744.85	-1,546.81	1,744,927.17	7,355,561.04	7,504,730.23	0.00