



Gobierno del Estado de Nuevo León  
Poder Legislativo

Auditoria Superior del Estado de Nuevo León



MUNICIPIO DE ALLENDE, N.L.

CUENTA PÚBLICA

TERCER TRIMESTRE DE 2014

OCTUBRE 2014

Allende, Nuevo León



Oficio Núm. MA/611/2014  
 Oficio Int. SF/112/2014  
 Expediente \_\_\_\_\_  
 ASUNTO:

Allende, N.L. a 29 de Octubre de 2014.

**C. DIP. MARIA DOLORES LEAL CANTU**  
 Presidenta de la Diputación Permanente del  
 H. Congreso del Estado

Presente.-

Con el fin de dar cumplimiento a lo establecido en el Artículo 26, Inciso c), Fracción VIII, de la Ley Orgánica de la Administración Pública Municipal del Estado de Nuevo León, me permito remitir a ese Honorable Congreso del Estado, los documentos y Estados Financieros correspondientes al Tercer Trimestre del año 2014, con cifras acumuladas de ingresos y egresos a la fecha, aprobado por unanimidad de votos por el R. Ayuntamiento, Dieciseisava sesión extraordinaria del día 29 de Octubre del presente año, y registrada en acta de cabildo número 67.

Sin otro particular, reitero a usted las seguridades de mi atenta y distinguida consideración.

Atentamente  
 El C. Presidente Municipal



MUNICIPIO DE ALLENDE, N.L.  
 SRIA. PARTICULAR  
 ADMÓN. 2012 - 2015

**C. P. JAIME SALAZAR MARROQUIN**





Oficio Núm. \_\_\_\_\_  
Oficio Int. 57/113/2014  
Expediente \_\_\_\_\_  
ASUNTO:


Allende, N.L. a 29 de Octubre de 2014.

Republicano Ayuntamiento  
Presente.-

Con el fin de dar cumplimiento a lo establecido en el Artículo 79, Fracción V, de la Ley Orgánica de la Administración Pública Municipal del Estado de Nuevo León, me permito someter a la aprobación de este R. Ayuntamiento, los documentos y Estados Financieros correspondientes al Tercer Trimestre del año 2014, con cifras acumuladas de ingresos y egresos a la fecha.

Sin otro particular, reitero a usted las seguridades de mi atenta y distinguida consideración.

EL C. PRESIDENTE MUNICIPAL

  
C.P. JAIME SALAZAR MARROQUIN

EL C. TESORERO MUNICIPAL

  
LIC. MARIO VALDES ALMAGUER



MUNICIPIO DE ALLENDE, N.L.  
SR. DE FINANZAS Y TES. MPAL.  
ADMON. 2012 - 2015

■ Calle Felicitos Rodríguez No. 1000 esq. calle Educación y Deporte  
Col. Parque Industrial, Allende, Nuevo León C.P. 67350  
Tels. 01 826 268 20 51 • 268 32 92 • 268 21 44 • 268 21 97

[www.allende.gob.mx](http://www.allende.gob.mx)



Continuando Juntos por

**Allende**

Admón. 2012 - 2015

# INFORMES FINANCIEROS PRIMER TRIMESTRE 2013

## I.- ESTADOS FINANCIEROS

## II.- ESTADOS DE INFORMACIÓN PRESUPUESTARIA

- INGRESOS

- EGRESOS

Allende Nuevo Leon

# INFORMES FINANCIEROS TERCER TRIMESTRE 2013

## I.- ESTADOS FINANCIEROS

- ESTADO DE SITUACIÓN FINANCIERA
- ESTADO DE ACTIVIDADES
- ESTADO DE VARIACIONES DE

### HACIENDA PÚBLICA

- ESTADO DE FLUJO DE EFECTIVO
- ESTADO ANALÍTICO DE ACTIVO
- ESTADO ANALÍTICO DE DEUDA
- NOTAS A LOS ESTADOS

### FINANCIEROS

Allende Nuevo Leon

# ESTADO DE SITUACIÓN FINANCIERA



MUNICIPIO DE ALLENDE NUEVO LEÓN  
Estado de Situación Financiera  
De Jul a Sep del 2014  
Sociedad:  
Elaborado el 22 de Oct del 2014  
(En pesos)

Activo	2014	2013	Pasivo	2014	2013
<b>Activo Circulante</b>			<b>Pasivo Circulante</b>		
Efectivo y Equivalentes de Efectivo	23,526,833.69	33,439,768.08	Cuentas por Pagar a Corto Plazo	23,098,570.66	35,502,493.88
Efectivo	2,116,731.29	2,261,853.26	Servicios Personales	0.00	0.00
Bancos/Tesorería	3,076,139.56	9,091,274.76	Proveedores	17,078,637.79	28,564,187.75
Bancos/Dependencias y Otros			Contratistas por Obras Públicas	746,739.70	2,762,946.15
Inversiones Temporales (hasta 3 meses)			Participaciones y Aportaciones		
Fondos con afectación específica	17,854,647.84	21,607,225.06	Transferencias Otorgadas		
Depósito de Fondos de Terceros	479,415.00	479,415.00	Intereses, Comisiones y Otros Gastos de la Deuda Pública		
Otros Efectivos y Equivalentes			Reténciones y Contribuciones	4,430,504.91	2,965,788.23
Efectivo o Equivalentes de Efectivo a Recibir	6,690,873.96	11,474,861.94	Dévoluciones de la Ley de Ingresos	-280.86	0.00
Inversiones Financieras			Otras Cuentas por pagar a Corto Plazo	842,969.12	1,209,571.75
Cuentas por Cobrar	0.00	247,116.28	Documentos por Pagar a Corto Plazo		
Deudores Diversos	88,859.90	103,678.17	Documentos Comerciales por Pagar a Corto Plazo		
Ingresos por Recuperar	10,591,969.00	10,591,969.00	Documentos con Contratistas por Obras Públicas por Pagar a Corto Plazo		
Deudores por Anticipos de Tesorería	233,465.39	386,617.74	Otros Documentos por Pagar a Corto Plazo		
Préstamos Otorgados			Porción a Corto Plazo de la Deuda Pública a Largo Plazo	3,111,632.15	4,459,845.27
Otros derechos a recibir efectivo o equivalentes a Corto Plazo	-4,223,420.33	135,580.75	Deuda Pública Interna	3,111,632.15	4,459,845.27
Bienes o Servicios a Recibir	12,894,769.11	6,554,933.80	Deuda Pública Externa		
Anticipo a Proveedores por Adquisición de Bienes y Prestación de Servicios a Corto Plazo	0.00	0.00	Arrendamiento Financiero		
Anticipo a Proveedores por Adquisición de Bienes Inmuebles y Muebles a Corto Plazo			Títulos y Valores a Corto Plazo		
Anticipo a Proveedores por Adquisición de Bienes Intangibles a Corto Plazo			Deuda Pública Interna		
Anticipo a Contratistas por Obras Públicas a Corto Plazo	12,894,769.11	6,554,933.80	Deuda Pública Externa		
Otros Derechos a Recibir Bienes o Servicios a Corto Plazo			Fondos y Bienes de Terceros en Garantía y/o Administración a Corto Plazo		
Inventarios			Fondos en Garantía a Corto Plazo		
Inventario de Mercancías para Venta			Fondos en Administración a Corto Plazo		
Inventario de Mercancías Terminadas			Fondos Contingentes a Corto Plazo		
Inventario de Materias Primas, Materiales y Suministros para Producción			Fondos de Fideicomisos, Mandatos y Contratos Análogos a Corto Plazo		
Bienes en Tránsito			Otros Fondos de Terceros en Garantía y/o Administración a Corto Plazo		
Almacenes			Valores y Bienes en Garantía a Corto Plazo		
Almacén de Materiales y Suministros de Consumo			Pasivos Diferidos a Corto Plazo		
Estimaciones o Pérdidas por deterioro de activos circulantes			Ingresos Cobrados por Adelantado		
Estimaciones para Cuentas Incobrables por Derechos a Recibir Efectivo o Equivalentes			Intereses Cobrados por Adelantado		
Estimación por deterioro de Inventarios			Otros Pasivos Diferidos a Corto Plazo		
Otros Activos Circulantes			Provisiones a Corto Plazo		
Valores en Garantía			Provisión para Demandas y Juicios a Corto Plazo		
Bienes en Garantía (excluye depósitos de fondos)			Provisión para Contingencias a Corto Plazo		
Bienes Derivados de Embargos, Decomisos, Aseguramientos y Dación en Pago			Otras Provisiones a Corto Plazo		
<b>Total Activos Circulantes</b>	<b>43,212,576.76</b>	<b>51,469,663.82</b>	Otros Pasivos a Corto Plazo	-1,094,532.00	-1,094,532.00
<b>Activo No Circulante</b>			Ingresos por Clasificar	-1,094,532.00	-1,094,532.00
Inversiones Financieras a Largo Plazo			Recaudación por Participar		
Colocaciones a Largo Plazo			Otros Pasivos Circulantes		
Títulos y Valores a Largo Plazo			<b>Total de Pasivos Circulantes</b>	<b>25,113,670.81</b>	<b>38,867,807.15</b>
Fideicomisos, Mandatos y Análogos					
Participaciones y Aportaciones de Capital					

allende, Nuevo León

		<i>Pasivo No Circulante</i>	
<b>Efectivo o Equivalentes a Recibir en el Largo Plazo</b>		<b>Cuentas por Pagar a Largo Plazo</b>	
Inversiones Financieras		Proveedores	
Documentos por Cobrar		Contratistas por Obra Pública	
Deudores Diversos		Documentos por Pagar a Largo Plazo	
Ingresos por Recuperar		Documentos Comerciales	
Préstamos Otorgados		Documentos con Contratistas por Obra Pública	
Otros Derechos a Recibir Efectivo o Equivalentes a Largo Plazo		Otros Documentos por pagar a Largo Plazo	
<b>Bienes Inmuebles, Infraestructura y Construcciones en Proceso</b>	141,660,209.4		
Terrenos	141,786,594.32	<b>Deuda Pública a Largo Plazo</b>	1,540,000.00
Viviendas	81,876,992.02	Deuda Pública Interna	1,540,000.00
Edificios no Habitacionales	9,788,311.00	Deuda Pública Externa	0.00
Infraestructura		Arrendamiento Financiero	0.00
Construcciones en Proceso en Bienes de Dominio Público	13,499,293.28	<b>Fondos y Bienes de Terceros en Garantía y/o Administración a Largo Plazo</b>	
Construcciones en Proceso en Bienes Propios	31,820,362.02	Fondos en Garantía a Largo Plazo	
Otros Bienes Inmuebles	4,801,636.00	Fondos en Administración a Largo Plazo	
<b>Bienes Muebles</b>	14,245,959.32	Fondos Contingentes a Largo Plazo	
Mobiliario y Equipo de Administración	1,847,468.56	Fondos de Fideicomisos, Mandatos y Contratos Análogos a L.P.	
Mobiliario y Equipo Educativo y Recreativo	93,303.52	Otros Fondos de Terceros en Garantía y/o Administración a L.P.	
Equipo e Instrumental Médico y de Laboratorio		Valores y Bienes en Garantía a Largo Plazo	
Equipo de Transporte	11,764,100.90	<b>Pasivos Diferidos a Largo Plazo</b>	
Equipo de Defensa y Seguridad	10,625.60	Créditos Diferidos a Largo Plazo	
Maquinaria, Otros Equipos y Herramientas	530,460.74	Intereses Cobrados por Adelantado a Largo Plazo	
Colecciones, Obras de Arte y Objetos Valiosos		Otros Pasivos Diferidos a Largo Plazo	
Activos Biológicos		<b>Provisiones a Largo Plazo</b>	
<b>Activos Intangibles</b>	40,599.99	Provisión para Demandas y Juicios a Largo Plazo	
Software	40,599.99	Provisión para Pensiones a Largo Plazo	
Patentes, Marcas y Derechos		Provisión para Contingencias a Largo Plazo	
Concesiones y Franquicias		Otras Provisiones a Largo Plazo	
Licencias		<b>Otros Pasivos a Largo Plazo</b>	
Otros Activos Intangibles			
<b>Depreciación, Deterioro y Amortización Acumulada de Bienes e Intangibles</b>	-34,010,227.96		0.00
Depreciación Acumulada de Bienes Inmuebles	-23,990,311.94	<b>Total de Pasivos no Circulantes</b>	1,540,000.00
Depreciación Acumulada de Infraestructura			719,058.18
Depreciación Acumulada de Bienes Muebles	-10,005,254.91	<b>Total de Pasivo</b>	26,653,670.81
Deterioro Acumulado de Activos Biológicos			39,586,865.33
Amortización Acumulada de Activos Intangibles	-14,661.11	<b>Hacienda Pública/Patrimonio</b>	
<b>Activos Diferidos</b>	0.00	Hacienda Pública/Patrimonio Contribuido	0.00
Estudios, Formulación y Evaluación de Proyectos		Aportaciones	
Derechos sobre Bienes en Régimen de Arrendamiento Financiero		Donaciones de Capital	
Gastos Pagados por Adelantado a Largo Plazo		Actualizaciones de la Hacienda Pública/Patrimonio	
Anticipos a Largo Plazo	0.00	<b>Hacienda Pública/Patrimonio Generado</b>	
Beneficios al Retiro de Empleados Pagados por Adelantado		Resultados del ejercicio Ahorro/Desahorro	153,432,170.62
Otros Activos Diferidos			148,563,321.67
<b>Estimación por Pérdida o Deterioro de Activos No Circulantes</b>		Resultados de Ejercicios Anteriores	20,015,139.53
Estimaciones por Pérdida de Cuentas Incobrables de Documentos por Cobrar a L.P.		Rectificaciones de Resultados de Ejercicios Anteriores	85,443,190.90
Estimaciones por Pérdida de Cuentas Incobrables de Deudores Diversos por Cobrar a L.P.			79,011,661.39
Estimaciones por Pérdida de Cuentas Incobrables de Ingresos por Cobrar a L.P.		<b>Revalúos</b>	
Estimaciones por Pérdida de Cuentas Incobrables de Préstamos Otorgados a Largo Plazo		Revalúo de Bienes Inmuebles	
Estimaciones por Pérdidas de Otras Cuentas Incobrables a Largo Plazo		Revalúo de Bienes Muebles	
		Revalúo de Bienes Intangibles	

Estado Libre por Allende  
Nuevo Leon

Otros Activos No Circulantes	14,810,339.00	14,810,339.00	Otros Revalúos		
Bienes en Concesión			Reservas		
Bienes en Arrendamiento Financiero			Reservas de Patrimonio		
Bienes en Arrendamiento Financiero			Reservas Territoriales		
Depreciación Acumulada de Bienes en Arrendamiento Financiero			Reservas por Contingencias		
Bienes en Comodato	14,810,339.00	14,810,339.00	Exceso o Insuficiencia en la Actualización del Patrimonio	0.00	0.00
Bienes en Comodato					
Depreciación Acumulada de Bienes en Comodato					
<b>Total de Activos no Circulantes</b>	<b>136,873,264.67</b>	<b>136,690,523.18</b>	<b>Total Hacienda Pública / Patrimonio</b>	<b>153,432,170.62</b>	<b>148,563,321.67</b>
<b>Total de Activos</b>	<b>180,085,841.43</b>	<b>188,150,187.00</b>	<b>Total de Pasivo y Hacienda Pública / Patrimonio</b>	<b>180,085,841.43</b>	<b>188,150,187.00</b>

PRESIDENTE

C.P. JAIME SALAZAR MARROQUIN


TESORERO

LIC. MARIO VALDES ALMAGUER

SINDICOSEGUNDO

C. SERGIO DE JESUS FLORES SILVA

Allende Nuevo Leon





# ESTADO DE ACTIVIDADES



MUNICIPIO DE ALLENDE NUEVO LEÓN  
Estado de Actividades  
De Jul a Sep del 2014  
Sociedad: 004  
Elaborado el 22 de Oct del 2014  
(En pesos)


	2014	2013
<b>INGRESOS Y OTROS BENEFICIOS</b>		
Ingresos de la Gestión	4,275,276.29	4,501,864.55
<i>Impuestos</i>	2,573,858.05	2,203,951.69
Impuestos sobre los ingresos		508.00
Impuestos sobre el patrimonio	2,414,892.69	2,034,591.70
Impuesto sobre la producción, el consumo y las transacciones		
Impuestos al comercio exterior		
Impuestos sobre nóminas y asimilables		
Impuestos ecológicos		
Accesorios de impuestos	158,165.36	169,868.18
Otros impuestos		
<i>Contribuciones de mejoras</i>	5,100.00	
Contribuciones de Mejoras por Obras Públicas	5,100.00	
<i>Derechos</i>	877,045.02	1,185,873.30
Derechos por el Uso, Goce, Aprovechamiento o Explotación de Bienes de Dominio Público	5,671.06	16,633.51
Derechos a los Hidrocarburos		
Derechos por Prestación de Servicios	865,552.32	1,153,088.95
Accesorios de Derechos	5,821.64	5,749.16
Otros Derechos		
<i>Productos de tipo corriente</i>	183,913.84	171,862.90
Productos Derivados del Uso y Aprovechamiento de Bienes no Sujetos a Régimen de Dominio Público	123,773.84	140,482.90
Enajenación de Bienes Muebles no Sujetos a ser Inventariados		
Accesorios de Productos		
Otros Productos que Generan Ingresos Corrientes	60,140.00	31,380.00
<i>Aprovechamientos de tipo corriente</i>	636,359.38	960,175.46
Incentivos Derivados de la Colaboración Fiscal		
Multas	179,286.88	170,863.79
Indemnizaciones	1,000.00	1,804.07
Reintegros		
Aprovechamientos provenientes de Obras Públicas		
Aprovechamientos por Participaciones Derivadas de la aplicación de las Leyes		
Aprovechamientos por Aportaciones y Cooperaciones		
Accesorios de Aprovechamientos		
Otros Aprovechamientos	455,062.50	787,708.60
<i>Ingresos por venta de bienes y servicios producidos en establecimientos de gobierno</i>		
Ingresos por Venta de Mercancías		
Ingresos por Venta de Bienes y Servicios Producidos en Establecimientos del Gobierno		
Ingresos por Venta de Bienes y Servicios de Organismos Descentralizados		
Ingresos de Operación de Entidades Paraestatales Empresariales y no Financieras		
<i>Otros contribuciones causadas en ejercicios anteriores</i>		
Impuestos no Comprendidos en las Fracciones de la Ley de Ingresos Causados en Ejercidos Fiscales Anteriores Pendientes de Liquidación o Pago		
Contribuciones de Mejoras, Derechos, Productos y Aprovechamientos no Comprendidos en las Fracciones de la Ley de Ingresos Causados en Ejercidos Fiscales Anteriores Pendientes de Liquidación o Pago		
<b>Participaciones y Aportaciones</b>	15,020,140.02	39,715,726.04
Participaciones	9,471,488.00	14,533,418.00
Aportaciones	5,548,652.02	25,182,308.04
Convenios		
<b>Transferencias, Asignaciones, Subsidios y Otras Ayudas</b>	25,697,960.98	
Transferencias Internas y Asignaciones al Sector Público		
Transferencias al resto del Sector Público		
Subsidios y Subvenciones	25,697,960.98	
Ayudas Sociales		
Pensiones y Jubilaciones		
<b>Otros Ingresos y Beneficios</b>		497,826.47
<i>Ingresos Financieros</i>		
Intereses ganados de valores, créditos, bonos y otros		
Otros ingresos financieros		
<i>Incremento por variación de inventarios</i>		
Incremento por Variación de Inventarios de Mercancías para Venta		
Incremento por Variación de Inventarios de Mercancías Terminadas		
Incremento por Variación de Inventarios de Mercancías en Proceso de Elaboración		
Incremento por Variación de Inventarios de Materias Primas, Materiales y Suministros para Producción		
Incremento por Variación de Almacén de Materias Primas, Materiales y Suministros para Producción		
<i>Disminución del exceso de estimaciones por pérdida o deterioro u obsolescencia y provisiones</i>		
Disminución del Exceso de Estimaciones por Pérdida o Deterioro u Obsolescencia		
Disminución del Exceso en Provisiones		
<b>Otros ingresos y beneficios varios</b>		497,826.47
Otros Ingresos de Ejercidos Anteriores		
Bonificaciones y Descuentos Obtenidos		
Diferencias por Tipo de Cambio a Favor en Efectivo y Equivalentes		
Diferencias de Cotizaciones a Favor en Valores Negociables		
Resultado por Posición Monetaria		
Utilidades por Participación Patrimonial		
Otros Ingresos y Beneficios Varios		497,826.47
<b>Total de Ingresos</b>	<b>44,993,377.29</b>	<b>44,715,617.06</b>


Allende, Nuevo León

GASTOS Y OTRAS PERDIDAS		
<b>Gastos de funcionamiento</b>	<b>38,476,238.45</b>	<b>41,318,699.40</b>
<i>Servicios personales</i>	18,273,159.62	14,627,854.60
Remuneraciones al personal de carácter permanente	11,313,871.30	9,900,103.82
Remuneraciones al personal de carácter transitorio	1,769,278.99	875,380.57
Remuneraciones Adicionales y Especiales	904,996.18	513,319.74
Seguridad Social	-	-
Otras Prestaciones Sociales y Económicas	4,270,785.15	3,322,300.47
Pago de Estímulos a Servidores Públicos	14,250.00	16,750.00
<i>Materiales y suministros</i>	2,652,866.30	2,211,048.22
Materiales de Administración, Emisión de Documentos y Artículos Oficiales	242,158.20	197,599.04
Alimentos y Utensilios	32,042.45	17,712.80
Materias Primas y Materiales de Producción y Comercialización	-	-
Materiales y Artículos de Construcción y de Reparación	185,024.97	298,505.40
Productos Químicos, Farmacéuticos y de Laboratorio	16,819.34	-
Combustibles, Lubrificantes y Aditivos	1,856,697.51	1,506,080.16
Vestuario, Blancos, Prendas de Protección y Artículos Deportivos	85,121.03	88,097.30
Materiales y Suministros para Seguridad	16,372.81	-
Herramientas, Refacciones y Accesorios Menores	118,628.89	93,053.52
<i>Servicios generales</i>	17,650,212.53	24,480,796.58
<i>Servicios Básicos</i>	2,580,328.84	2,138,201.67
Servicios de Arrendamiento	203,891.51	210,693.54
Servicios Profesionales, Científicos y Técnicos y Otros Servicios	10,908,113.60	17,423,803.62
Servicios Financieros, Bancarios y Comerciales	225,812.92	223,821.89
Servicios de Instalación, Reparación, Mantenimiento y Conservación	1,486,830.82	3,335,388.73
Servicios de Comunicación Social y Publicidad	744,026.79	587,848.92
Servicios de Traslado y Viáticos	88,455.21	7,852.36
Servicios Oficiales	390,855.00	152,483.57
Otros Servicios Generales	1,021,798.84	392,704.28
<b>Transferencias, Asignaciones, Subsidios y Otras Ayudas</b>	<b>441,459.25</b>	<b>215,783.20</b>
<i>Transferencias Internas y asignaciones al sector público</i>	-	-
Asignaciones al Sector Público	-	-
Transferencias Internas al Sector Público	-	-
<i>Transferencias al resto del sector público</i>	-	-
Transferencias a Entidades Paraestatales	-	-
Transferencias a Entidades Federativas y Municipios	-	-
<i>Subsidios y subvenciones</i>	-	-
Subsidios	-	-
Subvenciones	-	-
<i>Ayudas sociales</i>	441,459.25	215,783.20
Ayudas Sociales a Personas	283,911.51	133,548.70
Becas	65,925.00	9,890.00
Ayudas Sociales a Instituciones	81,622.74	92,124.50
Ayudas Sociales por Desastres Naturales y Otros Sinestros	-	-
<i>Pensiones y jubilaciones</i>	-	-
Pensiones	-	-
Jubilaciones	-	-
Otras Pensiones y Jubilaciones	-	-
<i>Transferencias a Fideicomisos, mandatos y contratos análogos</i>	-	-
Transferencias a Fideicomisos, Mandatos y Contratos Análogos al Gobierno	-	-
Transferencias a Fideicomisos, Mandatos y Contratos Análogos a Entidades Paraestatales	-	-
<i>Transferencias a la seguridad social</i>	-	-
Transferencias por Obligaciones de Ley	-	-
<i>Donativos</i>	-	-
Donativos a Instituciones sin Fines de Lucro	-	-
Donativos a Entidades Federativas y Municipios	-	-
Donativos a Fideicomiso, Mandatos y Contratos Análogos Privados	-	-
Donativos a Fideicomiso, Mandatos y Contratos Análogos Estatales	-	-
Donativos Internacionales	-	-
<i>Transferencias al exterior</i>	-	-
Transferencias al Exterior a Gobiernos Extranjeros y Organismos Internacionales	-	-
Transferencias al Sector Privado Externo	-	-
<b>Participaciones y Aportaciones</b>	<b>434,228.45</b>	<b>465,962.56</b>
<i>Participaciones</i>	-	-
Participaciones de la Federación a Entidades Federativas y Municipios	-	-
Participaciones de las Entidades Federativas a los Municipios	-	-
<i>Aportaciones</i>	-	-
Aportaciones de la Federación a Entidades Federativas y Municipios	-	-
Aportaciones de las Entidades Federativas a los Municipios	-	-
<i>Convenios</i>	434,228.45	465,962.56
Convenios de Reasignación	-	-
Convenios de Descentralización y Otros	434,228.45	465,962.56
<b>Intereses, comisiones y otros gastos de la deuda pública</b>	<b>252,199.20</b>	<b>124,310.65</b>
<i>Intereses de la Deuda</i>	252,199.20	124,310.65
Intereses de la Deuda Pública Interna	-	-
Intereses de la Deuda Pública Externa	252,199.20	124,310.65
<i>Comisiones de la Deuda</i>	-	-
Comisiones de la Deuda Pública Interna	-	-
Comisiones de la Deuda Pública Externa	-	-
<i>Gastos de la Deuda Pública</i>	-	-
Gastos de la Deuda Pública Interna	-	-
Gastos de la Deuda Pública Externa	-	-
<i>Costo por Cobertura</i>	-	-
Costo por Cobertura	-	-

Gobierno del Estado de  
**Allende**  
 1911-2011

<b>Apoyos Financieros</b>		
Apoyos Financieros a Intermediarios		
Apoyo Financiero a Ahorradores y Deudores del Sistema Financiero Nacional		
<b>Otros gastos y pérdidas extraordinarias</b>	<b>1,809,588.05</b>	<b>2,856,382.77</b>
<b>Estimaciones, depreciaciones, deterioros, obsolescencias, amortizaciones y provisiones</b>		<b>377,377.17</b>
Estimaciones por Pérdida o Deterioro de Activos Circulantes		
Estimaciones por Pérdida o Deterioro de Activo no Circulante		
Depreciación de Bienes Inmuebles		115,335.95
Depreciación de Infraestructura		1,185.67
Depreciación de Bienes Muebles		257,472.22
Deterioro de los Activos Biológicos		
Amortización de Activos Intangibles		3,383.33
<b>Provisiones</b>		<b>187,637.19</b>
Provisiones de Pasivos a Corto Plazo		187,637.19
Provisiones de Pasivos a Largo Plazo		
<b>Disminución de Inventarios</b>		
Disminución de Inventarios de Mercancías para Venta		
Disminución de Inventarios de Mercancías Terminadas		
Disminución de Inventarios de Mercancías en Proceso de Elaboración		
Disminución de Inventarios de Materias Primas, Materiales y Suministros para Producción		
Disminución de Almacén de Materiales y Suministros de Consumo		
<b>Aumento por Insuficiencia de Estimaciones por Pérdida o Deterioro u Obsolescencia</b>		
Aumento por Insuficiencia de Estimaciones por Pérdida o Deterioro u Obsolescencia		
<b>Aumento por Insuficiencia de Provisiones</b>		
Aumento por Insuficiencia de Provisiones		
<b>Otros Gastos</b>	<b>1,809,588.05</b>	<b>2,281,368.41</b>
Gastos de Ejercicios Anteriores	1,158,842.44	589,949.06
Pérdidas por Responsabilidades		
Bonificaciones y Descuentos Otorgados		
Diferencias por Tipo de Cambio Negativas en Efectivo y Equivalentes		
Diferencias de Cotizaciones Negativas en Valores Negociables		
Resultado por Posición Monetaria		
Pérdidas por Participación Patrimonial		
Otros Gastos Varios	652,945.61	1,701,419.35
Resultado Integral de Financiamiento (RIF)		
<b>Total de gastos y otras pérdidas</b>	<b>41,413,713.40</b>	<b>44,982,138.58</b>
<b>Ahorro/Desahorro neto del ejercicio</b>	<b>3,579,663.89</b>	<b>266,521.52</b>

PRESIDENTE  
  
 C.P. JAIMÉ SALAZAR MARROQUIN


TESORERO  
  
 LIC. MARIO VALDES ALMAGUER

SINDICO SEGUNDO  
  
 C. SERGIO DE JESUS FLORES SILVA

Allende, Nuevo Leon

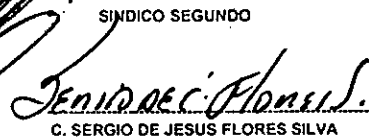
# ESTADO DE VARIACIONES EN LA HACIENDA PÚBLICA



 MUNICIPIO DE ALLENDE NUEVO LEÓN Estado de Variaciones de Hacienda Pública De Jul a Sep del 2014 Sociedad: 004 Elaborado el 22 de Oct del 2014 (En pesos)					
Concepto	Hacienda Pública/Patrimonio Contribuido	Hacienda Pública/Patrimonio Generado de Ejercicios Anteriores	Hacienda Pública/Patrimonio Generado del Ejercicio	Ajustes por cambio de valor	TOTAL
Hacienda Pública/Patrimonio Neto al final del ejercicio anterior 2013		97,369,730.48	5,221,096.88	15,619,218.41	149,210,045.77
Rectificaciones de Resultados de Ejercicios Anteriores					
Cambios en Políticas Contables y Cambios por errores contables				2,354,621.78	2,354,621.78
Patrimonio Inicial ajustado del ejercicio					
Actualizaciones y Donaciones de Capital					
Actualizaciones de la Hacienda Pública/Patrimonio					
Variaciones de la Hacienda Pública/Patrimonio Neto del Ejercicio		5,221,096.88	5,221,096.88		
Ganancia/Pérdida por revalúos					
Revalúo de Bienes Inmuebles					
Revalúo de Bienes Muebles					
Revalúo de Bienes Intangibles					
Otros Revalúos					
Reservas					
Reservas de Patrimonio					
Reservas territoriales					
Reservas por Contingencias					
Resultados del Ejercicio: Ahorro/Desahorro			20,015,139.53		20,015,139.53
Otras variaciones de la Hacienda Pública/Patrimonio Neto					
Hacienda Pública/Patrimonio Neto al final del Ejercicio 2014					
Actualizaciones y Donaciones de Capital					
Actualizaciones de la Hacienda Pública/Patrimonio					
Variaciones de la Hacienda Pública/Patrimonio Neto del Ejercicio					
Ganancia/Pérdida por revalúos					
Revalúo de Bienes Inmuebles					
Revalúo de Bienes Muebles					
Revalúo de Bienes Intangibles					
Otros Revalúos					
Reservas					
Reservas de Patrimonio					
Reservas territoriales					
Reservas por Contingencias					
Otras Variaciones del Patrimonio Neto					
Saldo Neto en la Hacienda Pública/Patrimonio 2014		103,590,827.36	20,015,139.53	17,973,840.19	171,579,807.08

  
 PRESIDENTE  
 C.P. JAIME SALAZAR MARROQUIN

  
 TESORERO  
 LIC. MARIO VALDES ALMAGUER

  
 SINDICO SEGUNDO  
 C. SERGIO DE JESUS FLORES SILVA

Allende Nuevo Leon

# ESTADO DE FLUJO DE EFECTIVO

MUNICIPIO DE ALLENDE NUEVO LEON			
Estado de Flujos de Efectivo			
De Jul a Sep del 2014			
Sociedad: 004			
Elaborado el 22 de Oct del 2014			
(En pesos)			
	2014	2013	
<b>Flujos de Efectivo de las Actividades de Gestión</b>			
<b>Origen</b>	<b>19,247,376.54</b>	<b>26,293,833.06</b>	
<b>Impuestos</b>	<b>13,259,232.59</b>	<b>19,530,716.42</b>	
Impuestos sobre los Ingresos		9,875.00	
Impuestos sobre el patrimonio		18,871,293.76	
Impuesto sobre la producción, el consumo y las transacciones	12,736,325.05		
Impuestos al comercio exterior			
Impuestos sobre nóminas y asimilables			
Impuestos ecológicos			
Accesorios de impuestos	522,907.54	669,297.66	
Otros impuestos			
<b>Cuotas y Aportaciones de Seguridad Social</b>			
Aportaciones para Fondos de Vivienda			
Cuotas para el Seguro Social			
Cuotas de Ahorro para el Retiro			
Accesorios de Cuotas y Aportaciones de Seguridad Social			
Otras Cuotas y Aportaciones para la Seguridad Social			
<b>Contribuciones de mejoras</b>	<b>5,100.00</b>		
Contribuciones de Mejoras por Obras Públicas	5,100.00		
<b>Derechos</b>	<b>2,851,116.10</b>	<b>2,949,855.14</b>	
Derechos por el Uso, Goce, Aprovechamiento o Explotación de Bienes de Dominio Público	29,262.33	38,489.99	
Derechos a los Hidrocarburos			
Derechos por Prestación de Servicios	2,806,722.44	2,862,785.71	
Accesorios de Derechos	24,593.71	48,579.44	
Otros Derechos	9,447.38		
<b>Productos de Tipo corriente</b>	<b>624,556.01</b>	<b>550,055.63</b>	
Productos Derivados del Uso y Aprovechamiento de Bienes no Sujetos a Régimen de Dominio Público	433,801.01	396,061.63	
Enajenación de Bienes Muebles no Sujetos a ser Inventariados			
Accesorios de Productos			
Otros Productos que Generan Ingresos Corrientes	190,755.00	153,994.00	
<b>Aprovechamientos de tipo corriente</b>	<b>2,507,371.84</b>	<b>3,262,705.87</b>	
Incentivos Derivados de la Colaboración Fiscal			
Multas	441,561.56	519,630.90	
Indemnizaciones	1,177.48	1,904.07	
Reintegros			
Aprovechamientos Provenientes de Obras Públicas			
Aprovechamientos por Participaciones Derivadas de la Aplicación de las Leyes			
Aprovechamientos por Aportaciones y Cooperaciones			
Accesorios de Aprovechamientos			
Otros Aprovechamientos	2,064,632.80	2,741,170.90	
<b>Ingresos por venta de bienes y servicios producidos en establecimientos del gobierno</b>			
Ingresos por Venta de Mercancías			
Ingresos por Venta de Bienes y Servicios Producidos en Establecimientos del Gobierno			
Ingresos por Venta de Bienes y Servicios de Organismos Descentralizados			
Ingresos de Operación de Entidades Paraestatales Empresariales y no Financieras			
<b>Otras contribuciones causadas en ejercicios anteriores</b>			
Impuestos no comprendidos en las fracciones de la Ley de Ingresos Causados en Ejercicios Fiscales Anteriores Pendientes de Liquidación o Pago			
Contribuciones de Mejoras, Derechos, Productos y Aprovechamientos no comprendidos en las fracciones de la Ley de Ingresos Causados en Ejercicios Fiscales Anteriores Pendientes de Liquidación o Pago			
<b>Participaciones, Aportaciones, Transferencias, Asignaciones, Subsidios y Otras Ayudas</b>		<b>106,954,732.06</b>	<b>102,585,977.34</b>
<b>Participaciones y Aportaciones</b>	<b>52,461,789.50</b>	<b>102,585,977.34</b>	
Participaciones	35,610,972.00	36,667,026.65	
Aportaciones	16,850,797.50	65,918,699.66	
Convenios		251.03	
<b>Transferencias, Asignaciones y Subsidios y Otras ayudas</b>	<b>54,492,962.56</b>		
Transferencias Internas y asignaciones al Sector público			
Transferencias al resto del Sector Público			
Subsidios y Subvenciones	54,492,962.56		
Ayudas Sociales			
Pensiones y Jubilaciones			
Transferencias a Fidelcomiso, Mandatos y Análogos			
<b>Otros Ingresos y Beneficios</b>	<b>6,292.98</b>	<b>602,846.57</b>	
<b>Ingresos Financieros</b>			
Utilidad por Participación Patrimonial			
Intereses ganados de valores, créditos, bonos y otros			
Otros ingresos financieros			
<b>Incremento por variación de inventarios</b>			
Incremento por Variación de Inventarios de Mercancías para Venta			
Incremento por Variación de Inventarios de Mercancías Terminadas			
Incremento por Variación de Inventarios de Mercancías en Proceso de Elaboración			
Incremento por Variación de Inventarios de Materias Primas, Materiales y Suministros para Producción			
Incremento por Variación de Almacén de Materias Primas, Materiales y Suministros para Producción			
<b>Disminución de Estimaciones, Provisiones y Reservas por Exceso</b>			
Disminución de Estimaciones por pérdidas o deterioro de Activos circulantes por Exceso			
Disminución de Exceso en Provisiones			
Disminución de Reservas de Capital por Exceso			

Al l e n d e N u e v o L e o n

Otros Ingresos	5,292.98	602,846.57
Otros Ingresos de Ejercicios Anteriores		
Bonificaciones y Descuentos Obtenidos		
Diferencias por Tipo de Cambio a Favor en Efectivo y Equivalentes		
Diferencias de Cotizaciones a Favor en Valores Negociables		
Resultado por Participación Monetaria		
Utilidades por Participación Patrimonial		
Otros Ingresos y Beneficios Varios	5,292.98	602,846.57
Ingresos Extraordinarios		
Cuentas por Pagar	5,788,667.44	23,378,056.81
Cuentas por Pagar	5,788,667.44	23,378,056.81
<b>Aplicación</b>		
<b>Servicios Personales</b>	96,701,470.85	87,878,371.68
Remuneraciones al personal de carácter permanente	51,893,220.67	44,524,646.84
Remuneraciones al personal de carácter transitorio	32,793,204.10	29,670,483.74
Remuneraciones Adicionales y Especiales	5,004,968.24	3,569,991.47
Seguridad Social	2,987,872.44	1,499,149.38
Otras Prestaciones Sociales y Económicas	11,053,925.89	9,731,272.25
Pago de Estímulos a Servidores Públicos	53,250.00	53,750.00
<b>Materiales y Suministros</b>	7,116,244.51	6,457,217.66
Materiales de Administración, Emisión de Documentos y Artículos Oficiales	844,983.65	662,998.23
Alimentos y Utensilios	68,657.94	56,662.50
Materias Primas y Materiales de Producción y Comercialización		
Materiales y Artículos de Construcción y de Reparación	844,564.76	1,282,851.44
Productos Químicos, Farmacéuticos y de Laboratorio	20,823.27	6,016.21
Combustibles, Lubrificantes y Aditivos	4,011,344.15	3,904,237.53
Vestuario, Blancos, Prendas de Protección y Artículos Deportivos	331,390.98	285,195.79
Materiales y Suministros para Seguridad	18,050.87	-
Herramientas, Refacciones y Accesorios Menores	856,428.89	279,270.96
<b>Servicios Generales</b>	37,683,005.67	36,896,507.18
Servicios Básicos	8,797,448.45	6,641,572.21
Servicios de Arrendamiento	747,338.21	879,506.85
Servicios Profesionales, Científicos y Técnicos y Otros Servicios	12,512,490.56	17,592,140.37
Servicios Financieros, Bancarios y Comerciales	672,101.15	817,841.61
Servicios de Instalación, Reparación, Mantenimiento y Conservación	9,160,295.82	6,618,213.01
Servicios de Comunicación Social y Publicidad	7,013,464.29	1,797,839.73
Servicios de Traslado y Viajes	168,235.73	100,048.65
Servicios Oficiales	1,477,890.76	1,332,010.82
Otros Servicios Generales	2,142,740.60	1,117,333.93
<b>Transferencias, Asignaciones, Subsidios y Otras Ayudas</b>	2,173,050.17	1,909,403.81
Transferencias Internas y Asignaciones al Sector Público		
Asignaciones al Sector Público		
Transferencias Internas al Sector Público		
Transferencias al resto del Sector Público		
Transferencias a Entidades Parastatales		
Transferencias a Entidades Federativas y Municipios		
Subsidios y Subvenciones		
Subsidios		
Subvenciones		
Ayudas Sociales	2,173,050.17	1,909,403.81
Ayudas Sociales a Personas	872,312.75	1,077,240.17
Becas	441,885.00	373,569.99
Ayudas Sociales a Instituciones	494,090.42	458,493.65
Ayudas Sociales por Desastres Naturales y Otros Sinistros	364,762.00	-
<b>Pensiones y Jubilaciones</b>		
Pensiones		
Jubilaciones		
Otras Pensiones y Jubilaciones		
Transferencias a Fideicomisos, Mandatos y Contratos Análogos		
Transferencias a Fideicomisos, Mandatos y Contratos Análogos al Gobierno		
Transferencias a Fideicomisos, Mandatos y Contratos Análogos a Entidades Parastatales		
Transferencias a la Seguridad Social		
Transferencias por Obligaciones de Ley		
<b>Donativos</b>		
Donativos a Instituciones sin fines de lucro		
Donativos a Entidades Federativas y Municipios		
Donativos a Fideicomiso, Mandatos y Contratos Análogos Privados		
Donativos a Fideicomiso, Mandatos y Contratos Análogos Estatales		
Donativos Internacionales		
<b>Transferencias al Exterior</b>		
Transferencias al Exterior a Gobiernos Extranjeros y Organismos Internacionales		
Transferencias al Sector Privado Externo		
<b>Participaciones y Aportaciones</b>	3,287,668.44	1,883,411.71
Participaciones		
Participaciones de la Federación a Entidades Federativas y Municipios		
Participaciones de las Entidades Federativas a los Municipios		
Aportaciones		
Aportaciones de la Federación a Entidades Federativas y Municipios		
Aportaciones de las Entidades Federativas a los Municipios		
Convenios	3,287,668.44	1,883,411.71
Convenios de Reasignación		
Convenios de Descentralización y Otros	3,287,668.44	1,883,411.71
Estimaciones, Depreciaciones y Amortizaciones	371,018.45	1,135,807.28
Estimaciones, Depreciaciones y Amortizaciones	371,018.45	1,135,807.28
<b>Efectivo, Bienes o Servicios a Recibir</b>	8,471,815.59	18,029,895.74
Cuentas a Recuperar	8,471,815.59	18,029,895.74

Allende, Nuevo Leon

<b>Flujos netos de Efectivo por Actividades de Operación</b>	<b>9,414,710.64</b>	<b>42,023,323.56</b>
<b>Flujos de Efectivo de las Actividades de Inversión</b>		
Origen	2,354,621.78	124,269,161.88
Contribuciones de Capital	2,354,621.78	124,269,161.88
Venta de Activos Físicos Otros		
<b>Aplicación</b>	<b>467,758.69</b>	<b>117,068,548.18</b>
<b>Bienes Inmuebles, Muebles y Construcciones en Proceso</b>	<b>838,777.14</b>	<b>150,296,867.51</b>
Bienes Inmuebles, Infraestructura		91,665,303.02
Terrenos		81,876,992.02
Viviendas		
Edificios no Habitacionales		9,788,311.00
Bienes Muebles	712,392.27	13,438,294.06
Mobiliarios y Equipo de Administración	95,950.94	1,737,367.62
Mobiliario y Equipo Educativo y Recreativo	11,252.00	57,652.53
Equipo e Instrumental Médico y de Laboratorio		
Equipo de Transporte	228,525.00	11,535,575.90
Equipo de Defensa y Seguridad		10,625.60
Maquinaria, Otros Equipos y Herramientas	376,664.33	97,072.41
Colecciones, Obras de Arte y Objetos Valiosos		
Activos Biológicos		
<b>Construcciones en Proceso (Obra Pública)</b>	<b>126,384.87</b>	<b>45,193,270.43</b>
Construcciones en Proceso en Bienes de Dominio Público		13,499,293.28
Construcciones en Proceso en Bienes Propios	126,384.87	31,693,977.15
<b>Otros</b>		<b>40,599.99</b>
Activos Intangibles		40,599.99
Software		40,599.99
Patentes, Marcas y Derechos		
Concesiones y Franquicias		
Licencias		
Otros Activos Intangibles		
Activos Diferidos		
Estudios, Formación y Evaluación de Proyectos		
Derechos sobre Bienes en Régimen de Arrendamiento Financiero		
Gastos Pagados por Adelantado a Largo Plazo		
Anticipos a Largo Plazo		
Beneficios al Retiro de Empleados Pagados por Adelantado		
Otros Activos Diferidos		
Gastos de Organización		
Otros Activos No Circulantes		
Bienes en Concesión		
Bienes en Arrendamiento Financiero		
Bienes en Comodato		
<b>Depreciación al Inicio del Ejercicio</b>		
Estim. Depre, Deter, Obsolet y Amort	371,018.45	33,268,919.32
Depreciación, Deterioro y Amort Acum d Bienes	367,635.12	133,261,024.88
Amortización Acumulada Gastos Organización	3,383.33	7,894.44
<b>Flujos Netos de Efectivo por Actividades de Inversión</b>	<b>1,886,863.08</b>	<b>7,200,613.70</b>
<b>Flujo de Efectivo de las Actividades de Financiamiento</b>		
Origen	560,464.99	4,084,371.45
Endeudamiento neto	560,464.99	5,178,903.45
Interno	560,464.99	5,178,903.45
Carto Plazo	1,381,406.81	4,459,845.27
Titulos y Valores		
Largo Plazo	820,941.82	719,056.18
Titulos y Valores		
Provisión de Intereses y Amortizaciones por pagar		
Provisión de Intereses y Amortizaciones por pagar		
<b>Aplicación</b>	<b>671,611.42</b>	<b>256,565.63</b>
Otros Pagos a Corto Plazo	671,611.42	256,565.63
Intereses Pagados	671,611.42	256,565.63
<b>Flujos netos de Efectivo por Actividades de Financiamiento</b>	<b>1,232,076.41</b>	<b>3,827,805.82</b>
<b>Incremento/Disminución Neta en el Efectivo y Equivalentes al Efectivo</b>	<b>10,069,497.32</b>	<b>53,051,743.08</b>
Efectivo y Equivalentes al Efectivo al Inicio del Ejercicio <sup>1</sup>	13,457,436.37	
Efectivo y Equivalentes al Efectivo al final del Ejercicio <sup>1</sup>	23,526,933.69	53,051,743.08

1) El saldo de estas cuentas se tomará de la nota 1 de este mismo estado...

PRESIDENTE

TESORERO

SINDICO PRIMERO

C.P. JAIME SALAZAR MARROQUIN

LIC. MARIO VALDES ALMAGUER

C. SERGIO DE JESUS FLORES SILVA

# ESTADO DE ANALÍTICO DE ACTIVO



MUNICIPIO DE ALLENDE NUEVO LEÓN  
 Estado Analítico de Activo  
 De Jul a Sep del 2014  
 Sociedad: 004  
 Elaborado el 22 de Oct del 2014  
 (En pesos)

Cuenta Contable	Saldo Inicial	Cargos al Periodo	Abono del Periodo	Saldo Final	Flujo del Periodo
<b>ACTIVO</b>	<b>171,595,512.94</b>	<b>243,966,495.65</b>	<b>235,476,167.16</b>	<b>180,065,841.43</b>	<b>8,490,328.49</b>
<b>1.1 ACTIVO CIRCULANTE</b>	<b>34,727,816.27</b>	<b>243,960,927.65</b>	<b>235,476,167.16</b>	<b>43,212,576.76</b>	<b>8,484,760.49</b>
1.1.1 Efectivo y Equivalentes	15,619,362.83	114,495,296.88	106,587,726.02	23,526,933.69	7,907,570.86
1.1.1.1 Efectivo	2,125,164.39	34,394,376.95	34,402,810.05	2,116,731.29	3,433.10
1.1.1.2 Bancos/Tesorería	2,756,175.05	64,770,694.56	64,450,730.05	3,076,139.56	319,964.51
1.1.1.3 Bancos/Dependencias y Otros					
1.1.1.4 Inversiones Temporales (Hasta 3 meses)					
1.1.1.5 Fondos con Afectación Específica	10,258,608.39	15,330,225.37	7,734,185.92	7,854,647.84	7,596,039.45
1.1.1.6 Depósitos de Fondos de Terceros en Garantía y/o Administración	179,415.00			179,415.00	
1.1.1.9 Otros Efectivos y Equivalentes					
1.1.2 Derechos a Recibir Efectivo o Equivalentes	7,713,254.22	62,718,646.47	63,789,026.75	5,690,873.96	1,070,380.26
1.1.2.1 Inversiones Financieras de Corto Plazo					
1.1.2.2 Cuentas por Cobrar a Corto Plazo	140,754.00	44,367,695.65	44,226,941.65	140,754.00	
1.1.2.3 Deudores Diversos por Cobrar a Corto Plazo	34,249.83	18,588.22	53,978.15	38,859.90	3,389.93
1.1.2.4 Ingresos por Recuperar a Corto Plazo	10,591,969.00	4,802,738.53	4,802,738.53	10,591,969.00	
1.1.2.5 Deudores por Anticipos de la Tesorería a Corto Plazo	351,650.11	447,736.37	565,921.09	233,465.39	118,284.72
1.1.2.6 Préstamos Otorgados a Corto Plazo					
1.1.2.9 Otros Derechos a Recibir Efectivo o Equivalentes a Corto Plazo	3,185,860.72	13,051,887.70	14,089,447.31	1,223,420.33	1,037,559.61
1.1.3 Derechos a Recibir Bienes o Servicios	11,397,199.22	66,746,984.30	65,149,414.41	12,994,769.11	1,597,569.89
1.1.3.1 Anticipo a Proveedores por Adquisición de Bienes y Prestación de Servicios a Corto Plazo					
1.1.3.2 Anticipo a Proveedores por Adquisición de Bienes Inmuebles y Muebles a Corto Plazo					
1.1.3.3 Anticipo a Proveedores por Adquisición de Bienes Intangibles a Corto Plazo					
1.1.3.4 Anticipo a Contratistas por Obras Públicas a Corto Plazo	11,397,199.22	66,746,984.30	65,149,414.41	12,994,769.11	1,597,569.89
1.1.3.9 Otros Derechos a Recibir Bienes o Servicios a Corto Plazo					
1.1.4 Inventarios					
1.1.4.1 Inventario de Mercancías para Venta					
1.1.4.2 Inventario de Mercancías Terminadas					
1.1.4.3 Inventario de Mercancías en Proceso de Elaboración					
1.1.4.4 Inventario de Materias Primas, Materiales y Suministros para Producción					
1.1.4.5 Bienes en Tránsito					
1.1.5 Almacenes					
1.1.5.1 Almacén de Materiales y Suministros de Consumo					
1.1.6 Estimación por Pérdida o Deterioro de Activos Circulantes					
1.1.6.1 Estimaciones para Cuentas Incobrables por Derechos a Recibir Efectivo o Equivalentes					
1.1.6.2 Estimación por Deterioro de Inventarios					
1.1.9 Otros Activos Circulantes					
1.1.9.1 Valores en Garantía					
1.1.9.2 Bienes en Garantía (excluye depósitos de fondos)					
1.1.9.3 Bienes Derivados de Embargos, Decomisos, Aseguramientos y Dación en Pago					
<b>1.2 ACTIVO NO CIRCULANTE</b>	<b>136,867,696.67</b>	<b>5,584.00</b>		<b>136,873,280.67</b>	<b>5,568.00</b>
1.2.1 Inversiones Financieras a Largo Plazo					
1.2.1.1 Inversiones a Largo Plazo					
1.2.1.2 Títulos y Valores a Largo Plazo					
1.2.1.3 Fideicomisos, Mandatos y Contratos Análogos					
1.2.1.4 Participaciones y Aportaciones de Capital					
1.2.2 Derechos a Recibir Efectivo o Equivalentes a Largo Plazo					
1.2.2.1 Documentos por Cobrar a Largo Plazo					
1.2.2.2 Deudores Diversos a Largo Plazo					
1.2.2.3 Ingresos por Recuperar a Largo Plazo					
1.2.2.4 Préstamos Otorgados a Largo Plazo					
1.2.2.9 Otros Derechos a Recibir Efectivo o Equivalentes a Largo Plazo					

Allende, Nuevo León



1.2.3	Bienes Inmuebles, Infraestructura y Construcciones en Proceso	141,786,594.32			141,786,594.32	
1.2.3.1	Terrenos	31,876,992.02			31,876,992.02	
1.2.3.2	Viviendas					
1.2.3.3	Edificios no Habitacionales	9,788,311.00			9,788,311.00	
1.2.3.4	Infraestructura					
1.2.3.5	Construcciones en Proceso en Bienes de Dominio Público	33,499,293.28			33,499,293.28	
1.2.3.6	Construcciones en Proceso en Bienes Propios	31,820,362.02			31,820,362.02	
1.2.3.9	Otros Bienes Inmuebles	9,801,638.00			9,801,638.00	
1.2.4	Bienes Muebles	14,240,391.82	5,568.00		14,245,959.82	5,568.00
1.2.4.1	Mobiliario y Equipo de Administración	1,841,900.56	5,568.00		1,847,468.56	5,568.00
1.2.4.2	Mobiliario y Equipo Educacional y Recreativo	93,303.52			93,303.52	
1.2.4.3	Equipo e Instrumental Médico y de Laboratorio					
1.2.4.4	Equipo de Transporte	11,764,100.90			11,764,100.90	
1.2.4.5	Equipo de Defensa y Seguridad	10,625.60			10,625.60	
1.2.4.6	Maquinaria, Otros Equipos y Herramientas	30,460.74			30,460.74	
1.2.4.7	Colecciones, Obras de Arte y Objetos Valiosos					
1.2.4.8	Activos Biológicos					
1.2.5	Activos Intangibles	10,599.99			10,599.99	
1.2.5.1	Software	10,599.99			10,599.99	
1.2.5.2	Patentes, Marcas y Derechos					
1.2.5.3	Concesiones y Franquicias					
1.2.5.4	Licencias					
1.2.5.9	Otros Activos Intangibles					
1.2.6	Depreciación, Deterioro y Amortización Acumulada de Bienes	34,010,227.96			34,010,227.96	
1.2.6.1	Depreciación Acumulada de Bienes Inmuebles	23,990,311.94			23,990,311.94	
1.2.6.2	Depreciación Acumulada de Infraestructura					
1.2.6.3	Depreciación Acumulada de Bienes Muebles	10,005,254.91			10,005,254.91	
1.2.6.4	Deterioro Acumulado de Activos Biológicos					
1.2.6.5	Depreciación Acumulada de Activos Intangibles	14,661.11			14,661.11	
1.2.7	Activos Diferidos					
1.2.7.1	Estudios, Formulación y Evaluación de Proyectos					
1.2.7.2	Derechos Sobre Bienes en Régimen de Arrendamiento Financiero					
1.2.7.3	Gastos Pagados por Adelantado a Largo Plazo					
1.2.7.4	Anticipos a Largo Plazo					
1.2.7.5	Beneficios al Retiro de Empleados Pagados por Adelantado					
1.2.7.9	Otros Activos Diferidos					
1.2.8	Estimación por Pérdida o Deterioro de Activos no Circulantes					
1.2.8.1	Estimaciones por Pérdida de Cuentas Incobrables de Documentos por Cobrar a Largo Plazo					
1.2.8.2	Estimaciones por Pérdida de Cuentas Incobrables de Deudoras Diversas por Cobrar a Largo Plazo					
1.2.8.3	Estimaciones por Pérdida de Cuentas Incobrables de Ingresos por Cobrar a Largo Plazo					
1.2.8.4	Estimaciones por Pérdida de Cuentas Incobrables de Préstamos Otorgados a Largo Plazo					
1.2.8.9	Estimaciones por Pérdida de Otras Cuentas Incobrables a Largo Plazo					
1.2.9	Otros Activos no Circulantes	14,810,339.00			14,810,339.00	
1.2.9.1	Bienes en Concesión					
1.2.9.2	Bienes en Arrendamiento Financiero					
1.2.9.3	Bienes en Comodato	14,810,339.00			14,810,339.00	

PRESIDENTE

C.P. JAIME SALAZAR MARROQUIN

TESORERO

LIC. MARIO VALDES ALFARO

SINDICO PRIMERO

C. SERGIO DE JESUS FLORES SILVA

# ESTADO DE ANALÍTICO DE LA DEUDA

Denominación de las Deudas	Moneda de Contratación	Instrucción País Acreedor	Saldo al momento N-1 del periodo	Movimientos			Depuración o Conciliación	Variación del Endeudamiento del Periodo	Saldo al momento N del periodo
				Operaciones de Endeudamiento del Periodo					
				Amortización Bruta	Colocación Bruta	Endeudamiento Neto del Periodo			
<b>DEUDA PUBLICA</b>									
<b>CORTO PLAZO</b>									
DEUDA PUBLICA INTERIOR			- 3,351,632.15	1,379,912,631,139,912.63		240,000.00		0.07	3,111,632.15
Instituciones de Crédito: Títulos y Valores: Arrendamientos Financieros:			- 3,351,632.15	1,379,912,631,139,912.63		240,000.00		0.07	3,111,632.15
DEUDA PUBLICA EXTERIOR									
Organismos Financieros Internacionales: Deuda Bilateral Títulos y Valores Arrendamientos Financieros									
<b>SUBTOTAL CORTO PLAZO</b>			<b>- 3,351,632.15</b>	<b>1,379,912,631,139,912.63</b>		<b>240,000.00</b>		<b>0.07</b>	<b>3,111,632.15</b>
<b>LARGO PLAZO</b>									
DEUDA PUBLICA INTERIOR			- 1,540,000.00						1,540,000.00
Instituciones de Crédito: Títulos y Valores Arrendamientos Financieros:			- 1,540,000.00						1,540,000.00
DEUDA PUBLICA EXTERIOR									
Organismos Financieros Internacionales: Deuda Bilateral Títulos y Valores Arrendamientos Financieros									
<b>SUBTOTAL LARGO PLAZO</b>			<b>- 1,540,000.00</b>						<b>1,540,000.00</b>
OTROS PASIVOS									
<b>TOTAL DEUDA Y OTROS PASIVOS</b>			<b>- 4,891,632.15</b>	<b>1,379,912,631,139,912.63</b>		<b>240,000.00</b>		<b>0.07</b>	<b>4,651,632.15</b>

PRESIDENTE

TESORERO


SINDICO PRIMERO

C.P. JAIME SALAZAR MARROQUIN


LIC. MARIO VALDES ALMAGUER

C. SERGIO DE JESUS FLORES SILVA

Allende, Nuevo Leon



**NOTAS A LOS  
ESTADOS FINANCIEROS**



Allende Nuevo Leon

## GOBIERNO MUNICIPAL DE ALLENDE, NUEVO LEÓN.

### NOTAS A LOS ESTADOS FINANCIEROS AL TERCERO TRIMESTRE 2014

#### NOTA No. 1 Constitución y Objetivo

El Gobierno Municipal de Allende, Nuevo León, se rige, entre otras, por las disposiciones contenidas en la Constitución Política de los Estados Unidos Mexicanos, la Constitución Política del Estado de Nuevo León, la Ley Orgánica de la Administración Pública del Estado de Nuevo León (LOAPENL), Ley Orgánica de la Administración Pública Municipal, Reglamento Orgánico de la Administración Pública Municipal de Santiago, N.L. la Ley de Administración Financiera para el Estado de Nuevo León, la Ley de Fiscalización Superior de Estado de Nuevo León, la Ley de Ingresos del Estado de Nuevo León, Ley de Ingresos de los Municipios y la Ley de Egresos del Estado de Nuevo León, así como el Código Fiscal del Estado de Nuevo León.

Para el estudio, planeación y despacho de los asuntos de la administración pública, se cuenta con las siguientes dependencias, de conformidad con el Compendio de Leyes Hacendarias del Estado y Municipales, Ley Orgánica de la Administración Pública Municipal del Estado de N.L. y el Reglamento Orgánico de la Administración Pública Municipal de Allende, N.L.: —

Presidente Municipal, Secretaría del Ayuntamiento, Secretaría de Finanzas, Tesorería y Administración; Secretaría de Obras Públicas y Desarrollo Urbano, Secretaría de Servicios Públicos y Ecología, Secretaría Técnica, Dirección General de Desarrollo Económico y Turismo, Dirección General de Desarrollo Social y Humano, Secretaría de Seguridad Pública, Tránsito y Protección Civil, Contraloría, Secretario Particular, Dirección General del Desarrollo Integral de la Familia (DIF).

La Secretaría de Finanzas, Tesorería y Administración se encarga de la administración financiera, fiscal y tributaria de la Hacienda Pública Municipal, de conformidad con las diferentes leyes vigentes en los Municipios y en el Estado de Nuevo León. Para ello cuenta, entre otras, con las siguientes atribuciones, estipuladas en el Art. 17 y 18 del Reglamento Interior de la Administración del Ayuntamiento de Allende, N.L.

ARTICULO 17.- La Tesorería Municipal será dirigida por un titular denominado Tesorero, que será nombrado de acuerdo con el Cap. V Art.27, Fracc. VII de la ley orgánica de la Administración Pública Municipal, previa aprobación del R. Ayuntamiento a propuesto del C. Presidente Municipal.

ARTICULO 18.- A la Secretaría de Finanzas y Tesorería Municipal corresponde, además de las atribuciones que expresamente señala la Ley Orgánica de la Administración Pública del Estado de Nuevo León, el Reglamento Interno del R. Ayuntamiento, la Ley de Hacienda, para los Municipios y demás normas legales para la tesorería Municipal, las siguientes:

I.- Proponer y elaborar los proyectos de leyes, de reglamentos y demás disposiciones que se requieran para el manejo de los asuntos fiscales del municipio, sometiéndolos a consideración del C. Presidente Municipal.

II.- Integrar y mantener actualizado el padrón Municipal de contribuyentes.

III.- Vigilar el cumplimiento de las leyes, reglamentos y demás disposiciones aplicables, por parte de las personas a quienes van dirigidos.

IV.- Recibir y custodiar las garantías del interés fiscal, en los casos de prórroga y autorización concedidas, para pagar en parcialidades créditos fiscales.

V.- Someter oportunamente a la revisión y aprobación del H. Congreso del Estado, las Leyes de Presupuestos de Ingresos y Egresos Municipales, durante los primeros tres meses de cada año.

VI.- Formular y presentar, a el R. Ayuntamiento, mensualmente, el estado de Ingresos y Egresos Municipales.

VII.- Supervisar en coordinación con la secretaria de Administración, que el manejo y ejercicio de los presupuestos municipales se lleve a cabo conforme a los programas establecidos.

- VIII.- Organizar y llevar la contabilidad del Municipio y las estadísticas financieras del mismo.
- IX.- Cuidar que los empleados que manejan fondos y valores del Municipio, caucionen debidamente su manejo, conforme a las leyes y reglamentos que requieran, o cuando así lo disponga el Presidente Municipal.
- X.- Intervenir en coordinación con el Síndico Primero, en los juicios del carácter Fiscal que se ventilen ante cualquier tribunal, en representación del erario de Allende, N.L. cuando tenga interés la Hacienda Pública Municipal.
- XI.- Intervenir en la adquisición y enajenación de bienes muebles e inmuebles que constituyan el patrimonio del Municipio.
- XII.- Llevar el registro contable de la deuda pública Municipal.
- XIII.- Resolver las consultas, celebrar convenios con los contribuyentes y, en general, ejercer las atribuciones que le señalen las Leyes Fiscales vigentes en el Estado.
- XIV.- Mantener y fomentar las buenas relaciones entre la Hacienda Municipal y los contribuyentes, proporcionándoles a éstos la información que soliciten, así como la orientación y asesoría en cuanto al cumplimiento de sus obligaciones fiscales.
- XV.- Custodiar los fondos, garantías de terceros y valores financieros del Municipio.
- XVI.- Establecer medidas de control respecto a los ingresos y egresos de los organismos, patronatos, juntas, comités o consejos que manejen recursos económicos municipales.
- XVII.- Ordenar y practicar arqueos en las diversas dependencias Municipales y en cualquier organismo, patronato, junta, comité o consejo que manejen recursos económicos Municipales.
- XVIII.- Las demás que le atribuyan las Leyes y Reglamentos, o las que asigne el C. Presidente Municipal.

Para el despacho de los asuntos de su competencia, la Secretaría de Finanzas y Tesorería Municipal, se auxiliará con la Secretaría de Contraloría y Administración, Directores, Subdirectores, Jefes, Subjefes, Coordinadores y Auxiliares que designe el C. Presidente Municipal.

#### NOTA No. 2

##### Bases de preparación de los Estados Financieros

Los Estados Financieros adjuntos han sido preparados de conformidad con lo establecido en la Ley General de Contabilidad Gubernamental (LGCG), sus Postulados Básicos, el Marco Conceptual de Contabilidad, los lineamientos emitidos por el Consejo Nacional de Armonización Contable (CONAC), la Ley de Ingresos y Egresos para el ejercicio de 2014, Norma Internacional de Contabilidad para el Sector Público (NICSP), las Normas de Información Financiera Mexicana (NIF), y la Normatividad emitida por la Secretaría de Finanzas y Tesorería General del Estado de N.L., así como la normatividad aplicable a los Municipios.

Asimismo, las cifras de los Estados Financieros y sus notas que se acompañan se cuantifican en términos monetarios y se registran al costo histórico o al valor económico más objetivo en moneda nacional, conforme lo establecen los postulados básicos de contabilidad y están expresadas en pesos nominales, las cifras pueden diferir debido a efectos de redondeo.

De conformidad con lo dispuesto en los artículos 63, fracción XIII de la Constitución Política del Estado, 2 fracción XII Y 7, de la Ley de Fiscalización Superior del Estado de Nuevo León y 145, segundo párrafo, de la Ley de Administración Financiera para el Estado, Art. 26 de la Ley Orgánica de la Administración Pública Municipal, Art. 18, del Reglamento Interno de la Administración del Ayuntamiento Municipal de Allende, N.L. el presente Informe Trimestral incorpora en forma acumulada el periodo comprendido al 30 de Septiembre de 2014

GOBIERNO DEL ESTADO DE  
**NUOVO LEON**

NOTA No. 3

Principales Políticas Contables

Los Estados de Ingresos y Egresos adjuntos, y sus notas, fueron autorizadas para su emisión el 28 de Octubre de 2014, por el C. Presidente Municipal, el C. Secretario de Finanzas, Tesorería y Administración, así como por el C. Síndico Segundo, quienes firma al calce de los Estados de Ingresos y Egresos y sus notas.

a) Efectivo y equivalentes de efectivo

Efectivo y equivalentes de efectivo, están representados principalmente por depósitos bancarios y por inversiones a corto plazo con vencimientos a menos de 90 días, con riesgo de poca importancia por cambios en su valor. Los rendimientos netos de las inversiones temporales se reconocen como ingresos al vencimiento.

b) Efectivo o equivalentes de efectivo a recibir

El efectivo o equivalentes de efectivo a recibir representan importes adeudados cheques devueltos y gastos por comprobar, cuyo cobro se recibe en un periodo menor de un año o menos si es a la fecha de cierre del ejercicio, estos se presentan como activo circulante, de lo contrario se presentan como activos no circulantes.

c) Bienes inmuebles y muebles

La Dirección de Patrimonio dependiente de la Secretaría de Finanzas y Tesorería Municipal tiene la responsabilidad de mantener actualizado el inventario de los bienes muebles e inmuebles propiedad del Municipio de Allende, N.L. esto de acuerdo con el Artículo 21 fracción XXVIII de la Ley Orgánica de la Administración Pública para el Estado de Nuevo León; Art. 17 y 18 del reglamento interno de la Administración del Ayuntamiento de Allende, N.L.

Bienes inmuebles, muebles, intangibles e infraestructura y construcciones en proceso se reconocen inicialmente a su valor de adquisición. La depreciación de los bienes inmuebles, muebles e infraestructura se determina sobre el valor de los activos, utilizando el método en línea recta y con base en su vida útil estimada.

Las tasas anuales de depreciación son reflejadas por rubro y se calculan promediando las cuentas que integran cada uno de los rubros.

d) Cuentas por pagar

Este rubro incluye obligaciones con proveedores por adquisición de bienes, servicios, contratistas de obras públicas, anticipos de participaciones y programas sociales que permite cumplir con los compromisos del Plan Municipal de Desarrollo, con los tres ejes estratégicos que son: generación de riqueza, desarrollo social y calidad de vida y seguridad integral, dispuesto en el artículo 17 de la Ley Estatal de Planeación. Cuando se espera pagarlas en un periodo de un año o menos desde la fecha de cierre, se presentan en el pasivo circulante en caso de lo contrario se presentan en el pasivo no circulante.

e) Deuda Pública

Representa el monto de la deuda pública contraída por el Municipio, constituyéndose como pasivo circulante si se debe pagar en un plazo menor o igual a doce meses y como pasivo no circulante si se debe pagar en un plazo mayor a doce meses.

f) Fondos y bienes de terceros en garantía y/o administración

Representan los fondos propiedad de terceros, en garantía del cumplimiento de obligaciones contractuales o legales, o para su administración que eventualmente se tendrán que devolver a su titular como los depósitos en garantía, fianzas y rentas de interés social.

g) Hacienda pública/patrimonio

La Hacienda Pública y Patrimonio se integra únicamente por Patrimonio generado que representa la acumulación de la gestión de ejercicios anteriores, resultado del ejercicio y los eventos identificables y cuantificables que le afectan de acuerdo con los lineamientos emitidos por el CONCAC.

h) Ingresos y otros beneficios

Los ingresos determinables se registran cuando existe jurídicamente el derecho de cobro de los impuestos, derechos y aprovechamientos que integran la cartera. El resto de los impuestos, contribuciones de mejoras derechos, productos y aprovechamientos; financiamientos internos, venta de bienes y servicios, además de participaciones, aportaciones, recursos convenidos, y otros beneficios clasificados como auto determinables se registran al momento de la recaudación de los mismos.

i) Gastos y otras pérdidas

Los gastos se reconocen contablemente cuando se genere legalmente una obligación de pago a favor de terceros por la recepción de conformidad de bienes, servicios, y obras oportunamente contratadas; así como de las obligaciones que derivan de tratados, leyes, decretos, resoluciones y sentencias definitivas.

NOTA No: 4

Bienes inmuebles, muebles, intangibles e infraestructura y construcciones en proceso y activos diferidos.

NOTA No. 5

Deuda Pública

No ha sido utilizado el techo autorizado por el Cabildo y Congreso del Estado en el Presupuesto de Ingresos del Municipio para la contratación de nueva deuda para el ejercicio de 2014 por \$ 4,526,651.62 De la cual solo se ha utilizado la cantidad de \$ 2,500,000.00

Gasto Público

El gasto público se basó en los presupuestos de ingresos y de egresos, que se elaboran por año calendario y se basan en costos estimados, buscándose su congruencia con el Plan de Desarrollo Municipal; el Presupuesto inicial de Allende, Nuevo León, aprobado por el H. Congreso del Estado y publicado en el Periódico Oficial del Estado el 31 de diciembre de 2013, ascendió \$ 95,008,104.30

El gasto público que revela el Estado de Actividades está clasificado por objeto de gasto.

Gastos de Funcionamiento

Servicios Personales agrupa las remuneraciones del personal al servicio de los entes públicos, tales como sueldos, salarios, dietas, honorarios asimilables al salario, prestaciones y gastos de seguridad social, obligaciones laborales y otras prestaciones derivadas de una relación laboral; pudiendo ser de carácter permanente o transitorio.

Transferencias, Asignaciones, Subsidios y Otras Ayudas

Estos apoyos destinados en forma directa o indirecta a los sectores público, privado y externo, constituyen un instrumento fundamental de la política económica y social del Municipio, de acuerdo con las estrategias y prioridades de desarrollo, para el desempeño de sus actividades.

Allende, Nuevo León

NOTA No: 8

## NUEVOS PRONUNCIAMIENTOS CONTABLES

En 2009, 2010 y 2011, el CONAC emitió diversas disposiciones regulatorias en materia de contabilidad gubernamental y presupuestal, en las cuales se establecieron diversas fechas para el inicio de su aplicación efectiva.

Actualmente el CONAC se encuentra trabajando en algunas modificaciones de carácter normativo que tendrán aplicación en los próximos ejercicios.

El CINIF emitió durante diciembre de 2012 y en 2011, una serie de NIF, las cuales entrarán en vigor el 1 de enero de 2013 y 2014 mismas que se resumen a continuación:

2013

NIF B-3 "Estado de resultado integral", NIF B-4 "Estado de cambios en el capital contable", NIF B-6 "Estado de situación financiera", NIF B-8 "Estados financieros consolidados o combinados", NIF C-7 "Inversiones en asociadas, negocios conjuntos y otras inversiones permanentes", "Mejoras a las NIF 2013":

NIF C-5 "Pagos anticipados", Boletín C-9 "Pasivo, provisiones, activos y pasivos contingentes y compromisos" y Boletín C-12 "Instrumentos financieros con características de pasivo, de capital o de ambos", NIF D-4 "Impuestos a la utilidad", Boletín D-5 "Arrendamientos", NIF A-1 "Estructura de las normas de información financiera" y Boletín C-9 "Pasivo, provisiones, activos y pasivos contingentes y compromisos", NIF B-3 "Estado de resultado integral". Elimina las referencias a los otros ingresos y gastos, que se mencionan en los Apéndices, NIF B-7 "Adquisiciones de negocios". Boletín B-14 "Utilidad por acción", NIF B-15 "Conversión de monedas extranjeras", Boletín C-15 "Deterioro en el valor de los activos de larga duración y su disposición",

2014

NIF B-12 "Compensación de activos financieros y pasivos financieros", NIF C-14 "Transferencia y baja de activos financieros".

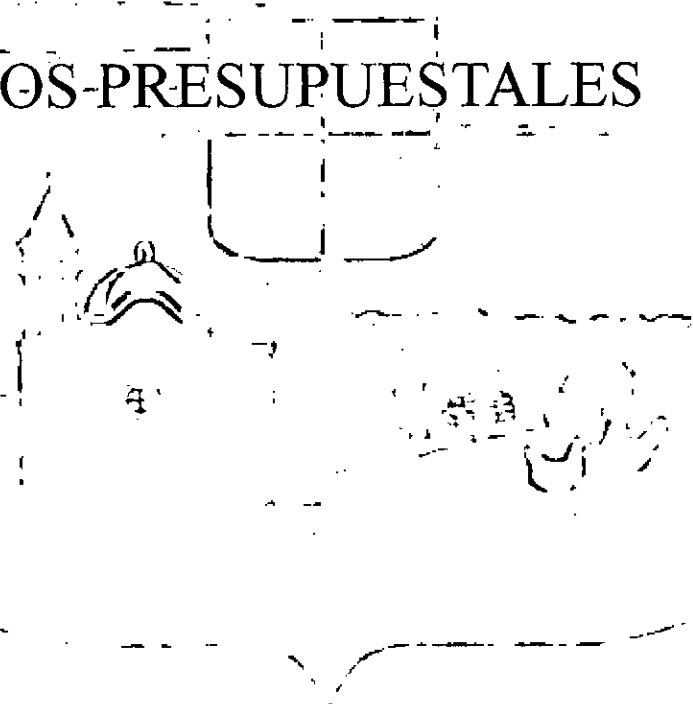
Allende, Nuevo León





## II.- ESTADOS DE INFORMACIÓN PRESUPUESTARIA


- INGRESOS PRESUPUESTALES
- EGRESOS PRESUPUESTALES



Estado de Nuevo Leon



**ESTADOS DE INGRESOS  
PRESUPUESTALES**



Allende Nuevo Leon



**MUNICIPIO DE ALLENDE NUEVO LEÓN**  
Estado sobre el Ejercicio de los Ingresos Presupuestales del 7 al 9 del 2014.  
(En pesos)

Rubro	Tipo	Clase	Concepto	Ley de Ingresos Estimado	Modificado	Desviado	Recurtido	Avance de Recaudación
INGRESOS DERIVADOS DE FINANCIAMIENTOS	ENDEUDAMIENTO INTERNO	Impuesto sobre los ingresos	Financiamiento	-4,526,651.00	-4,526,651.00	0.00	0.00	0
INGRESOS DERIVADOS DE FINANCIAMIENTOS	ENDEUDAMIENTO INTERNO	Impuesto sobre los ingresos	Resultado	-4,526,651.00	-4,526,651.00	0.00	0.00	0
INGRESOS DERIVADOS DE FINANCIAMIENTOS	ENDEUDAMIENTO INTERNO	Resultado	Resultado	-4,526,651.00	-4,526,651.00	0.00	0.00	0
IMPUESTOS	IMPUESTOS SOBRE EL PATRIMONIO	Impuesto Predial	Predial	-4,526,651.00	-4,526,651.00	0.00	273,514.00	3%
IMPUESTOS	IMPUESTOS SOBRE EL PATRIMONIO	Impuesto Predial	Resultado	-4,526,651.00	-4,526,651.00	0.00	273,514.00	0
IMPUESTOS	IMPUESTOS SOBRE EL PATRIMONIO	Impuesto Predial	Recurso Predial al 31 de diciembre de 2011	-2,620,000.00	-2,620,000.00	0.00	510,238.00	19%
IMPUESTOS	IMPUESTOS SOBRE EL PATRIMONIO	Impuesto Predial	Reducción por Pago Pago (Cargo)	1,292,579.00	1,292,579.00	0.00	0.00	0
IMPUESTOS	IMPUESTOS SOBRE EL PATRIMONIO	Impuesto Predial	Subsidios (Cargo)	2,542,952.00	2,542,952.00	0.00	247,503.00	-10%
IMPUESTOS	IMPUESTOS SOBRE EL PATRIMONIO	Impuesto Predial	Resultado	-3,437,733.00	-3,437,733.00	0.00	538,249.00	6%
IMPUESTOS	IMPUESTOS SOBRE EL PATRIMONIO	Sobre adquisición de inmuebles	Impuesto ISAI	-4,008,701.00	-4,008,701.00	0.00	1,878,443.69	47%
IMPUESTOS	IMPUESTOS SOBRE EL PATRIMONIO	Sobre adquisición de inmuebles	Resultado	-4,008,701.00	-4,008,701.00	0.00	1,878,443.69	18%
IMPUESTOS	IMPUESTOS SOBRE EL PATRIMONIO	Recargos, gastos de ejecución, sanciones e indemnizaciones	Recargos (Cargo)	-226,021.00	-226,021.00	0.00	255,074.36	113%
IMPUESTOS	IMPUESTOS SOBRE EL PATRIMONIO	Recargos, gastos de ejecución, sanciones e indemnizaciones	Resultado	-226,021.00	-226,021.00	0.00	255,074.36	-31%
IMPUESTOS	IMPUESTOS SOBRE EL PATRIMONIO	Recargos, gastos de ejecución, sanciones e indemnizaciones	Resultado	-195,383.00	-195,383.00	0.00	159,165.36	81%
IMPUESTOS	IMPUESTOS SOBRE EL PATRIMONIO	Recargos, gastos de ejecución, sanciones e indemnizaciones	Resultado	-195,383.00	-195,383.00	0.00	159,165.36	81%
IMPUESTOS	IMPUESTOS SOBRE EL PATRIMONIO	Contribuciones de Mejoras por Obras Públicas Municipales	Contribuciones de Mejoras	-13,641,819.00	-13,641,819.00	0.00	2,573,858.05	19%
IMPUESTOS	IMPUESTOS SOBRE EL PATRIMONIO	Contribuciones de Mejoras por Obras Públicas Municipales	Resultado	-13,641,819.00	-13,641,819.00	0.00	2,573,858.05	0
IMPUESTOS	IMPUESTOS SOBRE EL PATRIMONIO	Contribuciones de Mejoras por Obras Públicas Municipales	Resultado	0.00	0.00	0.00	5,100.00	0
IMPUESTOS	IMPUESTOS SOBRE EL PATRIMONIO	Contribuciones de Mejoras por Obras Públicas Municipales	Resultado	0.00	0.00	0.00	5,100.00	0
IMPUESTOS	IMPUESTOS SOBRE EL PATRIMONIO	Contribuciones de Mejoras por Obras Públicas Municipales	Resultado	0.00	0.00	0.00	5,100.00	0
DERECHOS	DERECHOS POR EL USO, GOCE, APROVECHAMIENTOS O EXPLOTACION DE	Por ocupación de la vía pública	Instituciones Filiales y Semillitas	-76,625.00	-76,625.00	0.00	5,010.16	7%
DERECHOS	DERECHOS POR EL USO, GOCE, APROVECHAMIENTOS O EXPLOTACION DE	Por ocupación de la vía pública	Resultados	-76,625.00	-76,625.00	0.00	5,010.16	0
DERECHOS	DERECHOS POR EL USO, GOCE, APROVECHAMIENTOS O EXPLOTACION DE	Por ocupación de la vía pública	Resultados	-5,114.00	-5,114.00	0.00	0.00	0
DERECHOS	DERECHOS POR EL USO, GOCE, APROVECHAMIENTOS O EXPLOTACION DE	Por ocupación de la vía pública	Resultados	-7,881.00	-7,881.00	0.00	860.90	11%
DERECHOS	DERECHOS POR EL USO, GOCE, APROVECHAMIENTOS O EXPLOTACION DE	Por ocupación de la vía pública	Resultados	-89,670.00	-89,670.00	0.00	5,871.08	7%
DERECHOS	DERECHOS POR EL USO, GOCE, APROVECHAMIENTOS O EXPLOTACION DE	Por ocupación de la vía pública	Resultados	-89,670.00	-89,670.00	0.00	5,871.08	7%
DERECHOS	DERECHOS POR EL USO, GOCE, APROVECHAMIENTOS O EXPLOTACION DE	Por ocupación de la vía pública	Resultados	-75,304.00	-75,304.00	0.00	7,105.00	9%
DERECHOS	DERECHOS POR EL USO, GOCE, APROVECHAMIENTOS O EXPLOTACION DE	Por ocupación de la vía pública	Resultados	-402,291.00	-402,291.00	0.00	349,123.85	87%
DERECHOS	DERECHOS POR EL USO, GOCE, APROVECHAMIENTOS O EXPLOTACION DE	Por ocupación de la vía pública	Resultados	-917,830.00	-917,830.00	0.00	23,988.55	0
DERECHOS	DERECHOS POR EL USO, GOCE, APROVECHAMIENTOS O EXPLOTACION DE	Por ocupación de la vía pública	Resultados	-917,830.00	-917,830.00	0.00	442,842.22	48%
DERECHOS	DERECHOS POR EL USO, GOCE, APROVECHAMIENTOS O EXPLOTACION DE	Por ocupación de la vía pública	Resultados	-246,852.00	-246,852.00	0.00	14,985.94	0
DERECHOS	DERECHOS POR EL USO, GOCE, APROVECHAMIENTOS O EXPLOTACION DE	Por ocupación de la vía pública	Resultados	-31,715.00	-31,715.00	0.00	131,378.13	53%
DERECHOS	DERECHOS POR EL USO, GOCE, APROVECHAMIENTOS O EXPLOTACION DE	Por ocupación de la vía pública	Resultados	-12,142.00	-12,142.00	0.00	2,657.00	6%
DERECHOS	DERECHOS POR EL USO, GOCE, APROVECHAMIENTOS O EXPLOTACION DE	Por ocupación de la vía pública	Resultados	-9,845.50	-9,845.50	0.00	2,895.14	29%
DERECHOS	DERECHOS POR EL USO, GOCE, APROVECHAMIENTOS O EXPLOTACION DE	Por ocupación de la vía pública	Resultados	-28,581.00	-28,581.00	0.00	4,000.00	14%
DERECHOS	DERECHOS POR EL USO, GOCE, APROVECHAMIENTOS O EXPLOTACION DE	Por ocupación de la vía pública	Resultados	-15,371.00	-15,371.00	0.00	34,357.63	0
DERECHOS	DERECHOS POR EL USO, GOCE, APROVECHAMIENTOS O EXPLOTACION DE	Por ocupación de la vía pública	Resultados	-27,193.00	-27,193.00	0.00	5,114.00	19%
DERECHOS	DERECHOS POR EL USO, GOCE, APROVECHAMIENTOS O EXPLOTACION DE	Por ocupación de la vía pública	Resultados	-241,644.00	-241,644.00	0.00	-402,944.15	-167%
DERECHOS	DERECHOS POR EL USO, GOCE, APROVECHAMIENTOS O EXPLOTACION DE	Por ocupación de la vía pública	Resultados	-1,525,480.50	-1,525,480.50	0.00	820,228.31	41%
DERECHOS	DERECHOS POR EL USO, GOCE, APROVECHAMIENTOS O EXPLOTACION DE	Por ocupación de la vía pública	Resultados	-9,725.00	-9,725.00	0.00	1,115.32	1%
DERECHOS	DERECHOS POR EL USO, GOCE, APROVECHAMIENTOS O EXPLOTACION DE	Por ocupación de la vía pública	Resultados	-104,282.00	-104,282.00	0.00	18,144.29	17%
DERECHOS	DERECHOS POR EL USO, GOCE, APROVECHAMIENTOS O EXPLOTACION DE	Por ocupación de la vía pública	Resultados	-131,992.00	-131,992.00	0.00	19,514.69	15%
DERECHOS	DERECHOS POR EL USO, GOCE, APROVECHAMIENTOS O EXPLOTACION DE	Por ocupación de la vía pública	Resultados	-65,412.00	-65,412.00	0.00	0.00	0
DERECHOS	DERECHOS POR EL USO, GOCE, APROVECHAMIENTOS O EXPLOTACION DE	Por ocupación de la vía pública	Resultados	-85,412.00	-85,412.00	0.00	-74,539.08	-114%
DERECHOS	DERECHOS POR EL USO, GOCE, APROVECHAMIENTOS O EXPLOTACION DE	Por ocupación de la vía pública	Resultados	-91,340.00	-91,340.00	0.00	23,977.52	26%
DERECHOS	DERECHOS POR EL USO, GOCE, APROVECHAMIENTOS O EXPLOTACION DE	Por ocupación de la vía pública	Resultados	-93,464.00	-93,464.00	0.00	26,910.94	29%
DERECHOS	DERECHOS POR EL USO, GOCE, APROVECHAMIENTOS O EXPLOTACION DE	Por ocupación de la vía pública	Resultados	-35,000.00	-35,000.00	0.00	646.39	2%
DERECHOS	DERECHOS POR EL USO, GOCE, APROVECHAMIENTOS O EXPLOTACION DE	Por ocupación de la vía pública	Resultados	-398,887.00	-398,887.00	0.00	100.00	0
DERECHOS	DERECHOS POR EL USO, GOCE, APROVECHAMIENTOS O EXPLOTACION DE	Por ocupación de la vía pública	Resultados	-24,910.00	-24,910.00	0.00	103,920.00	26%
DERECHOS	DERECHOS POR EL USO, GOCE, APROVECHAMIENTOS O EXPLOTACION DE	Por ocupación de la vía pública	Resultados	-593,781.00	-593,781.00	0.00	-7,440.00	-30%
DERECHOS	DERECHOS POR EL USO, GOCE, APROVECHAMIENTOS O EXPLOTACION DE	Por ocupación de la vía pública	Resultados	-120,100.00	-120,100.00	0.00	148,114.85	25%
DERECHOS	DERECHOS POR EL USO, GOCE, APROVECHAMIENTOS O EXPLOTACION DE	Por ocupación de la vía pública	Resultados	-120,100.00	-120,100.00	0.00	4,591.44	4%
DERECHOS	DERECHOS POR EL USO, GOCE, APROVECHAMIENTOS O EXPLOTACION DE	Por ocupación de la vía pública	Resultados	-18,885.00	-18,885.00	0.00	4,591.44	4%
DERECHOS	DERECHOS POR EL USO, GOCE, APROVECHAMIENTOS O EXPLOTACION DE	Por ocupación de la vía pública	Resultados	-18,885.00	-18,885.00	0.00	6,744.54	36%
DERECHOS	DERECHOS POR EL USO, GOCE, APROVECHAMIENTOS O EXPLOTACION DE	Por ocupación de la vía pública	Resultados	-17,000.00	-17,000.00	0.00	8,744.54	36%
DERECHOS	DERECHOS POR EL USO, GOCE, APROVECHAMIENTOS O EXPLOTACION DE	Por ocupación de la vía pública	Resultados	-422,590.00	-422,590.00	0.00	3,600.00	21%
DERECHOS	DERECHOS POR EL USO, GOCE, APROVECHAMIENTOS O EXPLOTACION DE	Por ocupación de la vía pública	Resultados	-439,590.00	-439,590.00	0.00	89,146.00	21%
DERECHOS	DERECHOS POR EL USO, GOCE, APROVECHAMIENTOS O EXPLOTACION DE	Por ocupación de la vía pública	Resultados	-51,370.00	-51,370.00	0.00	92,348.00	21%
DERECHOS	DERECHOS POR EL USO, GOCE, APROVECHAMIENTOS O EXPLOTACION DE	Por ocupación de la vía pública	Resultados	-780,456.00	-780,456.00	0.00	-78,000.00	-10%
DERECHOS	DERECHOS POR EL USO, GOCE, APROVECHAMIENTOS O EXPLOTACION DE	Por ocupación de la vía pública	Resultados	-179,350.00	-179,350.00	0.00	-28,701.63	-16%
DERECHOS	DERECHOS POR EL USO, GOCE, APROVECHAMIENTOS O EXPLOTACION DE	Por ocupación de la vía pública	Resultados	-652,476.00	-652,476.00	0.00	48,553.57	7%





**MUNICIPIO DE ALLENDE NUEVO LEÓN**  
Estado sobre el Ejercicio de los Ingresos Presupuestales del 7 al 9 del 2014.  
(En pesos)

Rubro	Tipo	Clase	Ley de Ingresos Estimada	Modificado	Devengado	Recaudado	Avance de Recaudación
INGRESOS DERIVADOS DE FINANCIAMIENTOS	ENDEUDAMIENTO INTERNO	Impuesto sobre los Ingresos	-4,526,651.00	-4,526,651.00	0.00	0.00	0
INGRESOS DERIVADOS DE FINANCIAMIENTOS	ENDEUDAMIENTO INTERNO	Resultado	-4,526,651.00	-4,526,651.00	0.00	0.00	0
INGRESOS DERIVADOS DE FINANCIAMIENTOS	Resultado		-4,526,651.00	-4,526,651.00	0.00	0.00	0
IMPUESTOS	IMPUESTOS SOBRE EL PATRIMONIO	Impuesto Predial	9,437,735.00	9,437,735.00	536,249.00	536,249.00	6%
IMPUESTOS	IMPUESTOS SOBRE EL PATRIMONIO	Sobre adquisición de inmuebles	4,008,701.00	4,008,701.00	1,878,443.69	1,878,443.69	47%
IMPUESTOS	IMPUESTOS SOBRE EL PATRIMONIO	Resultado	-13,448,436.00	-13,448,436.00	2,414,692.69	2,414,692.69	18%
IMPUESTOS	ACCESORIOS DE IMPUESTOS	Recargos, gastos de ejecución, sanciones e indemnizaciones	-195,383.00	-195,383.00	159,165.36	159,165.36	81%
IMPUESTOS	ACCESORIOS DE IMPUESTOS	Resultado	-195,383.00	-195,383.00	159,165.36	159,165.36	81%
CONTRIBUCIONES DE MEJORAS	CONTRIBUCION DE MEJORAS POR OBRAS PUBLICAS	Contribuciones de Mejoras por Obras Públicas Municipales	-13,641,819.00	-13,641,819.00	2,373,858.05	2,373,858.05	19%
CONTRIBUCIONES DE MEJORAS	CONTRIBUCION DE MEJORAS POR OBRAS PUBLICAS	Resultado	0.00	0.00	5,100.00	5,100.00	0
CONTRIBUCIONES DE MEJORAS	CONTRIBUCION DE MEJORAS POR OBRAS PUBLICAS	Resultado	0.00	0.00	5,100.00	5,100.00	0
DERECHOS	DERECHOS POR EL USO, GOCÉ, APROVECHAMIENTOS O EXPLOTACION DE	Por ocupación de la vía pública	-89,620.00	-89,620.00	5,871.06	5,871.06	7%
DERECHOS	DERECHOS POR EL USO, GOCÉ, APROVECHAMIENTOS O EXPLOTACION DE	Resultado	-89,620.00	-89,620.00	5,871.06	5,871.06	7%
DERECHOS	DERECHOS POR PRESTACION DE SERVICIOS	Por Contribuciones y urbanizaciones	-1,525,480.50	-1,525,480.50	620,226.31	620,226.31	41%
DERECHOS	DERECHOS POR PRESTACION DE SERVICIOS	Por certificaciones, autorizaciones, constancias y registros	-131,992.00	-131,992.00	19,514.69	19,514.69	15%
DERECHOS	DERECHOS POR PRESTACION DE SERVICIOS	Por inscripción y retiro	-65,412.00	-65,412.00	74,539.08	74,539.08	-114%
DERECHOS	DERECHOS POR PRESTACION DE SERVICIOS	Por revisión, inspección y servicios	-593,781.00	-593,781.00	148,114.85	148,114.85	25%
DERECHOS	DERECHOS POR PRESTACION DE SERVICIOS	Por expedición de Licencias	-120,100.00	-120,100.00	4,591.44	4,591.44	4%
DERECHOS	DERECHOS POR PRESTACION DE SERVICIOS	Por control y limpieza de lotes baldíos	-18,885.00	-18,885.00	6,744.54	6,744.54	36%
DERECHOS	DERECHOS POR PRESTACION DE SERVICIOS	Limpia y Recolección de Desechos Industriales	-439,390.00	-439,390.00	92,346.00	92,346.00	21%
DERECHOS	DERECHOS POR PRESTACION DE SERVICIOS	Por Anuencia Municipal (Alcoholes)	-452,476.00	-452,476.00	48,553.57	48,553.57	7%
DERECHOS	DERECHOS POR PRESTACION DE SERVICIOS	Resultado	-3,547,716.50	-3,547,716.50	865,552.32	865,552.32	24%
DERECHOS	OTROS DERECHOS	Contribuciones por nuevos Fraccionamientos	-173,370.00	-173,370.00	0.00	0.00	0
DERECHOS	OTROS DERECHOS	Resultado	-173,370.00	-173,370.00	0.00	0.00	0
DERECHOS	ACCESORIOS DE DERECHOS	Recargos, gastos de ejecución, sanciones e indemnizaciones	-37,455.00	-37,455.00	5,621.64	5,621.64	15%
DERECHOS	ACCESORIOS DE DERECHOS	Resultado	-37,455.00	-37,455.00	5,621.64	5,621.64	15%
DERECHOS	PRODUCTOS TIPO CORRIENTE	Enalmenación de Bienes Muebles e Inmuebles	-3,848,161.50	-3,848,161.50	877,045.02	877,045.02	23%
DERECHOS	PRODUCTOS TIPO CORRIENTE	Arrendamiento o Explotación de Bienes Muebles e Inmuebles	-215,761.50	-215,761.50	18,600.00	18,600.00	9%
DERECHOS	PRODUCTOS TIPO CORRIENTE	Intereses ganados de valores, créditos, bonos y otros	-12,802.00	-12,802.00	94,450.00	94,450.00	23%
DERECHOS	PRODUCTOS TIPO CORRIENTE	Resultado	-539,185.00	-539,185.00	10,523.84	10,523.84	2%
DERECHOS	PRODUCTOS NO COMPRENDIDOS EN LAS FRACCIONES DE LA LEY DE ING	Otros Productos que generan Ingresos Centales	-1,167,748.50	-1,167,748.50	123,773.84	123,773.84	11%
DERECHOS	PRODUCTOS NO COMPRENDIDOS EN LAS FRACCIONES DE LA LEY DE ING	Resultado	-89,012.00	-89,012.00	60,140.00	60,140.00	68%
DERECHOS	PRODUCTOS NO COMPRENDIDOS EN LAS FRACCIONES DE LA LEY DE ING	Resultado	-89,012.00	-89,012.00	60,140.00	60,140.00	68%
APROVECHAMIENTOS	APROVECHAMIENTOS DE TIPO CORRIENTE	Multas	-1,296,760.50	-1,296,760.50	183,913.84	183,913.84	19%
APROVECHAMIENTOS	APROVECHAMIENTOS DE TIPO CORRIENTE	Indemnizaciones	-908,164.00	-908,164.00	179,298.88	179,298.88	20%
APROVECHAMIENTOS	APROVECHAMIENTOS DE TIPO CORRIENTE	Otros Aprovechamientos: Donativos	0.00	0.00	1,000.00	1,000.00	0
APROVECHAMIENTOS	APROVECHAMIENTOS DE TIPO CORRIENTE	Resultado	-443,842.00	-443,842.00	455,082.50	455,082.50	103%
APROVECHAMIENTOS	APROVECHAMIENTOS DE TIPO CORRIENTE	Resultado	-1,349,806.00	-1,452,384.00	635,359.38	635,359.38	47%
APROVECHAMIENTOS	APROVECHAMIENTOS DE TIPO CORRIENTE	Resultado	-1,349,806.00	-1,452,384.00	635,359.38	635,359.38	47%
PARTICIPACIONES Y APORTACIONES	PARTICIPACIONES	Participaciones Federales	-33,677,822.00	-34,277,822.00	9,037,888.00	9,037,888.00	27%
PARTICIPACIONES Y APORTACIONES	PARTICIPACIONES	Participaciones Estatales	-3,605,192.00	-3,605,192.00	433,600.00	433,600.00	12%
PARTICIPACIONES Y APORTACIONES	PARTICIPACIONES	Resultado	-37,283,014.00	-37,883,014.00	9,471,488.00	9,471,488.00	25%
PARTICIPACIONES Y APORTACIONES	APORTACIONES	Aportaciones Federales	-25,816,150.00	-25,816,150.00	5,548,618.82	5,548,618.82	21%
PARTICIPACIONES Y APORTACIONES	APORTACIONES	Otras Aportaciones: Detallar Fondos o programas de cada rubro	0.00	0.00	37.16	37.16	0
PARTICIPACIONES Y APORTACIONES	APORTACIONES	Resultado	-25,816,150.00	-25,816,150.00	5,548,655.98	5,548,655.98	21%
PARTICIPACIONES Y APORTACIONES	APORTACIONES	Resultado	-63,899,164.00	-63,899,164.00	15,020,143.98	15,020,143.98	24%
TRANSFERENCIAS, ASIGNACIONES, SUBSIDIOS Y OTRAS AYUDAS	SUBSIDIOS Y SUBVENCIONES	9/3/1	0.00	-10,692,236.01	11,002,686.49	11,002,686.49	0
TRANSFERENCIAS, ASIGNACIONES, SUBSIDIOS Y OTRAS AYUDAS	SUBSIDIOS Y SUBVENCIONES	9/3/2	-7,337,312.00	-18,518,455.71	14,695,260.53	14,695,260.53	200%
TRANSFERENCIAS, ASIGNACIONES, SUBSIDIOS Y OTRAS AYUDAS	SUBSIDIOS Y SUBVENCIONES	Resultado	-7,337,312.00	-29,510,691.72	25,697,957.02	25,697,957.02	350%
TRANSFERENCIAS, ASIGNACIONES, SUBSIDIOS Y OTRAS AYUDAS	SUBSIDIOS Y SUBVENCIONES	Resultado	-7,337,312.00	-29,510,691.72	25,697,957.02	25,697,957.02	350%
TRANSFERENCIAS, ASIGNACIONES, SUBSIDIOS Y OTRAS AYUDAS	SUBSIDIOS Y SUBVENCIONES	Resultado total	-95,059,674.00	-117,935,631.72	44,993,377.29	44,993,377.29	47%



**MUNICIPIO DE ALLENDE NUEVO LEÓN**  
**Estado sobre el Ejercicio de los Ingresos Presupuestales del 7 al 9 del 2014.**  
**(En pesos)**

Rubro	Tipo	Ley de Ingresos Estimada	Modificado	Devengado	Recaudado	Avance de Recaudación
INGRESOS DERIVADOS DE FINANCIAMIENTOS	ENDEUDAMIENTO INTERNO	-4,526,651.00	-4,526,651.00	0.00	0.00	0
INGRESOS DERIVADOS DE FINANCIAMIENTOS	Resultado	-4,526,651.00	-4,526,651.00	0.00	0.00	0
IMPUESTOS	IMPUESTOS SOBRE EL PATRIMONIO	-13,446,436.00	-13,446,436.00	2,414,692.69	2,414,692.69	18 %
IMPUESTOS	ACCESORIOS DE IMPUESTOS	-195,383.00	-195,383.00	159,165.36	159,165.36	81 %
IMPUESTOS	Resultado	-13,641,819.00	-13,641,819.00	2,573,858.05	2,573,858.05	19 %
CONTRIBUCIONES DE MEJORAS	CONTRIBUCION DE MEJORAS POR OBRAS PUBLICAS	0.00	0.00	5,100.00	5,100.00	0
CONTRIBUCIONES DE MEJORAS	Resultado	0.00	0.00	5,100.00	5,100.00	0
DERECHOS	DERECHOS POR EL USO, GOCE, APROVECHAMIENTOS O EXPLOTACION DE	-89,620.00	-89,620.00	5,871.06	5,871.06	7 %
DERECHOS	DERECHOS POR PRESTACION DE SERVICIOS	-3,547,716.50	-3,547,716.50	865,552.32	865,552.32	24 %
DERECHOS	OTROS DERECHOS	-173,370.00	-173,370.00	0.00	0.00	0
DERECHOS	ACCESORIOS DE DERECHOS	-37,455.00	-37,455.00	5,621.64	5,621.64	15 %
DERECHOS	Resultado	-3,848,161.50	-3,848,161.50	877,045.02	877,045.02	23 %
PRODUCTOS	PRODUCTOS TIPO CORRIENTE	-1,167,748.50	-1,167,748.50	123,773.84	123,773.84	11 %
PRODUCTOS	PRODUCTOS NO COMPRENDIDOS EN LAS FRACCIONES DE LA LEY DE ING	-89,012.00	-89,012.00	60,140.00	60,140.00	68 %
PRODUCTOS	Resultado	-1,256,760.50	-1,256,760.50	183,913.84	183,913.84	15 %
APROVECHAMIENTOS	APROVECHAMIENTOS DE TIPO CORRIENTE	-1,349,806.00	-1,349,806.00	635,359.38	635,359.38	47 %
APROVECHAMIENTOS	Resultado	-1,349,806.00	-1,349,806.00	635,359.38	635,359.38	47 %
PARTICIPACIONES Y APORTACIONES	PARTICIPACIONES	-37,283,014.00	-37,283,014.00	9,471,488.00	9,471,488.00	25 %
PARTICIPACIONES Y APORTACIONES	APORTACIONES	-25,816,150.00	-25,816,150.00	5,548,655.98	5,548,655.98	21 %
PARTICIPACIONES Y APORTACIONES	Resultado	-63,099,164.00	-63,099,164.00	15,020,143.98	15,020,143.98	24 %
TRANSFERENCIAS, ASIGNACIONES, SUBSIDIOS Y OTRAS AYUDA	SUBSIDIOS Y SUBVENCIONES	-7,337,312.00	-7,337,312.00	25,697,957.02	25,697,957.02	350 %
TRANSFERENCIAS, ASIGNACIONES, SUBSIDIOS Y OTRAS AYUDA	Resultado	-7,337,312.00	-7,337,312.00	25,697,957.02	25,697,957.02	350 %
<b>Resultado total</b>		<b>-95,059,674.00</b>	<b>-117,935,631.72</b>	<b>44,993,377.29</b>	<b>44,993,377.29</b>	<b>47 %</b>



MUNICIPIO DE ALLENDE NUEVO LEÓN  
Estado sobre el Ejercicio de los Ingresos Presupuestales del 7 al 9 del 2014.  
(En pesos)

Rubro	Ley de Ingresos Estimada	Modificado	Devengado	Recaudado	Avance de Recaudación
INGRESOS DERIVADOS DE FINANCIAMIENTOS	-4,526,651.00	-4,526,651.00	0.00	0.00	0
IMPUESTOS	-13,641,819.00	-13,641,819.00	2,573,858.05	2,573,858.05	19 %
CONTRIBUCIONES DE MEJORAS	0.00	0.00	5,100.00	5,100.00	0
DERECHOS	-3,848,161.50	-3,848,161.50	877,045.02	877,045.02	23 %
PRODUCTOS	-1,256,760.50	-1,256,760.50	183,913.84	183,913.84	15 %
APROVECHAMIENTOS	-1,349,806.00	-1,452,384.00	635,359.38	635,359.38	47 %
PARTICIPACIONES Y APORTACIONES	-63,099,164.00	-63,699,164.00	15,020,143.98	15,020,143.98	24 %
TRANSFERENCIAS, ASIGNACIONES, SUBSIDIOS Y OTRAS AYUDA	-7,337,312.00	-29,510,691.72	25,697,957.02	25,697,957.02	350 %
Resultado total	-95,059,674.00	-117,935,631.72	44,993,377.29	44,993,377.29	47 %



## ESTADO DE EGRESOS PRESUPUESTALES



Allende Nuevo Leon





**MUNICIPIO DE ALLENDE NUEVO LEON**  
Estado Analítico de Egresos Presupuestales de 7 al 9 del 2014.  
(En pesos)

Estructura Administrativa	Cl. Económica	Capítulo del Gasto	Presupuesto de Egresos Aprobado	Ampliaciones	(Reducciones)	Presupuesto Vigente	Comprometido	Presupuesto disponible para comprometer	Devolución	Comprometido o no Devuelto	Presupuest o sin	Ejercido	Pagado	Cuentas por Pagar
Presidencia Municipal	311110106	GASTO CORRIENTE	868,333.59	4,791,781.48	-1,010,549.36	3,059,565.70	219,622.89	3,309,847.81	218,622.89	0.00	3,309,847.81	239,328.21	195,187.80	20,455.09
		SERVICIOS PERSONALES	39,000.00	39,000.00	0.00	39,000.00	0.00	39,000.00	0.00	0.00	39,000.00	39,000.00	39,000.00	0.00
Secretaría Particular	311110101	GASTO CORRIENTE	470,685.88	39,335.09	-2,095.81	507,423.78	381,847.36	112,866.71	1,159,842.44	0.00	112,866.71	128,775.96	125,157.91	8,18.29
		SERVICIOS PERSONALES	683.00	17,955.47	-4,318.51	15,691.96	15,691.96	0.00	15,691.96	0.00	15,691.96	15,691.96	15,691.96	0.00
Comunicación Social y Prensa	311110101	GASTO CORRIENTE	209,043.00	19,078.74	-9,632.73	227,573.74	97,614.24	169,959.50	97,614.24	0.00	169,959.50	179,959.50	179,959.50	0.00
		SERVICIOS PERSONALES	47,859.21	47,859.21	0.00	47,859.21	0.00	47,859.21	0.00	0.00	47,859.21	47,859.21	47,859.21	0.00
Cálculo	311110206	GASTO CORRIENTE	9,893,330.48	321,154.03	-497,904.44	9,720,580.07	1,759,286.10	7,961,293.97	1,817,102.38	87,366.72	7,873,927.25	1,730,364.83	2,115,068.32	5,210,888.32
		SERVICIOS PERSONALES	8,207.83	8,207.83	0.00	8,207.83	0.00	8,207.83	0.00	0.00	8,207.83	8,207.83	8,207.83	0.00
Aparcamiento	311110306	GASTO CORRIENTE	1,590,000.00	87,787.79	-82,104.11	1,695,683.68	1,495,133.18	1,090,994.73	434,228.45	0.00	1,090,994.73	434,228.45	434,228.45	0.00
		SERVICIOS PERSONALES	1,590,000.00	87,787.79	-82,104.11	1,695,683.68	1,495,133.18	1,090,994.73	434,228.45	0.00	1,090,994.73	434,228.45	434,228.45	0.00
Jurídico	311110301	GASTO CORRIENTE	376,928.68	22,638.83	-2,571.21	397,096.30	10,409.80	316,121.72	81,021.72	0.00	316,121.72	81,021.72	81,021.72	0.00
		SERVICIOS PERSONALES	9,684.00	9,684.00	0.00	9,684.00	0.00	9,684.00	0.00	0.00	9,684.00	9,684.00	9,684.00	0.00
Comercios y Alcoboles	311110304	GASTO CORRIENTE	331,455.13	37,127.84	-6,258.46	362,324.51	362,324.51	281,118.85	102,205.66	0.00	281,118.85	102,205.66	102,205.66	0.00
		SERVICIOS PERSONALES	331,455.13	37,127.84	-6,258.46	362,324.51	362,324.51	281,118.85	102,205.66	0.00	281,118.85	102,205.66	102,205.66	0.00
Etnico Municipal SER	311110305	GASTO CORRIENTE	333,915.21	34,108.96	-7,349.63	360,674.54	360,674.54	174,455.85	186,218.69	0.00	174,455.85	186,218.69	186,218.69	0.00
		SERVICIOS PERSONALES	333,915.21	34,108.96	-7,349.63	360,674.54	360,674.54	174,455.85	186,218.69	0.00	174,455.85	186,218.69	186,218.69	0.00
Ferias y Ferretería	311110406	GASTO CORRIENTE	1,580,620.94	113,800.19	-4,029.48	1,688,391.65	1,688,391.65	1,293,233.33	395,158.32	0.00	1,293,233.33	395,158.32	395,158.32	0.00
		SERVICIOS PERSONALES	1,580,620.94	113,800.19	-4,029.48	1,688,391.65	1,688,391.65	1,293,233.33	395,158.32	0.00	1,293,233.33	395,158.32	395,158.32	0.00
Culiatto	311110404	GASTO CORRIENTE	658,077.00	91,747.46	-5,985.70	743,838.76	743,838.76	271,343.33	472,495.43	0.00	271,343.33	472,495.43	472,495.43	0.00
		SERVICIOS PERSONALES	658,077.00	91,747.46	-5,985.70	743,838.76	743,838.76	271,343.33	472,495.43	0.00	271,343.33	472,495.43	472,495.43	0.00
Oficial Mayor	311110405	GASTO CORRIENTE	1,019,578.38	69,884.43	-30,497.40	1,058,965.41	1,058,965.41	838,970.33	220,000.00	0.00	838,970.33	220,000.00	220,000.00	0.00
		SERVICIOS PERSONALES	1,019,578.38	69,884.43	-30,497.40	1,058,965.41	1,058,965.41	838,970.33	220,000.00	0.00	838,970.33	220,000.00	220,000.00	0.00
Contabilidad	311110506	GASTO CORRIENTE	499,981.19	43,800.11	-27,603.06	516,178.24	516,178.24	413,129.58	103,048.66	0.00	413,129.58	103,048.66	103,048.66	0.00
		SERVICIOS PERSONALES	499,981.19	43,800.11	-27,603.06	516,178.24	516,178.24	413,129.58	103,048.66	0.00	413,129.58	103,048.66	103,048.66	0.00
Administración	311110606	GASTO DE CAPITAL	5,659.92	1,985.00	-1,898.31	5,746.61	5,746.61	4,899.52	847.09	0.00	4,899.52	847.09	847.09	0.00
		Bienes Muebles, Intangibles e Intangibles	5,659.92	1,985.00	-1,898.31	5,746.61	5,746.61	4,899.52	847.09	0.00	4,899.52	847.09	847.09	0.00
Recursos Humanos	311110601	GASTO CORRIENTE	5,000,685.17	267,368.11	-70,310.68	5,237,742.60	5,237,742.60	3,883,858.56	1,353,884.04	0.00	3,883,858.56	1,353,884.04	1,353,884.04	0.00
		SERVICIOS PERSONALES	5,000,685.17	267,368.11	-70,310.68	5,237,742.60	5,237,742.60	3,883,858.56	1,353,884.04	0.00	3,883,858.56	1,353,884.04	1,353,884.04	0.00
Patrimonio	311110602	GASTO CORRIENTE	148,002.00	13,536.14	-750.00	160,788.14	160,788.14	121,555.33	39,232.81	0.00	121,555.33	39,232.81	39,232.81	0.00
		SERVICIOS PERSONALES	148,002.00	13,536.14	-750.00	160,788.14	160,788.14	121,555.33	39,232.81	0.00	121,555.33	39,232.81	39,232.81	0.00
Sistemas	311110603	GASTO CORRIENTE	21,219.25	0.00	0.00	21,219.25	21,219.25	21,219.25	0.00	0.00	21,219.25	0.00	0.00	0.00
		SERVICIOS PERSONALES	21,219.25	0.00	0.00	21,219.25	21,219.25	21,219.25	0.00	0.00	21,219.25	0.00	0.00	0.00
Desarrollo Social y Humano	311110706	GASTO CORRIENTE	3,083,114.43	269,204.41	-15,532.76	3,336,786.08	3,336,786.08	2,472,278.54	864,507.54	0.00	2,472,278.54	864,507.54	864,507.54	0.00
		SERVICIOS PERSONALES	3,083,114.43	269,204.41	-15,532.76	3,336,786.08	3,336,786.08	2,472,278.54	864,507.54	0.00	2,472,278.54	864,507.54	864,507.54	0.00
Recreación y Deportes	311110701	GASTO DE CAPITAL	1,489,622.00	90,483.84	-95,300.00	1,484,805.84	1,484,805.84	918,306.38	566,499.46	0.00	918,306.38	566,499.46	566,499.46	0.00
		Bienes Muebles, Intangibles e Intangibles	1,489,622.00	90,483.84	-95,300.00	1,484,805.84	1,484,805.84	918,306.38	566,499.46	0.00	918,306.38	566,499.46	566,499.46	0.00
Salud	311110702	GASTO CORRIENTE	381,038.00	45,098.11	-9,235.00	416,901.11	416,901.11	265,822.08	151,079.03	0.00	265,822.08	151,079.03	151,079.03	0.00
		SERVICIOS PERSONALES	381,038.00	45,098.11	-9,235.00	416,901.11	416,901.11	265,822.08	151,079.03	0.00	265,822.08	151,079.03	151,079.03	0.00
Cebum	311110706	GASTO CORRIENTE	184,880.00	1,000.00	-4,600.00	181,280.00	181,280.00	142,905.00	43,375.00	0.00	142,905.00	43,375.00	43,375.00	0.00
		SERVICIOS PERSONALES	184,880.00	1,000.00	-4,600.00	181,280.00	181,280.00	142,905.00	43,375.00	0.00	142,905.00	43,375.00	43,375.00	0.00
Obras Públicas	311110906	GASTO CORRIENTE	3,802,130.78	373,841.39	-52,858.14	4,123,114.03	4,123,114.03	3,038,271.42	2,271,568.60	1,928.02	3,036,343.40	2,270,586.71	2,270,586.71	0.00
		SERVICIOS PERSONALES	3,802,130.78	373,841.39	-52,858.14	4,123,114.03	4,123,114.03	3,038,271.42	2,271,568.60	1,928.02	3,036,343.40	2,270,586.71	2,270,586.71	0.00





**MUNICIPIO DE ALLENDE NUEVOLEON**  
**Estado Analítico de Egresos Presupuestales de 7 al 9 del 2014.**  
**(En pesos)**

Estructura Administrativa	Ci. Económica	Presupuesto de Egresos Aprobado	Ampliaciones	(Reducciones)	Presupuesto Vigente	Comprometido	Presupuesto disponible para comprometer	Devengado	Comprometido no Devengado	Presupuesto sin devengar	Ejercido	Pagado	Cuentas por Pagar (Deuda)
Presidencia Municipal	GASTO CORRIENTE	16,333,689.75	11,194,409.64	-8,054,251.93	19,473,847.46	4,167,146.53	15,306,700.93	4,171,885.52	-4,738.99	15,301,961.94	4,211,305.05	4,230,443.56	0.00
	GASTO DE CAPITAL	152,500.00	9,677.00	-49,316.29	112,860.71	0.00	112,860.71	0.00	0.00	112,860.71	0.00	0.00	0.00
Secretaría Particular	GASTO CORRIENTE	475,065.87	146,915.02	-17,385.80	602,589.09	233,789.32	368,799.77	233,659.32	130.00	368,929.77	252,071.11	237,594.77	0.00
Comunicación Social y Prensa	GASTO CORRIENTE	2,364,259.68	311,742.14	-55,153.27	2,620,848.55	857,027.01	1,763,821.54	830,586.55	26,440.46	1,790,262.00	965,594.47	301,793.59	528,792.96
Cabildo	GASTO CORRIENTE	11,331,695.62	428,706.10	-1,093,705.12	10,666,696.60	2,228,347.33	8,438,349.27	2,140,780.42	87,566.72	8,525,915.99	2,208,443.06	2,578,482.23	0.00
Ayuntamiento	GASTO CORRIENTE	2,076,468.95	182,021.39	-88,308.57	2,150,181.77	588,068.10	1,562,113.67	558,103.34	-45.24	1,562,068.43	569,814.24	561,742.73	0.00
Jurídico	GASTO CORRIENTE	386,410.68	27,612.65	-11,983.71	402,039.62	84,961.50	317,078.12	84,961.50	0.00	317,078.12	84,961.50	84,961.50	0.00
Comercio y Alkohóles	GASTO CORRIENTE	414,098.89	49,055.80	-28,581.79	434,572.90	121,813.46	312,759.44	121,341.77	471.69	313,231.13	125,163.88	123,988.45	0.00
Enlace Municipal SER	GASTO CORRIENTE	501,773.83	51,341.05	-19,163.50	533,951.38	165,701.32	368,250.06	167,501.32	-1,800.00	366,450.06	167,181.32	167,498.55	2.77
Finanzas y Tesorería	GASTO CORRIENTE	1,747,401.21	602,922.04	-84,876.51	2,265,446.74	885,768.39	1,379,678.35	883,296.02	2,471.97	1,382,150.32	889,569.30	787,588.93	115,707.49
SERVICIO DE LA DEUDA Y DISMINUCION DE PASIVOS.	GASTO CORRIENTE	3,219,000.00	652,452.45	-885.07	3,897,467.38	1,148,103.05	2,721,364.33	1,145,149.63	953.42	2,722,317.75	1,145,149.63	1,145,149.63	0.00
Catastro	GASTO CORRIENTE	944,490.08	71,306.02	-13,532.38	1,002,263.72	268,196.74	734,066.98	268,196.74	0.00	734,066.98	272,708.69	266,678.58	1,518.16
Oficialía Mayor	GASTO CORRIENTE	1,810,184.17	286,105.67	-190,325.00	1,915,944.84	611,842.03	1,304,102.81	611,866.44	175.59	1,304,278.40	672,198.51	599,024.33	12,642.11
Contraloría	GASTO CORRIENTE	511,945.90	49,785.11	-12,100.91	549,630.10	127,782.74	421,847.36	127,782.74	0.00	421,847.36	128,437.92	134,611.78	0.00
Administración	Sin asignar	0.00	0.00	0.00	2,262.00	2,262.00	0.00	2,262.00	0.00	2,262.00	2,262.00	0.00	2,262.00
Recursos Humanos	GASTO CORRIENTE	5,000,885.17	314,867.31	-70,230.68	5,245,521.80	1,361,663.30	3,883,858.50	1,361,633.30	30.00	3,883,888.50	1,362,853.69	1,362,029.04	0.00
Patrimonio	GASTO CORRIENTE	172,518.69	13,536.14	-1,484.60	184,590.23	39,432.81	145,157.42	39,432.81	0.00	145,157.42	39,432.81	39,615.76	0.00
Sistemas	GASTO CORRIENTE	213,463.78	23,842.97	-3,609.89	233,696.86	61,910.11	171,786.75	61,910.11	0.00	171,786.75	66,272.10	67,388.96	0.00
Desarrollo Social y Humano	GASTO CORRIENTE	4,768,469.27	698,667.12	-427,795.27	5,039,341.12	1,338,549.80	3,700,791.32	1,345,358.76	-6,808.96	3,693,982.36	1,404,828.84	1,333,672.09	11,686.67
	GASTO DE CAPITAL	0.00	15,509.00	0.00	15,509.00	0.00	15,509.00	0.00	0.00	15,509.00	0.00	0.00	0.00
Recreación y Deportes	GASTO CORRIENTE	1,707,440.52	303,908.31	-146,119.10	1,865,229.73	700,405.32	1,164,824.41	701,725.69	-1,320.37	1,163,504.04	733,609.50	712,269.17	0.00
	GASTO DE CAPITAL	0.00	6,510.00	-13,020.92	-6,510.92	0.00	-6,510.92	0.00	0.00	-6,510.92	0.00	0.00	0.00
Salud	GASTO CORRIENTE	489,623.92	85,662.21	-44,681.63	531,603.50	179,036.28	352,567.22	179,052.28	-16.00	352,551.22	183,664.71	183,242.81	0.00
Cultura	GASTO CORRIENTE	184,860.00	3,270.04	0.00	188,130.04	43,745.00	144,385.04	43,745.00	0.00	144,385.04	43,745.00	43,745.00	0.00
Obras Publicas	GASTO CORRIENTE	5,522,155.98	2,985,385.99	-2,340,026.52	6,167,515.45	2,938,994.71	3,228,520.74	2,923,601.10	15,393.61	3,243,914.35	3,033,084.62	2,926,446.34	0.00
	GASTO DE CAPITAL	3,985,110.00	36,068,405.91	-14,387,113.67	25,666,402.24	10,556,244.98	15,110,157.26	10,557,117.41	-872.43	15,109,284.83	6,104,134.24	6,104,134.24	4,452,983.17
Desarrollo Urbano y Ecología	GASTO CORRIENTE	669,086.07	59,970.33	-20,479.14	708,577.26	192,595.93	515,981.33	192,940.33	-344.40	515,636.93	193,962.81	195,620.31	0.00
Desarrollo Urbano	GASTO CORRIENTE	0.00	3,306.00	0.00	3,306.00	0.00	0.00	3,306.00	0.00	0.00	3,306.00	0.00	0.00
Ecología	GASTO CORRIENTE	2,866,523.79	247,039.85	-217,253.70	2,896,309.94	784,240.46	2,112,069.48	782,161.87	2,078.59	2,114,148.07	803,944.12	773,439.07	8,722.80
	GASTO DE CAPITAL	60,000.00	0.00	-25,000.00	35,000.00	0.00	35,000.00	0.00	0.00	35,000.00	0.00	0.00	0.00
Seguridad Pública Transito y Via	GASTO CORRIENTE	0.00	3,920.90	0.00	3,920.90	3,920.90	0.00	3,920.90	0.00	0.00	0.00	0.00	3,920.90
Seguridad Pública	GASTO CORRIENTE	19,863,014.32	3,038,821.15	-2,627,209.20	20,274,626.27	5,949,510.67	14,325,115.60	5,951,828.69	-2,118.02	14,322,997.58	6,056,400.13	5,800,260.18	151,368.51
	GASTO DE CAPITAL	0.00	0.00	-0.96	-0.96	0.00	0.00	0.00	0.00	-0.96	9,244.04	9,244.04	0.00
Protección Civil	GASTO CORRIENTE	1,854,199.85	205,532.58	-270,151.43	1,789,581.00	508,468.49	1,281,112.51	509,168.83	-700.34	1,280,412.17	541,989.53	498,306.93	10,861.90
Asuntos Internos	GASTO CORRIENTE	0.00	0.00	0.00	0.00	0.00	0.00	0.00	0.00	0.00	0.00	0.00	0.00
Servicios Públicos Basicos	GASTO CORRIENTE	10,692,384.41	660,803.34	-672,313.00	10,680,874.75	2,619,135.95	8,061,737.80	2,620,393.41	-1,256.46	8,060,481.34	2,863,328.71	2,793,852.89	0.00
	GASTO DE CAPITAL	0.00	0.00	-35,129.08	-35,129.08	0.00	-35,129.08	0.00	0.00	-35,129.08	32,625.00	16,312.50	0.00
Limpeza	GASTO CORRIENTE	6,045,443.46	246,394.12	-944,569.69	5,347,267.89	778,767.36	4,568,500.53	778,767.36	0.00	4,568,500.53	1,233,013.60	828,492.48	0.00
Desarrollo Economico	GASTO CORRIENTE	311,580.97	28,686.63	-3,697.41	336,570.19	80,615.20	255,954.99	80,615.20	0.00	255,954.99	81,335.20	80,485.69	129.51
Desarrollo Integral de la Familia	GASTO CORRIENTE	7,257,718.17	676,756.76	-238,111.19	7,696,363.74	1,892,554.00	5,803,809.74	1,885,843.97	6,710.03	5,810,519.77	1,960,988.69	1,930,695.05	0.00
Resultado total		113,928,441.00	59,748,110.74	-32,207,648.93	141,468,902.81	41,492,280.58	99,976,622.23	41,369,879.71	122,400.87	100,099,023.10	38,447,006.81	36,838,809.18	4,531,070.53



**MUNICIPIO DE ALLENDE NUEVO LEON**  
**Estado Analítico de Egresos Presupuestales de 7 al 9 del 2014.**  
**(En pesos)**

Estructura Administrativa	Presupuesto de Egresos Aprobado	Ampliaciones	(Reducciones)	Presupuesto Vigente	Comprometido	Presupuesto disponible para comprometer	Devengado	Comprometido no Devengado	Presupuesto sin devengar	Ejercido	Pagado	Cuentas por Pagar (Deuda)
Presidencia Municipal	16,486,189.75	11,204,086.64	-8,103,568.22	19,586,708.17	4,167,146.53	15,419,561.64	4,171,885.32	-4,738.99	15,414,822.65	4,211,305.05	4,230,443.56	0.00
Secretaría Particular	473,059.87	146,915.02	-17,385.80	602,589.09	233,789.32	368,799.77	233,659.32	130.00	368,929.77	252,071.11	307,594.77	0.00
Comunicación Social y Prensa	2,364,259.68	311,742.14	-55,153.27	2,620,848.55	857,027.01	1,763,821.54	830,586.55	26,440.46	1,790,262.00	965,594.47	231,793.59	528,792.96
Cabildo	11,331,695.62	428,706.10	-1,093,705.12	10,666,696.60	2,228,347.33	8,438,349.27	2,140,780.61	87,566.72	8,525,915.99	2,208,443.06	2,578,482.23	0.00
Ayuntamiento	2,076,468.95	162,021.39	-88,308.57	2,150,181.77	558,058.10	1,592,123.67	558,103.34	-45.24	1,592,078.43	569,814.24	561,742.73	0.00
Jurídico	386,410.68	27,612.65	-11,983.71	402,039.62	84,961.50	317,078.12	84,961.50	0.00	317,078.12	84,961.50	84,961.50	0.00
Comercio y Alkoholes	414,098.89	49,055.80	-28,581.79	434,572.90	121,341.77	312,759.44	121,341.77	471.69	313,231.13	125,163.88	123,988.45	0.00
Enlace Municipal SER.	501,773.83	51,341.05	-19,163.50	533,951.38	165,701.32	368,250.06	167,501.32	-1,800.00	366,450.06	167,181.32	167,488.55	2.77
Finanzas y Tesorería	4,963,401.21	1,255,374.49	-85,861.58	6,132,914.12	2,031,871.44	4,101,042.68	2,028,446.05	3,425.39	4,104,468.07	2,034,718.93	1,912,738.56	115,707.49
Catastro	944,490.08	71,306.02	-13,532.38	1,002,263.72	268,196.74	734,066.98	268,196.74	0.00	734,066.98	272,708.69	266,678.58	1,518.16
Oficialía Mayor	1,810,164.17	296,105.67	-190,325.00	1,915,944.84	611,842.03	1,304,102.81	611,666.44	175.59	1,304,278.40	672,198.51	599,024.33	12,642.11
Contraloría	511,945.90	52,047.11	-12,100.91	551,892.10	130,044.74	421,847.36	130,044.74	0.00	421,847.36	130,699.92	134,611.78	0.00
Administración	0.00	0.00	0.00	0.00	0.00	0.00	0.00	0.00	0.00	0.00	0.00	0.00
Recursos Humanos	5,000,885.17	314,867.31	-70,230.68	5,245,521.80	1,361,663.30	3,883,858.50	1,361,633.30	30.00	3,883,888.50	1,362,853.69	1,362,029.04	0.00
Patrimonio	172,518.69	13,536.14	-1,484.60	184,590.23	39,432.81	145,157.42	39,432.81	0.00	145,157.42	39,432.81	39,615.76	0.00
Sistemas	213,463.78	23,842.97	-3,609.89	233,696.86	61,910.11	171,786.75	61,910.11	0.00	171,786.75	66,272.10	67,386.96	0.00
Desarrollo Social y Humano	4,768,469.27	714,176.12	-427,795.27	5,054,850.12	1,338,549.80	3,716,300.32	1,345,358.76	-6,808.96	3,709,491.36	1,404,828.84	1,333,672.09	11,686.67
Recreación y Deportes	1,707,440.52	310,418.31	-159,140.02	1,858,718.81	700,405.32	1,158,313.49	701,725.69	-1,320.37	1,156,993.12	733,609.50	712,269.17	0.00
Salud	489,625.92	86,662.21	-44,681.63	531,606.50	179,036.28	352,570.22	179,052.28	-16.00	352,554.22	183,664.71	183,242.81	0.00
Cultura	184,860.00	3,270.04	0.00	188,130.04	43,745.00	144,385.04	43,745.00	0.00	144,385.04	43,745.00	43,745.00	0.00
Obras Públicas	9,507,265.98	39,053,791.90	-16,727,140.19	31,833,917.69	13,495,239.69	18,338,678.00	13,480,718.51	14,521.18	18,353,199.18	9,137,218.86	9,030,580.58	4,450,137.93
Desarrollo Urbano y Ecología	0.00	0.00	0.00	0.00	382.79	-382.79	382.79	0.00	-382.79	382.79	0.00	382.79
Desarrollo Urbano	669,086.07	63,276.33	-20,479.14	711,883.26	195,901.93	515,981.33	196,246.33	-344.40	515,636.93	197,268.81	195,620.31	626.02
Ecología	2,926,525.79	247,039.85	-242,255.70	2,931,309.94	784,240.46	2,147,069.48	782,161.87	2,078.59	2,149,148.07	803,944.12	773,439.07	8,722.80
Seguridad Pública Transito y Vialidad	0.00	3,920.90	0.00	3,920.90	3,920.90	0.00	3,920.90	0.00	0.00	0.00	0.00	3,920.90
Seguridad Pública	19,863,014.32	3,038,821.15	-2,827,210.16	20,274,625.31	5,949,510.67	14,325,114.64	5,951,628.69	-2,118.02	14,322,996.62	6,065,644.17	5,809,504.22	142,124.47
Protección Civil	1,854,199.85	205,532.58	-270,151.43	1,789,581.00	508,468.49	1,281,112.51	509,168.83	-700.34	1,280,412.17	541,989.53	498,306.93	10,861.90
Asuntos Internos	0.00	0.00	0.00	0.00	0.00	0.00	0.00	0.00	0.00	0.00	0.00	0.00
Servicios Públicos Básicos	10,692,384.41	660,803.34	-707,442.08	10,645,745.67	2,619,136.95	8,026,608.72	2,620,393.41	-1,256.46	8,025,352.26	2,895,953.71	2,750,165.39	0.00
Limpieza	6,045,443.46	246,394.12	-944,569.69	5,347,267.89	778,767.36	4,568,500.53	778,767.36	0.00	4,568,500.53	1,233,013.60	828,492.48	0.00
Desarrollo Económico	311,580.97	28,686.63	-3,697.41	336,570.19	80,615.20	255,954.99	80,615.20	0.00	255,954.99	81,335.20	80,485.69	129.51
Desarrollo Integral de la Familia	7,257,718.17	676,756.76	-238,111.19	7,696,363.74	1,892,554.00	5,803,809.74	1,885,843.97	6,710.03	5,810,519.77	1,960,988.69	1,930,695.05	0.00
Resultado total	113,928,441.00	59,748,110.74	-32,207,648.93	141,468,902.81	41,492,280.58	99,976,622.23	41,369,879.71	122,400.87	100,099,023.10	38,447,008.81	36,838,809.18	4,531,070.53





**MUNICIPIO DE ALLENDE NUEVO LEON**  
**Estado Analítico de Egresos Presupuestales de 7 al 9 del 2014.**  
**(En pesos)**

Fuente de Financiamiento (1 Estatal, 2	Presupuesto de Egresos Aprobado	Ampliaciones	(Reducciones)	Presupuesto Vigente	Comprometido	Presupuesto disponible para comprometer	Devengado	Comprometido no Devengado	Presupuesto sin devengar	Ejercido	Pagado	Cuentas por pagar (Deuda)
1 Recursos Fiscales	89,848,326.27	12,102,142.84	-11,775,187.31	90,175,281.80	22,603,863.42	67,571,418.38	22,479,597.62	124,265.80	67,695,684.18	23,848,858.39	22,540,302.08	0.00
2 Financ. Internos	3,216,000.00	652,452.45	-985.07	3,867,467.38	1,146,103.05	2,721,364.33	1,145,149.63	953.42	2,722,317.75	1,145,149.63	1,145,149.63	0.00
3 Financ. Externos	0.00	0.00	0.00	0.00	0.00	0.00	0.00	0.00	0.00	0.00	0.00	0.00
5 Recursos Federales	20,864,114.73	33,622,202.61	-15,006,829.87	39,479,487.47	7,275,501.02	32,203,986.45	7,278,319.37	-2,818.35	32,201,168.10	7,305,903.44	7,006,820.45	271,498.92
6 Recursos Estatales	0.00	13,371,312.84	-5,424,646.68	7,946,666.16	10,466,813.09	-2,520,146.93	10,466,813.09	0.00	-2,520,146.93	6,147,095.35	6,146,537.02	4,320,276.07



**MUNICIPIO DE ALLENDE NUEVO LEON**  
**Estado Analítico de Egresos Presupuestales de 7 al 9 del 2014.**  
**(En pesos)**

Subfunción	Presupuesto de Egresos Aprobado	Ampliaciones	(Reducciones)	Presupuesto Vigente	Comprometido	Presupuesto disponible para comprometer	Devengado	Comprometido no Devengado	Presupuesto sin devengar	Ejercido	Pagado	Cuentas por Pagar (Deuda)
FUNCION PUBLICA	5,518,435.40	777,980.29	-998,925.42	5,299,490.27	1,313,467.96	3,986,022.31	1,305,904.25	7,563.71	3,993,566.02	1,575,889.64	1,240,173.20	65,731.05
ASUNTOS FINANCIEROS	56,951,989.28	11,056,489.68	-5,941,214.49	62,067,264.47	15,727,036.23	46,340,228.24	15,621,351.05	105,685.18	46,445,913.42	15,953,526.93	15,442,183.80	179,167.25
POLICIA	20,984,816.72	2,372,974.09	-1,659,087.57	21,698,723.24	6,263,982.01	15,434,741.23	6,266,100.03	-2,118.02	15,432,623.21	6,372,134.53	6,108,223.39	157,876.64
PROTECCION CIVIL	1,709,788.72	184,982.78	-244,152.41	1,650,619.09	445,401.55	1,205,217.54	446,101.89	-700.34	1,204,517.20	478,922.59	444,427.37	1,874.52
20/10	0.00	4,510,950.00	-316.54	4,510,633.46	361,292.00	4,149,341.46	361,291.99	0.01	4,149,341.47	361,291.98	361,291.98	0.01
URBANIZACION	3,985,110.00	10,420,349.10	-10,420,349.10	3,985,110.00	794,944.66	3,190,165.34	795,817.10	-872.44	3,189,292.90	795,816.98	795,816.98	0.12
DESARROLLO COMUNITARIO	0.00	18,054,836.81	-5,994,500.02	12,060,336.79	179,470.31	11,880,866.48	179,470.31	0.00	11,880,866.48	59,469.97	59,469.97	120,000.34
ALUMBRADO PUBLICO	7,322,831.42	282,540.32	-210,905.80	7,404,465.94	1,838,651.56	5,565,814.38	1,838,276.83	374.73	5,566,189.11	1,903,090.96	2,004,737.25	0.00
SERVICIOS COMUNALES	7,029,572.67	589,587.93	-1,108,785.97	6,487,374.63	1,095,630.78	5,391,743.85	1,094,454.07	1,178.71	5,392,920.56	1,672,971.61	1,192,013.10	0.00
PRESTACION DE SERVICIOS DE SALUD A LA COMUNIDAD	458,000.00	187,388.94	-116,237.99	507,158.95	210,553.70	296,605.25	210,517.00	36.70	296,641.95	276,065.51	278,856.39	0.00
DEPORTE Y RECREACION	298,526.79	306,030.88	-60,131.24	544,426.43	505,576.59	37,849.84	503,544.38	3,032.21	40,882.05	544,574.33	483,692.19	19,852.19
CULTURA	1,150,000.00	325,776.37	-453,674.42	1,022,101.95	243,056.61	779,045.34	235,400.61	7,656.00	786,701.34	272,378.98	248,374.46	0.00
EDUCACION BASICA	1,097,170.00	54,109.20	-115,406.08	1,035,873.12	160,017.20	875,855.92	160,404.20	-387.00	875,468.92	160,589.80	160,589.80	0.00
OTROS DE SEGURIDAD SOCIAL Y ASISTENCIA SOCIAL	211,200.00	52,360.00	-55,702.90	207,857.10	49,453.94	158,403.16	49,453.94	0.00	158,403.16	51,472.64	49,453.94	0.00
3/0/40	0.00	5,000,000.00	-0.01	4,999,999.99	9,999,999.99	-5,000,000.00	9,999,999.99	0.00	-5,000,000.00	5,667,017.29	5,667,017.29	4,332,982.70
AGROPECUARIA	0.00	0.00	0.00	0.00	0.00	0.00	0.00	0.00	0.00	0.00	698.00	0.00
DEUDA PUBLICA INTERNA	3,216,000.00	652,452.45	-985.07	3,867,467.38	1,146,103.05	2,721,364.33	1,145,149.63	953.42	2,722,317.75	1,145,149.63	1,145,149.63	0.00
ADEUDOS DE EJERCICIOS FISCALES ANTERIORES	4,000,000.00	4,829,293.90	-4,829,293.90	4,000,000.00	1,156,642.44	2,843,357.56	1,156,642.44	0.00	2,843,357.56	1,156,642.44	1,156,642.44	0.00
6/0/90	0.00	120,000.00	0.00	120,000.00	0.00	120,000.00	0.00	0.00	120,000.00	0.00	0.00	0.00
Sin asignar	0.00	0.00	0.00	0.00	0.00	0.00	0.00	0.00	0.00	0.00	0.00	0.00
<b>Resultado total</b>	<b>113,928,441.00</b>	<b>59,748,110.74</b>	<b>-32,207,648.93</b>	<b>141,468,902.81</b>	<b>41,482,280.58</b>	<b>99,976,622.23</b>	<b>41,369,879.71</b>	<b>122,400.87</b>	<b>100,099,023.10</b>	<b>38,447,006.81</b>	<b>36,838,809.18</b>	<b>4,531,070.53</b>







RAMO 33.- FONDO PARA LA INFRAESTRUCTURA SOCIAL ESTATAL 2014  
 AVANCES FÍSICO-FINANCIEROS  
 (PESOS)

1 JULIO AL 30 DE SEPTIEMBRE DEL 2014

ESTADO : (19) NUEVO LEÓN  
 MUNICIPIO : ALLENDE

FECHA DE EJERCICIO	
DEL	AL
2011	2011

PRO- GRA- MA	SUB NO. DE LA OBRA	DESCRIPCION DE LA OBRA	UBICACION	LOCALIDAD	AVANCE COMPLETADO FISICO-FIN %		INVERSION APROBADA		INVERSION EJERCIDA		UNIDAD DE MEDIDA	METAS TOTALES		OBSERVAC
					%	%	TOTAL	FEDERAL	TOTAL	FEDERAL		APROB	ALCANZ	
SD	1	DRENAJE SANITARIO	CALLE SIN NOMBRE ENTRE CAMINO AL CERRITO Y DERRAMADERO	EL OLMO	0	0	\$ 970,240.83	\$ 970,240.83	\$ -	\$ -	ML	478.00		
SD	2	DRENAJE SANITARIO	CALLE PROGRESO ENTRE CARRETERA A CADEREYTA Y CAMINO A LA LADRILLERA	EL MAGUEY	0	0	\$ 1,394,710.50	\$ 1,394,710.50	\$ -	\$ -	ML	991.00		
SD	3	CUARTO DE 4 X 4 BAÑO CON FOSA	JUANA VENTURA MANRIQUE RAMIREZ	LABORES NUEVAS	5	30	\$ 268,758.02	\$ 268,758.02	\$ 80,627.41	\$ 80,627.41	M.2.	19.00		
SD	4	BAÑO	MAYRA MAGALI MORENO CANTU	EL PROVIDOR	5	30	\$ 59,496.45	\$ 59,496.45	\$ 17,848.94	\$ 17,848.94	M.2.	9.00		
SD	5	BAÑO	MARIA ISABEL CARDONA RODRIGUEZ	EL PROVIDOR	5	30	\$ 61,161.05	\$ 61,161.05	\$ 18,348.32	\$ 18,348.32	M.2.	9.00		
SD	6	BAÑO Y FOSA	CAROLINA PAZ	EL PROVIDOR	5	30	\$ 161,828.07	\$ 161,828.07	\$ 48,548.42	\$ 48,548.42	M.2.	12.96		
SD	7	FOSA	CONCEPCION DIAZ SALAS	EL PROVIDOR	5	30	\$ 105,434.55	\$ 105,434.55	\$ 31,630.37	\$ 31,630.37	M.2.	9.00		
SD	8	BAÑOS Y FOSA	VICTOR DANIEL CRUZ CARDONA	EL PROVIDOR	5	30	\$ 161,828.07	\$ 161,828.07	\$ 48,548.42	\$ 48,548.42	M.2.	12.96		
SD	9	BAÑOS FOSA Y CUARTO DE 4 X4	PATRICIA ARACELI GONZALEZ MARTINEZ	LAS RAICES	5	30	\$ 278,568.39	\$ 278,568.39	\$ 83,570.52	\$ 83,570.52	M.2.	28.96		
SD	10	BAÑOS Y FOSA	EVA MARTINEZ CRUZ	LAS RAICES	5	30	\$ 161,828.07	\$ 161,828.07	\$ 48,548.42	\$ 48,548.42	M.2.	12.96		
SD	11	CUARTO DE 4 X4 Y FIRME	LAZARO GOMEZ VALDEZ	LAS RAICES	5	30	\$ 116,527.56	\$ 116,527.56	\$ 34,958.27	\$ 34,958.27	M.2.	28.96		
SD	12	FIRME	MARIA GENOVEVA RIVERA CASTILLO	LAS RAICES	5	30	\$ 19,801.40	\$ 19,801.40	\$ 5,940.42	\$ 5,940.42	M.2.	49.40		
SD	13	BAÑOS Y FOSA	JUAN JESUS RODRIGUEZ REYNA	LAS RAICES	5	30	\$ 161,828.07	\$ 161,828.07	\$ 48,548.42	\$ 48,548.42	M.2.	12.96		
SD	14	BAÑOS Y FOSA	CONCEPCION MARTINEZ GONZALES	LAS RAICES	5	30	\$ 161,828.07	\$ 161,828.07	\$ 48,548.42	\$ 48,548.42	M.2.	12.96		
							\$ 4,083,839.10	\$ 4,083,839.10	\$ 515,666.33	\$ 515,666.33				

SUMIA TOTAL

C.P. JAIME SALAZAR MARROQUÍN  
 PRESIDENTE MUNICIPAL