



Gobierno del Estado de Nuevo León
Poder Legislativo



Auditoria Superior del Estado de Nuevo León




MUNICIPIO DE ALLENDE, N.L.

CUENTA PÚBLICA

TERCER TRIMESTRE DE 2013

OCTUBRE DE 2013



Página de Internet: www.asenl.gob.mx

H. CONGRESO DEL ESTADO
OFICIALIA MAYOR

RECIBIDO
3-1 OCT 2013

DEPARTAMENTO
OFICIALIA DE PARTES
MONTERREY, N.L.



Oficio Núm. MA/558/2013
 Oficio Int. SF/58/2013
 Expediente _____
 ASUNTO:

Allende, N.L. a 31 de Octubre de 2013.

C. DIP. MARIO A CANTÚ GUTIERREZ
 Presidente de la Diputación Permanente del
 H. Congreso del Estado
 Presente.-

Con el fin de dar cumplimiento a lo establecido en el Artículo 26, Inciso c), Fracción VIII, de la Ley Orgánica de la Administración Pública Municipal del Estado de Nuevo León, me permito remitir a ese Honorable Congreso del Estado, los documentos y Estados Financieros correspondientes al Tercer Trimestre del año 2013, con cifras acumuladas de ingresos y egresos a la fecha, aprobado por unanimidad de votos por el R. Ayuntamiento, en la Vigésima Cuarta sesión ordinaria celebrada el día 15 de octubre del presente año, y registrada en acta de cabildo número 31

Sin otro particular, reitero a usted las seguridades de mi atenta y distinguida consideración.

Atentamente
 El C. Presidente Municipal



MUNICIPIO DE ALLENDE, **C. CLP. JAIME SALAZAR MARROQUIN**
 ADMON. 2012 - 2015





Oficio Núm. _____
Oficio Int. SF/55/2013
Expediente _____
ASUNTO:

Allende, N.L. a 15 de Octubre del 2013.

**Republicano Ayuntamiento
Presente.-**

Con el fin de dar cumplimiento a lo establecido en el Artículo 79, Fracción V, de la Ley Orgánica de la Administración Pública Municipal del Estado de Nuevo León, me permito someter a la aprobación de este R. Ayuntamiento, los documentos y Estados Financieros correspondientes al Tercer Trimestre del año 2013, por medio del nuevo sistema de contabilidad gubernamental (SAP), con cifras acumuladas de ingresos y egresos a la fecha.

Sin otro particular, reitero a usted las seguridades de mi atenta y distinguida consideración.

EL C. PRESIDENTE MUNICIPAL

C.P. JAIME SALAZAR MARROQUIN



MUNICIPIO DE ALLENDE, N.L.
ADMÓN. 2012 - 2015

EL C. TESORERO MUNICIPAL

LIC. MARIO VALDES ALMAGUER

Calle Felicitos Rodríguez No. 1000 esq. calle Educación y Deporte
Col. Parque Industrial, Allende, Nuevo León C.P. 67350
Tels. 01 826 268 20 51 • 268 32 92 • 268 21 44 • 268 21 97

www.allende.gob.mx



Continuando Juntos por
Allende
Admón. 2012 - 2015



Oficio Núm. MA/559/2013
 Oficio Int. SF/59/2013
 Expediente _____
 ASUNTO:

Allende, N.L. a 31 de Octubre de 2013

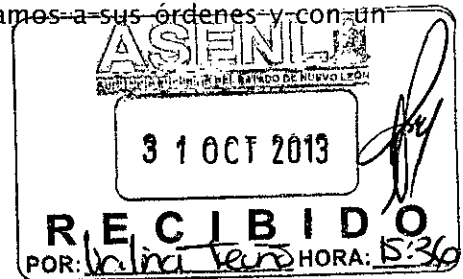
AUDITORIA SUPERIOR
 DEL ESTADO DE NUEVO LEON
 MONTERREY, N.L.

AT'N: C.P. SERGIO MARENCO SANCHEZ
 AUDITOR GENERAL

Presente.-

Por medio de la presente, me es grato saludarlo y al mismo tiempo aprovecho para enviarle la información de Ingresos y Egresos correspondientes al Tercer Trimestre del 2013, por medio del sistema de la nueva contabilidad gubernamental, así como sus respectivos detalles y los auxiliares de gastos.

Para cualquier duda o aclaración, como siempre estamos a sus órdenes y con un afectuoso saludo quedo de usted.



ATENTAMENTE
 MUNICIPIO DE ALLENDE, N.L.

C. LIC. MARIO VALDES ALMAGUER
 SRIO. DE FINANZAS Y TESORERO MUNICIPAL



INFORMES FINANCIEROS PRIMER TRIMESTRE 2013



I.- ESTADOS FINANCIEROS

II.- ESTADOS DE INFORMACIÓN
PRESUPUESTARIA

• INGRESOS

• EGRESOS

Allende. Nuevo Leon

INFORMES FINANCIEROS TERCER TRIMESTRE 2013

I.- ESTADOS FINANCIEROS

- ESTADO DE SITUACIÓN FINANCIERA
- ESTADO DE ACTIVIDADES
- ESTADO DE VARIACIONES DE HACIENDA PÚBLICA
- ESTADO DE FLUJO DE EFECTIVO
- ESTADO ANALÍTICO DE ACTIVO
- ESTADO ANALÍTICO DE DEUDA
- NOTAS A LOS ESTADOS FINANCIEROS

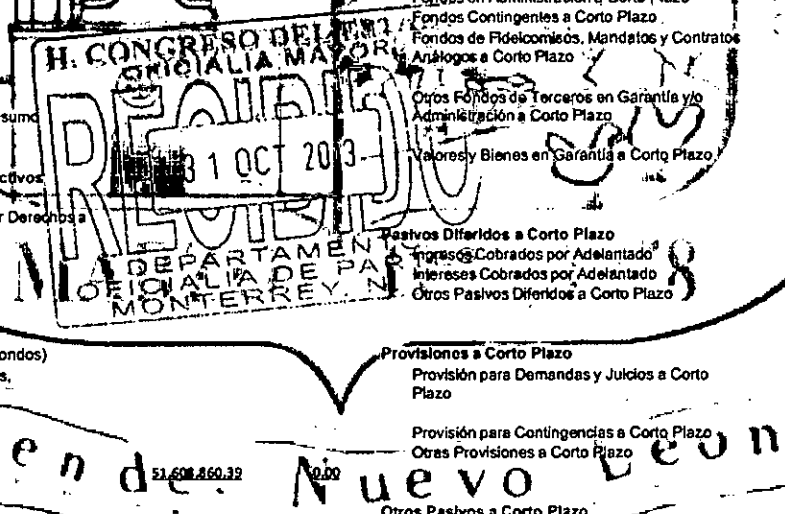
Allende. Nuevo Leon

ESTADO DE SITUACIÓN FINANCIERA

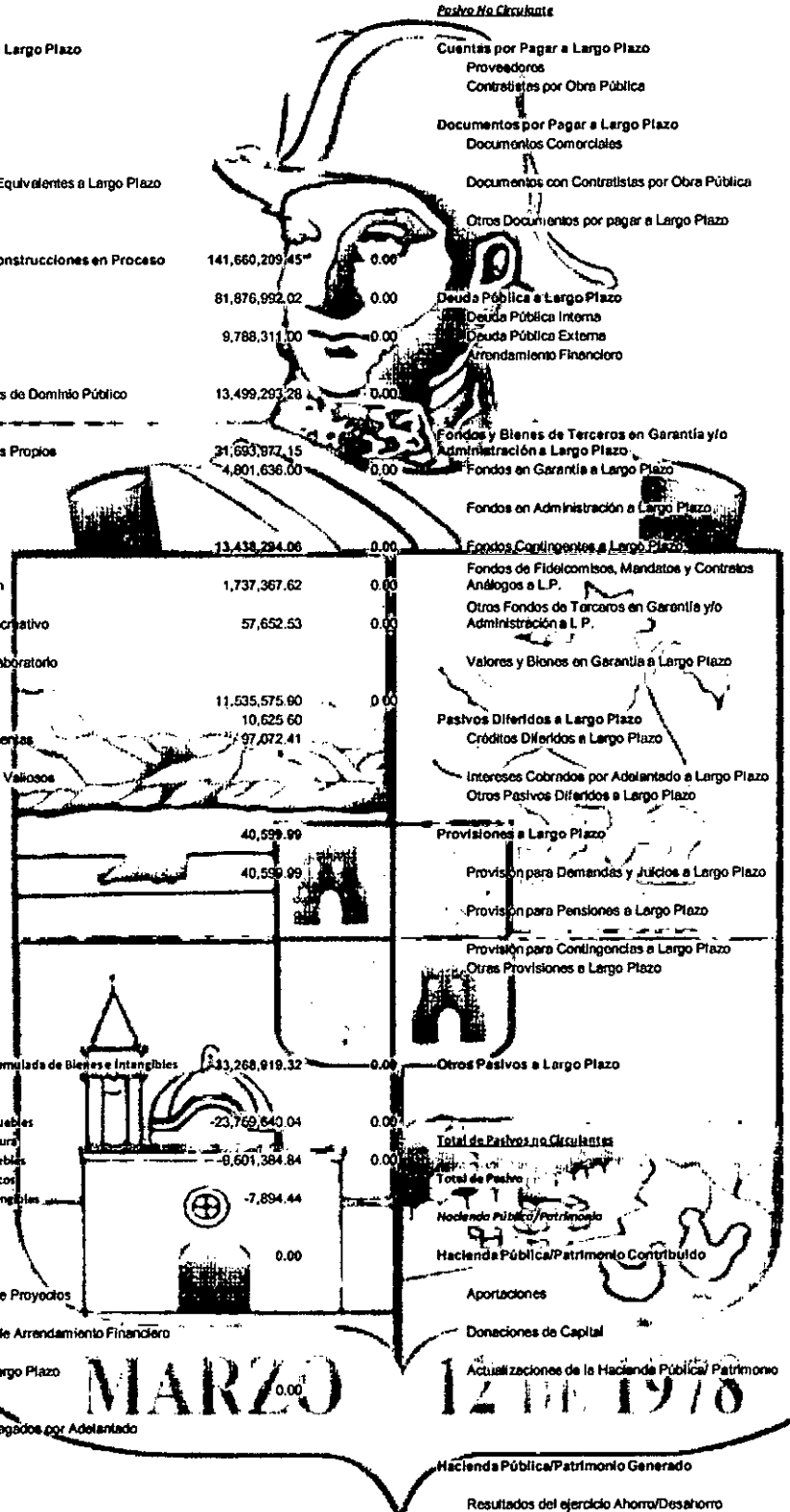


MUNICIPIO DE ALLENDE NUEVO LEÓN
 Estado de Situación Financiera
 De Jul a Sep del 2013
 Sociedad:
 Elaborado el 29 de Oct del 2013
 (En pesos)


Activo	2013	2012	Posivo	2013	2012
Activo Circulante			Activo Circulante		
Efectivo y Equivalentes de Efectivo	33,407,379.48	0.00	Cuentas por Pagar a Corto Plazo	35,470,105.28	0.00
Efectivo	2,261,853.28	0.00	Servicios Personales	0.00	0.00
Bancos/Tesorería	9,058,886.16	0.00	Proveedores	28,531,799.15	0.00
Bancos/Dependencias y Otros			Contratistas por Obras Públicas	2,762,946.15	0.00
Inversiones Temporales (hasta 3 meses)			Participaciones y Aportaciones		
Fondos con afectación específica	21,607,225.08	0.00	Transferencias Otorgadas		
Depósito de Fondos de Terceros	479,415.00	0.00	Intereses, Comisiones y Otros Gastos de la Deuda Pública		
Otros Efectivos y Equivalentes			Retenciones y Contribuciones	2,965,788.23	0.00
			Devoluciones de la Ley de Ingresos	0.00	0.00
Efectivo o Equivalentes de Efectivo a Recibir	11,646,547.11	0.00	Otras Cuentas por pagar a Corto Plazo	1,209,571.75	0.00
Inversiones Financieras			Documentos por Pagar a Corto Plazo		
Cuentas por Cobrar	247,116.28		Documentos Comerciales por Pagar a Corto Plazo		
Deudores Diversos	103,678.17		Documentos con Contratistas por Obras Públicas por Pagar a Corto Plazo		
Ingresos por Recuperar	10,591,969.00	0.00	Otros Documentos por Pagar a Corto Plazo		
Deudores por Anticipos de Tesorería	396,617.74	0.00	Porción a Corto Plazo de la Deuda Pública a Largo Plazo	4,884,845.27	0.00
Préstamos Otorgados			Deuda Pública Interna	4,884,845.27	0.00
Otros derechos a recibir efectivo o equivalentes a Corto Plazo	307,185.92	0.00	Deuda Pública Externa		
Bienes o Servicios a Recibir	6,554,933.80		Arrendamiento Financiero		
Anticipo a Proveedores por Adquisición de Bienes y Prestación de Servicios a Corto Plazo	0.00		Títulos y Valores a Corto Plazo		
Anticipo a Proveedores por Adquisición de Bienes Inmuebles y Muebles a Corto Plazo			Deuda Pública Interna		
Anticipo a Proveedores por Adquisición de Bienes Intangibles a Corto Plazo			Deuda Pública Externa		
Anticipo a Contratistas por Obras Públicas a Corto Plazo	6,554,933.80		Fondos y Bienes de Terceros en Garantía y/o Administración a Corto Plazo		
Otros Derechos a Recibir Bienes o Servicios a Corto Plazo			Fondos en Garantía a Corto Plazo		
Inventarios			Fondos en Administración a Corto Plazo		
Inventario de Mercancías para Venta			Fondos Contingentes a Corto Plazo		
Inventario de Mercancías Terminadas			Fondos de Fideicomisos, Mandatos y Contratos Análogos a Corto Plazo		
Inventario de Mercancías en Proceso de Elaboración			Otros Fondos de Terceros en Garantía y/o Administración a Corto Plazo		
Inventario de Materias Primas, Materiales y Suministros para Producción			Valores y Bienes en Garantía a Corto Plazo		
Bienes en Tránsito			Posivos Diferidos a Corto Plazo		
Almacenes			Ingresos Cobrados por Adelantado		
Almacén de Materiales y Suministros de Consumo			Intereses Cobrados por Adelantado		
Estimaciones o Pérdidas por deterioro de activos circulantes			Otros Pasivos Diferidos a Corto Plazo		
Estimaciones para Cuentas Incobrables por Derechos a Recibir Efectivo o Equivalentes			Provisiones a Corto Plazo		
Estimación por deterioro de inventarios			Provisión para Demandas y Juicios a Corto Plazo		
Otros Activos Circulantes			Provisión para Contingencias a Corto Plazo		
Valores en Garantía			Otras Provisiones a Corto Plazo		
Bienes en Garantía (excluye depósitos de fondos)			Otros Pasivos a Corto Plazo	0.00	0.00
Bienes Derivados de Embargos, Decomisos, Aseguramientos y Dación en Pago			Ingresos por Clasificar	0.00	0.00
			Recaudación por Participar		
			Otros Pasivos Circulantes		
Total Activos Circulantes	51,698,860.32	0.00	Total de Pasivos Circulantes	40,354,950.55	0.00
Activo No Circulante					
Inversiones Financieras a Largo Plazo					
Colocaciones a Largo Plazo					
Títulos y Valores a Largo Plazo					
Fideicomisos, Mandatos y Análogos					
Participaciones y Aportaciones de Capital					



Pasivo No Circulante			
Efectivo o Equivalentes a Recibir en el Largo Plazo			
Inversiones Financieras			
Documentos por Cobrar			
Deudores Diversos			
Ingresos por Recuperar			
Préstamos Otorgados			
Otros Derechos a Recibir Efectivo o Equivalentes a Largo Plazo			
Bienes Inmuebles, Infraestructura y Construcciones en Proceso	141,660,209.45	0.00	
Terrenos	81,976,992.02	0.00	
Viviendas	9,788,311.00	0.00	
Edificios no Habitacionales			
Infraestructura			
Construcciones en Proceso en Bienes de Dominio Público	13,499,293.28	0.00	
Construcciones en Proceso en Bienes Propios	31,683,972.15	0.00	
Otros Bienes Inmuebles	4,801,636.00	0.00	
Bienes Muebles	13,438,294.06	0.00	
Mobiliario y Equipo de Administración	1,737,367.62	0.00	
Mobiliario y Equipo Educativo y Recreativo	57,652.53	0.00	
Equipo e Instrumental Médico y de Laboratorio			
Equipo de Transporte	11,535,575.60	0.00	
Equipo de Defensa y Seguridad	10,625.60		
Maquinaria, Otros Equipos y Herramientas	97,072.41		
Colocaciones, Obras de Arte y Objetos Valiosos			
Activos Biológicos			
Activos Intangibles	40,599.99		
Software	40,599.99		
Patentes, Marcas y Derechos			
Concesiones y Franquicias			
Licencias			
Otros Activos Intangibles			
Depreciación, Deterioro y Amortización Acumulada de Bienes e Intangibles	33,268,919.32	0.00	
Depreciación Acumulada de Bienes Inmuebles	23,769,640.04	0.00	
Depreciación Acumulada de Infraestructura			
Depreciación Acumulada de Bienes Muebles	8,601,384.84	0.00	
Deterioro Acumulado de Activos Biológicos			
Amortización Acumulada de Activos Intangibles	7,894.44		
Activos Diferidos	0.00		
Estudios, Formulación y Evaluación de Proyectos			
Derechos sobre Bienes en Régimen de Arrendamiento Financiero			
Gastos Pagados por Adelantado a Largo Plazo			
Anticipos a Largo Plazo			
Beneficios al Retiro de Empleados Pagados por Adelantado			
Otros Activos Diferidos			
Estimación por Pérdida o Deterioro de Activos No Circulantes			
Estimaciones por Pérdida de Cuentas Incobrables de Documentos por Cobrar a L.P.			
Estimaciones por Pérdida de Cuentas Incobrables de Deudores Diversos por Cobrar a L.P.			
Cuentas por Pagar a Largo Plazo			
Proveedores			
Contratistas por Obra Pública			
Documentos por Pagar a Largo Plazo			
Documentos Comerciales			
Documentos con Contratistas por Obra Pública			
Otros Documentos por pagar a Largo Plazo			
Deuda Pública a Largo Plazo		719,058.18	0.00
Deuda Pública Interna		719,058.18	0.00
Deuda Pública Externa		0.00	0.00
Arrendamiento Financiero			
Fondos y Bienes de Terceros en Garantía y/o Administración a Largo Plazo			
Fondos en Garantía a Largo Plazo			
Fondos en Administración a Largo Plazo			
Fondos Contingentes a Largo Plazo			
Fondos de Fideicomisos, Mandatos y Contratos Análogos a L.P.			
Otros Fondos de Terceros en Garantía y/o Administración a L.P.			
Valores y Bienes en Garantía a Largo Plazo			
Pasivos Diferidos a Largo Plazo			
Créditos Diferidos a Largo Plazo			
Intereses Cobrados por Adelantado a Largo Plazo			
Otros Pasivos Diferidos a Largo Plazo			
Provisiones a Largo Plazo			
Provisión para Demandas y Juicios a Largo Plazo			
Provisión para Pensiones a Largo Plazo			
Provisión para Contingencias a Largo Plazo			
Otras Provisiones a Largo Plazo			
Otros Pasivos a Largo Plazo			0.00
Total de Pasivos no Circulantes		719,058.18	0.00
Total de Pasivo		41,074,008.73	0.00
Hacienda Pública/ Patrimonio			
Hacienda Pública/ Patrimonio Contribuido			0.00
Aportaciones			
Donaciones de Capital			
Actualizaciones de la Hacienda Pública/ Patrimonio			
Hacienda Pública/ Patrimonio Generado		147,215,374.84	0.00
Resultados del ejercicio Ahorro/Desahorro		22,946,212.96	0.00
Resultados de Ejercicios Anteriores		79,011,661.39	0.00
Rectificaciones de Resultados de Ejercicios Anteriores		45,257,500.49	0.00



ESTADO DE NUEVO LEÓN
MARZO 12 DE 1978
de Nuevo León



Estimaciones por Pérdida de Cuentas Incobrables de Ingresos por Cobrar a L.P.
 Estimaciones por Pérdida de Cuentas Incobrables de Préstamos Otorgados a Largo Plazo
 Estimaciones por Pérdidas de Otras Cuentas Incobrables a Largo Plazo

Revalúo
 Revalúo de Bienes Inmuebles
 Revalúo de Bienes Muebles
 Revalúo de Bienes Intangibles
 Otros Revalúos
 Reservas
 Reservas de Patrimonio
 Reservas Territoriales
 Reservas por Contingencias

Otros Activos No Circulantes	14,810,339.00	0.00		
Bienes en Concesión				
Bienes en Arrendamiento Financiero				
Bienes en Arrendamiento Financiero				
Depreciación Acumulada de Bienes en Arrendamiento Financiero				
Bienes en Comodato	14,810,339.00	0.00		
Bienes en Comodato				
Depreciación Acumulada de Bienes en Comodato				
Total de Activos no Circulantes	136,680,523.18	0.00	Total Hacienda Pública / Patrimonio	147,215,374.84
Total de Activos	188,289,383.57	0.00	Total de Pasivo y Hacienda Pública / Patrimonio	188,289,383.57
			Exceso o Insuficiencia en la Actualización del Patrimonio	0.00
				0.00

TRIBUTOS
 PRESIDENTE
 C.P. JAIME SALAZAR MARROQUIN

TESORERO
 LIC. MARIO VALDES ALMAGUER

SINDICOPRIMERO
 SERGIO DE JESUS FLORES SILVA

MARZO 12 DE 1978

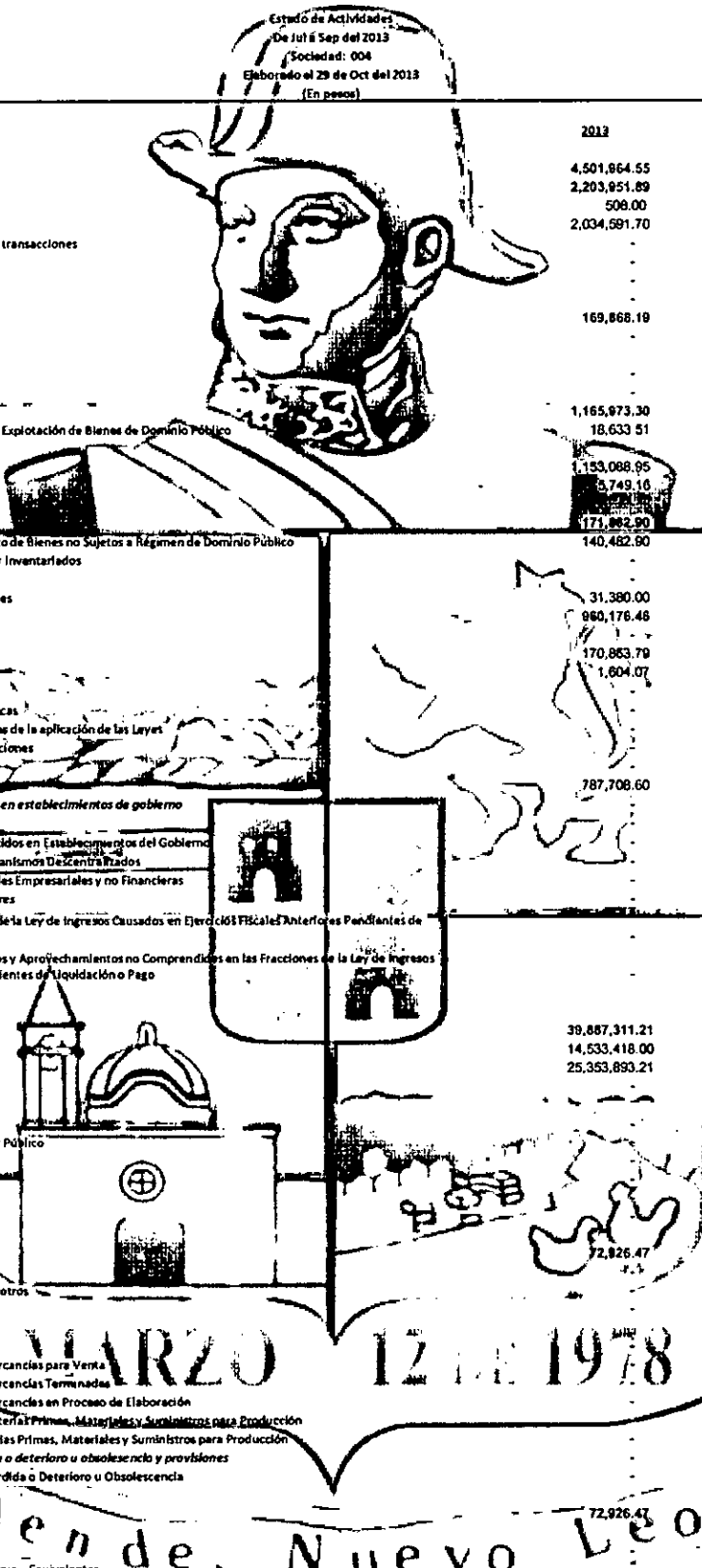
Allende, Nuevo Leon

ESTADO DE ACTIVIDADES

MUNICIPIO DE ALLENDE NUEVO LEON

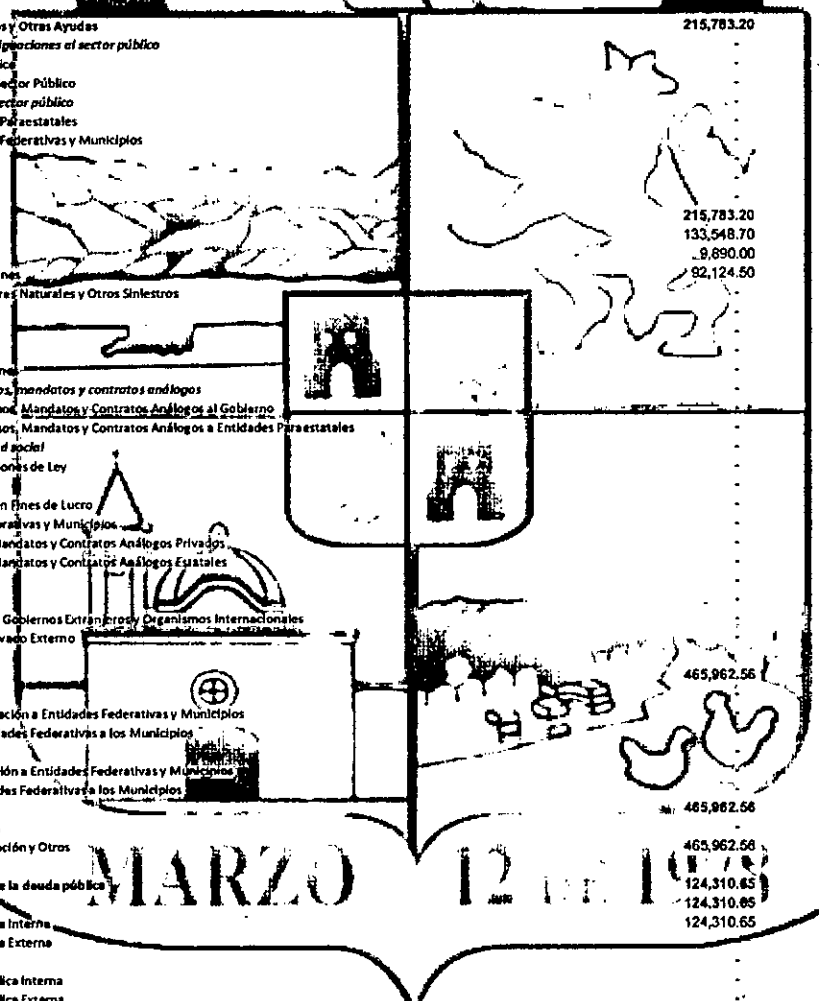

Estado de Actividades
De Jul 6 Sep del 2013
Sociedad: 004
Elaborado el 29 de Oct del 2013
(En pesos)

	2013	2012
INGRESOS Y OTROS BENEFICIOS		
Ingresos de la Gestión	4,501,864.55	
Impuestos	2,203,951.89	
Impuestos sobre los ingresos	508.00	
Impuestos sobre el patrimonio	2,034,581.70	
Impuesto sobre la producción, el consumo y las transacciones		
Impuestos al comercio exterior		
Impuestos sobre nóminas y asimilables		
Impuestos ecológicos		
Accesorios de impuestos	169,868.19	
Otros impuestos		
Contribuciones de mejoras		
Contribuciones de Mejoras por Obras Públicas		
Derechos	1,165,973.30	
Derechos por el Uso, Goca, Aprovechamiento o Explotación de Bienes de Dominio Público	18,633.51	
Derechos a los hidrocarburos		
Derechos por Prestación de Servicios	1,153,088.95	
Accesorios de Derechos	3,749.10	
Otros Derechos		
Productos de tipo corriente	171,892.90	
Productos Derivados del Uso y Aprovechamiento de Bienes no Sujetos a Régimen de Dominio Público	140,462.80	
Enajenación de Bienes Muebles no Sujetos a ser Inventariados		
Accesorios de Productos		
Otros Productos que Generan Ingresos Corrientes	31,380.00	
Aprovechamientos de tipo corriente	960,176.48	
Incentivos Derivados de la Colaboración Fiscal		
Multas	170,863.79	
Indemnizaciones	1,604.07	
Reintegros		
Aprovechamientos provenientes de Obras Públicas		
Aprovechamientos por Participaciones Derivadas de la aplicación de las Leyes		
Aprovechamientos por Aportaciones y Cooperaciones		
Accesorios de Aprovechamientos		
Otros Aprovechamientos	787,708.60	
Ingresos por venta de bienes y servicios producidos en establecimientos de gobierno		
Ingresos por Venta de Mercancías		
Ingresos por Venta de Bienes y Servicios Producidos en Establecimientos del Gobierno		
Ingresos por Venta de Bienes y Servicios de Organismos Descentralizados		
Ingresos de Operación de Entidades Paraestatales Empresariales y no Financieras		
Otras contribuciones cobradas en ejercicios anteriores		
Impuestos no Comprendidos en las Fracciones de la Ley de Ingresos Causados en Ejercicios Fiscales Anteriores Pendientes de Liquidación o Pago		
Contribuciones de Mejoras, Derechos, Productos y Aprovechamientos no Comprendidos en las Fracciones de la Ley de Ingresos Causados en Ejercicios Fiscales Anteriores Pendientes de Liquidación o Pago		
Participaciones y Aportaciones	39,887,311.21	
Participaciones	14,533,418.00	
Aportaciones	25,353,893.21	
Convenios		
Transferencias, Asignaciones, Subsidios y Otras Ayudas		
Transferencias Internas y Asignaciones al Sector Público		
Transferencias y Restos del Sector Público		
Subsidios y Subvenciones		
Ayudas Sociales		
Pensiones y Jubilaciones		
Otros Ingresos y Beneficios	72,926.47	
Ingresos Financieros		
Intereses ganados de valores, créditos, bonos y otros		
Otros ingresos financieros		
Incremento por variación de inventarios		
Incremento por Variación de Inventarios de Mercancías para Venta		
Incremento por Variación de Inventarios de Mercancías Terminadas		
Incremento por Variación de Inventarios de Mercancías en Proceso de Elaboración		
Incremento por Variación de Inventarios de Material Primas, Materiales y Suministros para Producción		
Incremento por Variación de Almacén de Materias Primas, Materiales y Suministros para Producción		
Disminución del exceso de estimaciones por pérdida o deterioro u obsolescencia y provisiones		
Disminución del Exceso de Estimaciones por Pérdida o Deterioro u Obsolescencia		
Disminución del Exceso en Provisiones		
Otros ingresos y beneficios varios	72,926.47	
Otros Ingresos de Ejercicios Anteriores		
Bonificaciones y Descuentos Obtenidos		
Diferencias por Tipo de Cambio a Favor en Efectivo y Equivalentes		
Diferencias de Cotizaciones a Favor en Valores Negociables		
Resultado por Posición Monetaria		
Utilidades por Participación Patrimonial		
Otros Ingresos y Beneficios Varios	72,926.47	
Total de Ingresos	44,462,202.23	




GASTOS Y OTRAS PERDIDAS

Gastos de funcionamiento	41,319,699.40
<i>Servicios personales</i>	14,627,854.60
Remuneraciones al personal de carácter permanente	9,900,103.82
Remuneraciones al personal de carácter transitorio	875,380.57
Remuneraciones Adicionales y Especiales	513,319.74
Seguridad Social	-
Otras Prestaciones Sociales y Económicas	3,322,300.47
Pago de Estímulos a Servidores Públicos	16,750.00
<i>Materiales y suministros</i>	2,211,048.22
Materiales de Administración, Emisión de Documentos y Artículos Oficiales	197,599.04
Alimentos y Utensilios	17,712.80
Materias Primas y Materiales de Producción y Comercialización	-
Materiales y Artículos de Construcción y de Reparación	298,505.40
Productos Químicos, Farmacéuticos y de Laboratorio	-
Combustibles, Lubricantes y Aditivos	1,506,080.16
Vestuario, Blancos, Prendas de Protección y Artículos Deportivos	98,097.30
Materiales y Suministros para Seguridad	-
Herramientas, Refacciones y Accesorios Menores	93,053.52
<i>Servicios generales</i>	24,480,796.58
Servicios Básicos	2,136,201.67
Servicios de Arrendamiento	210,893.54
Servicios Profesionales, Científicos y Técnicos y Otros Servicios	17,423,803.62
Servicios Financieros, Bancarios y Comerciales	223,621.89
Servicios de Instalación, Reparación, Mantenimiento y Conservación	3,335,386.73
Servicios de Comunicación Social y Publicidad	697,846.92
Servicios de Traslado y Viáticos	17,862.36
Servicios Oficiales	152,483.57
Otros Servicios Generales	362,704.26
Transferencias, Asignaciones, Subsidios y Otras Ayudas	215,783.20
<i>Transferencias Internas y asignaciones al sector público</i>	
Asignaciones al Sector Público	-
Transferencias Internas al Sector Público	-
<i>Transferencias al resto del sector público</i>	
Transferencias a Entidades Paraestatales	-
Transferencias a Entidades Federativas y Municipios	-
<i>Subsidios y subvenciones</i>	
Subsidios	-
Subvenciones	-
<i>Ayudas sociales</i>	215,783.20
Ayudas Sociales a Personas	133,548.70
Becas	9,890.00
Ayudas Sociales a Instituciones	92,124.50
Ayudas Sociales por Desastres Naturales y Otros Sinestros	-
<i>Pensiones y Jubilaciones</i>	
Pensiones	-
Jubilaciones	-
Otras Pensiones y Jubilaciones	-
<i>Transferencias a Fideicomisos, mandatos y contratos análogos</i>	
Transferencias a Fideicomisos, Mandatos y Contratos Análogos al Gobierno	-
Transferencias a Fideicomisos, Mandatos y Contratos Análogos a Entidades Paraestatales	-
<i>Transferencias a la seguridad social</i>	
Transferencias por Obligaciones de Ley	-
<i>Donativos</i>	
Donativos a Instituciones sin fines de lucro	-
Donativos a Entidades Federativas y Municipios	-
Donativos a Fideicomisos, Mandatos y Contratos Análogos Privados	-
Donativos a Fideicomisos, Mandatos y Contratos Análogos Estatales	-
Donativos Internacionales	-
<i>Transferencias al exterior</i>	
Transferencias al Exterior a Gobiernos Extranjeros y Organismos Internacionales	-
Transferencias al Sector Privado Externo	-
Participaciones y Aportaciones	465,962.56
<i>Participaciones</i>	
Participaciones de la Federación a Entidades Federativas y Municipios	-
Participaciones de las Entidades Federativas a los Municipios	-
<i>Aportaciones</i>	
Aportaciones de la Federación a Entidades Federativas y Municipios	-
Aportaciones de las Entidades Federativas a los Municipios	-
<i>Convenios</i>	
Convenios de Reasignación	-
Convenios de Descentralización y Otros	-
Intereses, comisiones y otros gastos de la deuda pública	124,310.65
<i>Intereses de la Deuda</i>	
Intereses de la Deuda Pública Interna	124,310.65
Intereses de la Deuda Pública Externa	-
<i>Comisiones de la Deuda</i>	
Comisiones de la Deuda Pública Interna	-
Comisiones de la Deuda Pública Externa	-
<i>Gastos de la Deuda Pública</i>	
Gastos de la Deuda Pública Interna	-
Gastos de la Deuda Pública Externa	-
<i>Costo por Cobertura</i>	
Costo por Cobertura	-
<i>Apoyos Financieros</i>	
Apoyos Financieros a Intermediarios	-
Apoyo Financiero a Ahorradores y Deudores del Sistema Financiero Nacional	-



MARZO 12 DE 1978

Allende, Nuevo Leon



Otros gastos y pérdidas extraordinarias	2,856,382.77
<i>Estimaciones, depreciaciones, deterioros, obsolescencias, amortizaciones y provisiones</i>	377,377.17
Estimaciones por Pérdida o Deterioro de Activos Circulantes	-
Estimaciones por Pérdida o Deterioro de Activo no Circulante	-
Depreciación de Bienes Inmuebles	115,335.95
Depreciación de Infraestructura	1,185.67
Depreciación de Bienes Muebles	257,472.22
Deterioro de los Activos Biológicos	-
Amortización de Activos Intangibles	3,383.33
<i>Provisiones</i>	187,637.19
Provisiones de Pasivos a Corto Plazo	187,637.19
Provisiones de Pasivos a Largo Plazo	-
<i>Disminución de Inventarios</i>	-
Disminución de Inventarios de Mercancías para Venta	-
Disminución de Inventarios de Mercancías Terminadas	-
Disminución de Inventarios de Mercancías en Proceso de Elaboración	-
Disminución de Inventarios de Materias Primas, Materiales y Suministros para Producción	-
Disminución de Almacén de Materiales y Suministros de Consumo	-
<i>Aumento por Insuficiencia de Estimaciones por Pérdida o Deterioro u Obsolescencia</i>	-
Aumento por Insuficiencia de Estimaciones por Pérdida o Deterioro u Obsolescencia	-
<i>Aumento por Insuficiencia de Provisiones</i>	-
Aumento por Insuficiencia de Provisiones	-
<i>Otros Gastos</i>	2,291,368.41
Gastos de Ejercicios Anteriores	589,949.06
Pérdidas por Responsabilidades	-
Bonificaciones y Descuentos Otorgados	-
Diferencias por Tipo de Cambio Negativas en Efectivo y Equivalentes	-
Diferencias de Cotizaciones Negativas en Valores Negociables	-
Resultado por Posición Monetaria	-
Pérdidas por Participación Patrimonial	-
Otros Gastos Varios	1,701,419.35
Resultado Integral de Financiamiento (RIF)	-
Total de gastos y otras pérdidas:	44,982,138.58
Ahorro/Desahorro neto del ejercicio	519,936.35

PRESENTE

TESORERO

SINDICO PRIMERO

C.P. JAME SALAZAR MARROQUIN

LIC. MARIO VALDES ALMAGUER

C. SERGIO DE JESUS FLORES SILVA

MARZO 12 DE 1978

Allende, Nuevo Leon



ESTADO DE VARIACIONES EN LA HACIENDA PÚBLICA



MUNICIPIO DE ALLENDE NUEVO LEÓN
 Estado de Variaciones de Hacienda Pública
 De Ene a Sep del 2013
 Sociedad: 004
 Elaborado el 29 de Oct del 2013
 (En pesos)

Concepto	Hacienda Pública/Patrimonio Contribuido	Hacienda Pública/Patrimonio Generado de Ejercicios Anteriores	Hacienda Pública/Patrimonio Generado del Ejercicio	Ajustes por cambio de valor	TOTAL
Hacienda Pública/Patrimonio Neto al final del ejercicio anterior 2012			26,355,689.98	44,386,175.54	70,741,865.52
Rectificaciones de Resultados de Ejercicios Anteriores					
Cambios en Políticas Contables y Cambios por errores contables				871,324.95	871,324.95
Patrimonio Inicial ajustado del ejercicio					
Actualizaciones y Donaciones de Capital					
Actualizaciones de la Hacienda Pública/Patrimonio		17,963,292.58			17,963,292.58
Variaciones de la Hacienda Pública/Patrimonio Neto del Ejercicio		26,355,689.98	26,355,689.98		
<i>Ganancia/Pérdida por revaluos</i>					
Revalúo de Bienes Inmuebles					
Revalúo de Bienes Muebles					
Revalúo de Bienes Intangibles					
Otros Revaluos					
Reservas					
Reservas de Patrimonio					
Reservas territoriales					
Reservas por Contingencias					
Resultados del Ejercicio: Ahorro/Desahorro			22,946,212.96		22,946,212.96
Otras variaciones de la Hacienda Pública/Patrimonio Neto					
Hacienda Pública/Patrimonio Neto al final del Ejercicio 2013					
Actualizaciones y Donaciones de Capital					
Actualizaciones de la Hacienda Pública/Patrimonio					
Variaciones de la Hacienda Pública/Patrimonio Neto del Ejercicio					
<i>Ganancia/Pérdida por revaluos</i>					
Revalúo de Bienes Inmuebles					
Revalúo de Bienes Muebles					
Revalúo de Bienes Intangibles					
Otros Revaluos					
Reservas					
Reservas de Patrimonio					
Reservas territoriales					
Reservas por Contingencias					
Otras Variaciones del Patrimonio Neto					
Saldo Neto en la Hacienda Pública/Patrimonio 2013		44,318,982.56	22,946,212.96	45,257,500.49	112,522,696.01

PRESIDENTE

TESORERO

SINDICO PRIMERO

C. P. JAIME BALAZAR-MARROQUIN

LIC. MARIO VALDES ALMAGUER

C. SERGIO DE JESUS FLORES SILVA

Allende, Nuevo Leon



ESTADO DE FLUJO DE EFECTIVO

MUNICIPIO DE ALLENDE NUEVO LEON
 Estado de Flujos de Efectivo
 De Ene a Sep del 2013
 Sociedad: 004
 Elaborado el 29 de Oct del 2013
 (En pesos)

Flujos de Efectivo de las Actividades de Gestión	2013	2012
Origen	26,293,333.06	
Impuestos	19,530,716.42	
Impuestos sobre los ingresos	9,875.00	
Impuestos sobre el patrimonio	18,871,293.76	
Impuesto sobre la producción, el consumo y las transacciones		
Impuestos al comercio exterior		
Impuestos sobre nóminas y asimilables		
Impuestos ecológicos		
Accesorios de impuestos	669,297.66	
Otros Impuestos		
Cuotas y Aportaciones de Seguridad Social		
Aportaciones para Fondos de Vivienda		
Cuotas para el Seguro Social		
Cuotas de Ahorro para el Retiro		
Accesorios de Cuotas y Aportaciones de Seguridad Social		
Otras Cuotas y Aportaciones para la Seguridad Social		
Contribuciones de mejoras		
Contribuciones de Mejoras por Obras Públicas		
Derechos	2,949,855.14	
Derechos por el Uso, Goce, Aprovechamiento o Explotación de Bienes de Dominio Público	38,489.99	
Derechos a los Hidrocarburos		
Derechos por Prestación de Servicios	2,862,785.71	
Accesorios de Derechos	48,579.44	
Otros Derechos		
Productos de Tipo corriente	550,055.63	
Productos Derivados del Uso y Aprovechamiento de Bienes no Sujetos a Régimen de Dominio Público	396,061.63	
Enajenación de Bienes Muebles no Sujetos a ser Inventariados		
Accesorios de Productos		
Otros Productos que Generan Ingresos Corrientes	153,994.00	
Aprovechamientos de tipo corriente	3,262,705.87	
Incentivos Derivados de la Colaboración Fiscal		
Multas	519,630.90	
Indemnizaciones	1,904.07	
Reintegración		
Aprovechamientos Provenientes de Obras Públicas		
Aprovechamientos por Participaciones Derivadas de la Aplicación de las Leyes		
Aprovechamientos por Aportaciones y Cooperaciones		
Accesorios de Aprovechamientos		
Otros Aprovechamientos	2,741,170.90	
Ingresos por venta de bienes y servicios producidos en establecimientos del gobierno		
Ingresos por Venta de Mercancías		
Ingresos por Venta de Bienes y Servicios Producidos en Establecimientos del Gobierno		
Ingresos por Venta de Bienes y Servicios de Organismos Descentralizados		
Ingresos de Operación de Entidades Paraestatales Empresariales y no Financieras		
Otras contribuciones causadas en ejercicios anteriores		
Impuestos no Comprendidos en las Fracciones de la Ley de Ingresos Causados en Ejercicios Fiscales Anteriores Pendientes de Liquidación o Pago		
Contribuciones de Mejoras, Derechos, Productos y Aprovechamientos no Comprendidos en las Fracciones de la Ley de Ingresos Causados en Ejercicios Fiscales Anteriores Pendientes de Liquidación o Pago		

Nuevo Leon

Participaciones, Aportaciones, Transferencias, Asignaciones, Subsidios y Otras Ayudas

101,663,030.51-

Participaciones y Aportaciones	101,663,030.51
Participaciones	35,572,494.65
Aportaciones	66,090,284.83
Convenios	251.03
Transferencias, Asignaciones y Subsidios y Otras ayudas	
Transferencias Internas y asignaciones al Sector público	
Transferencias al resto del Sector Público	
Subsidios y Subvenciones	
Ayudas Sociales	
Pensiones y Jubilaciones	
Transferencias a Fideicomisos, Mandatos y Análogos	

Otros Ingresos y Beneficios

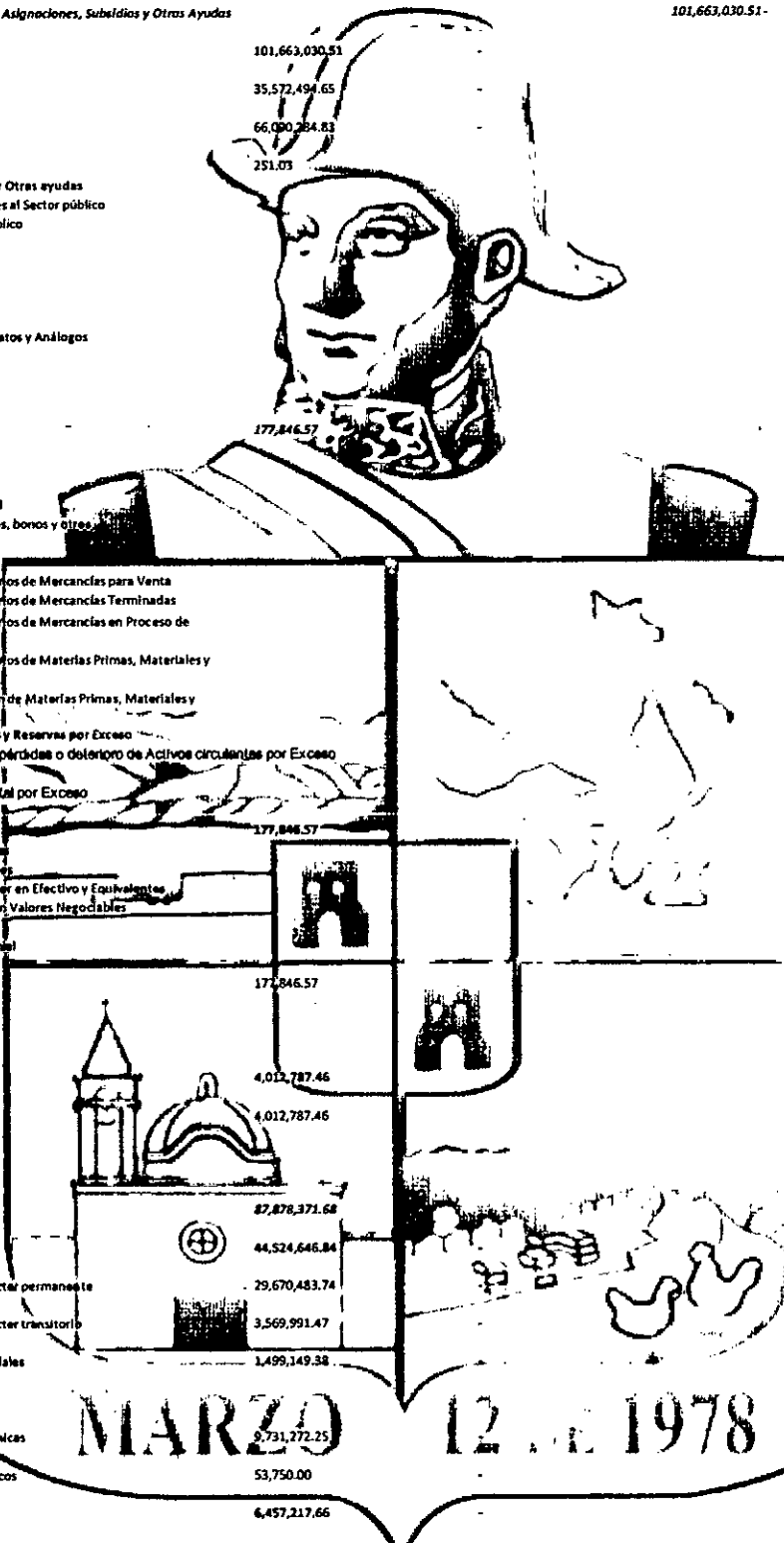
Ingresos Financieros	177,846.57
Utilidad por Participación Patrimonial	
Intereses ganados de valores, créditos, bonos y otros	
Otros ingresos financieros	
Incremento por variación de inventarios	
Incremento por Variación de Inventarios de Mercancías para Venta	
Incremento por Variación de Inventarios de Mercancías Terminadas	
Incremento por Variación de Inventarios de Mercancías en Proceso de Elaboración	
Incremento por Variación de Inventarios de Materias Primas, Materiales y Suministros para Producción	
Incremento por Variación de Almacén de Materias Primas, Materiales y Suministros para Producción	
Disminución de Estimaciones, Provisiones y Reservas por Exceso	
Disminución de Estimaciones por pérdidas o deterioro de Activos circulantes por Exceso	
Disminución de Exceso en Provisiones	
Disminución de Reservas de Capital por Exceso	

Otros Ingresos	177,846.57
Otros Ingresos de Ejercicios Anteriores	
Bonificaciones y Descuentos Obtenidos	
Diferencias por Tipo de Cambio a Favor en Efectivo y Equivalentes	
Diferencias de Cotizaciones a Favor en Valores Negociables	
Resultado por Posición Monetaria	
Utilidades por Participación Patrimonial	

Otros Ingresos y Beneficios Varios	177,846.57
Ingresos Extraordinarios	
Cuentas por Pagar	4,012,787.46
Cuentas por Pagar	4,012,787.46

Aplicación

Servicios Personales	87,878,371.68
Remuneraciones al personal de carácter permanente	44,524,646.84
Remuneraciones al personal de carácter transitorio	29,670,483.74
Remuneraciones Adicionales y Especiales	3,569,991.47
Seguridad Social	1,499,149.38
Otras Prestaciones Sociales y Económicas	9,731,272.25
Pago de Estímulos a Servidores Públicos	53,750.00
Materiales y Suministros	6,457,217.66
Materiales de Administración, Emisión de Documentos y Artículos Oficiales	662,998.23
Alimentos y Utensilios	56,662.50
Materias Primas y Materiales de Producción y Comercialización	
Materiales y Artículos de Construcción y de Reparación	1,262,851.44
Productos Químicos, Farmacéuticos y de Laboratorio	6,016.21
Combustibles, Lubricantes y Aditivos	3,904,222.53
Vestuario, Blancos, Prendas de Protección y Artículos Deportivos	285,195.79
Materiales y Suministros para Seguridad	
Herramientas, Refacciones y Accesorios Menores	279,270.96



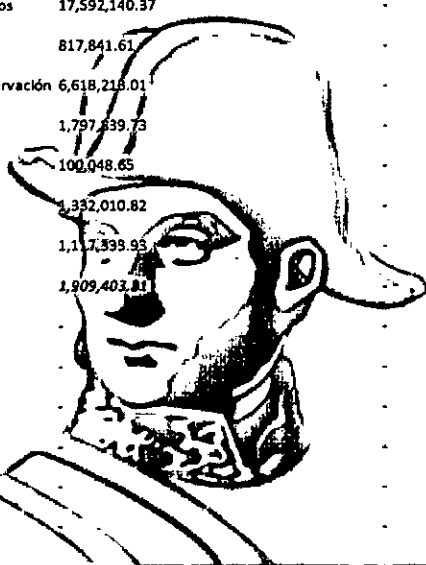
NOVENO

SUPERACION

MARZO 12 DE 1978

Allende de Nuevo Leon

Servicios Generales	36,896,507.18
Servicios Básicos	6,641,572.21
Servicios de Arrendamiento	879,506.85
Servicios Profesionales, Científicos y Técnicos y Otros Servicios	17,592,140.37
Servicios Financieros, Bancarios y Comerciales	817,841.61
Servicios de Instalación, Reparación, Mantenimiento y Conservación	6,618,218.01
Servicios de Comunicación Social y Publicidad	1,797,839.73
Servicios de Traslado y Viáticos	100,048.65
Servicios Oficiales	1,332,010.82
Otros Servicios Generales	1,117,339.93
Transferencias, Asignaciones, Subsidios y Otras ayudas	1,909,403.81



Transferencias Internas y Asignaciones al Sector Público	
Asignaciones al Sector Público	
Transferencias Internas al Sector Público	
Transferencias al resto del Sector Público	
Transferencias a Entidades Paraestatales	
Transferencias a Entidades Federativas y Municipios	

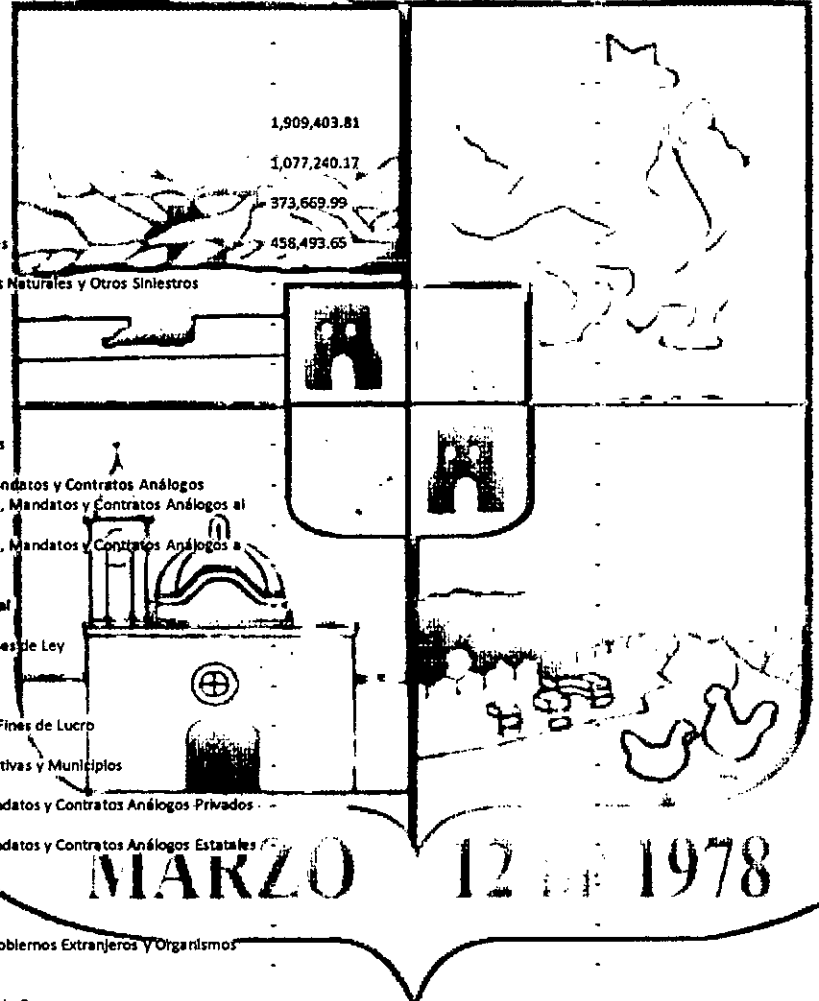
Subsidios y Subvenciones	
Subsidios	
Subvenciones	
Ayudas Sociales	1,909,403.81
Ayudas Sociales a Personas	1,077,240.17
Becas	373,669.99
Ayudas Sociales a Instituciones	458,493.65
Ayudas Sociales por Desastres Naturales y Otros Sinistros	

Pensiones y Jubilaciones	
Pensiones	
Jubilaciones	
Otras Pensiones y Jubilaciones	
Transferencias a Fideicomisos, Mandatos y Contratos Análogos	
Transferencias a Fideicomisos, Mandatos y Contratos Análogos al Gobierno	
Transferencias a Fideicomisos, Mandatos y Contratos Análogos a Entidades Paraestatales	

Transferencias a la Seguridad Social	
Transferencias por Obligaciones de Ley	
Donativos	
Donativos a Instituciones sin Fines de Lucro	
Donativos a Entidades Federativas y Municipios	
Donativos a Fideicomiso, Mandatos y Contratos Análogos Privados	
Donativos a Fideicomiso, Mandatos y Contratos Análogos Estatales	
Donativos Internacionales	

Transferencias al Exterior	
Transferencias al Exterior a Gobiernos Extranjeros y Organismos Internacionales	
Transferencias al Sector Privado Externo	

Participaciones y Aportaciones	1,883,411.71
Participaciones	
Participaciones de la Federación a Entidades Federativas y Municipios	
Participaciones de las Entidades Federativas a los Municipios	
Aportaciones	
Aportaciones de la Federación a Entidades Federativas y Municipios	
Aportaciones de las Entidades Federativas a los Municipios	



Allende, Nuevo Leon

Convenios	1,883,411.71
Convenios de Reasignación	-
Convenios de Descentralización y Otros	1,883,411.71
Estimaciones, Depreciaciones y Amortizaciones	1,135,807.28
Estimaciones, Depreciaciones y Amortizaciones	1,135,807.28
Efectivo, Bienes, o Servicios a Recibir	12,531,112.46
Cuentas a Recuperar	12,531,112.46

Flujos de Efectivo de las Actividades de Inversión
Origen 18,834,617.53

Contribuciones de Capital 18,834,617.53

Venta de Activos Físicos Otros

Aplicación 44,650,610.96

Bienes Inmuebles, Muebles y Construcciones en Proceso 45,745,818.25

Bienes Inmuebles, Infraestructura

Terrenos

Viviendas

Edificios no Habitacionales

Bienes Muebles 552,547.82

Mobiliario y Equipo de Administración

Mobiliario y Equipo Educativo y Recreativo

Equipo e Instrumental Médico y de Laboratorio

Equipo de Transporte

Equipo de Defensa y Seguridad

Maquinaria, Otros Equipos y Herramientas

Colecciones, Obras de Arte y Objetos Valiosos

Activos Biológicos

Construcciones en Proceso (Obra Pública) 45,193,270.43

Construcciones en Proceso en Bienes de Dominio Público 13,499,293.28

Construcciones en Proceso en Bienes Propios 31,693,977.15

Otros 40,599.99

Activos Intangibles 40,599.99

Software

Patentes, Marcas y Derechos

Concesiones y Franquicias

Licencias

Otros Activos Intangibles

Activos Diferidos

Estudios, Formulación y Evaluación de Proyectos

Derechos sobre Bienes en Régimen de Arrendamiento Financiero

MARZO
12 DE 1978
Allende. Nuevo Leon

Otros Activos No Circulantes	
Bienes en Concesión	
Bienes en Arrendamiento Financiero	
Bienes en Comodato	
Depreciación al Inicio del Ejercicio	
Estim, Depre, Deter, Obsol y Amort	1,135,807.28
Depreciación, Deterioro y Amort Acum d'Bienes	3,127,917.84
Amortización Acumulada Gastos Organización	7,894.44
Flujos Netos de Efectivo por Actividades de Inversión	25,815,933.43
Flujo de Efectivo de las Actividades de Financiamiento	
Origen	2,903,596.56
Endeudamiento neto	2,903,596.56
Interno	2,903,596.56
Corto Plazo	2,864,845.27
Títulos y Valores	
Largo Plazo	5,768,441.83
Títulos y Valores	
Provisión de Intereses y Amortizaciones por pagar	
Provisión de Intereses y Amortizaciones por pagar	
Aplicación	256,565.63
Otros Pasivos a Corto Plazo	256,565.63
Intereses Pagados	256,565.63
Flujos netos de Efectivo por Actividades de Financiamiento	3,160,162.19
Incremento/Disminución Neta en el Efectivo y Equivalentes al Efectivo	2,167,264.96
Efectivo y Equivalentes al Efectivo a Inicio del Ejercicio	35,574,644.44
Efectivo y Equivalentes al Efectivo al final del Ejercicio	33,407,379.48
d) El saldo de estas cuentas se tomará de la nota 1 de este mismo estado.	

PRESIDENTE

TESORERO

SINDICO PRIMERO

C.P. JAIME SALAZAR MARROQUIN

LIC. MARIO VALDES ALMAGUER

C. SERGIO DE JESUS FLORES SILVA

Allende, Nuevo Leon

ESTADO DE ANALÍTICO DE ACTIVO



MUNICIPIO DE ALLENDE NUEVO LEON

Estado Analítico de Activo

De Julio a Septiembre del 2013

Sociedad: 004

Elaborado el 29 de Oct del 2013

(En Pesos)

Cuenta Contable	Saldo Inicial	Cargos del Periodo	Abono del Periodo	Saldo Final	Flujo del Periodo
ACTIVO	177,190,849.12	303,631,971.26	292,532,836.81	188,289,983.57	11,098,534.45
ACTIVO CIRCULANTE	47,318,182.31	296,052,560.79	291,761,882.71	51,608,860.39	4,290,678.08
Efectivo y Equivalentes	31,141,958.84	163,080,189.14	160,814,760.30	33,407,379.48	2,265,428.84
Efectivo	562,166.95	51,289,466.35	56,689,780.04	2,261,853.26	1,699,686.31
Bancos/Tesorería	820,844.64	73,511,873.04	63,654,342.24	9,058,886.16	9,879,530.80
Bancos/Dependencias y Otros	-	-	-	-	-
Inversiones Temporales (Hasta 3 meses)	-	-	-	-	-
Fondos con Afectación Específica	30,921,013.33	11,115,419.75	40,470,638.02	21,607,225.06	9,313,788.27
Depósitos de Fondos de Terceros en Garantía y/o Administración	479,815.00	-	-	479,815.00	-
Otros Efectivos y Equivalentes	-	-	-	-	-
Derechos a Recibir Efectivo o Equivalentes	11,480,472.09	107,609,566.33	107,447,491.31	11,646,547.11	156,075.02
Inversiones Financieras de Corto Plazo	-	-	-	-	-
Cuentas por Cobrar a Corto Plazo	-	76,801,270.39	76,554,354.17	247,116.28	247,116.28
Deudores Diversos por Cobrar a Corto Plazo	32,180.61	73,287.56	1,790.00	103,678.17	71,497.56
Ingresos por Recuperar a Corto Plazo	10,864,908.09	24,773,564.08	25,046,503.17	30,591,969.00	272,939.09
Deudores por Anticipos de la Tesorería a Corto Plazo	69,102.98	400,427.82	72,913.06	396,617.74	327,514.76
Préstamos Otorgados a Corto Plazo	-	-	-	-	-
Otros Derechos a Recibir Efectivo o Equivalentes a Corto Plazo	524,280.41	5,555,016.48	5,772,130.97	307,165.92	217,114.49
Derechos a Recibir Bienes o Servicios	4,685,759.58	25,368,805.32	23,499,631.10	6,554,933.80	1,869,174.22
Anticipo a Proveedores por Adquisición de Bienes y Prestación de Servicios a Corto Plazo	-	-	-	-	-
Anticipo a Proveedores por Adquisición de Bienes Inmuebles y Muebles a Corto Plazo	-	-	-	-	-
Anticipo a Proveedores por Adquisición de Bienes Intangibles a Corto Plazo	-	-	-	-	-
Anticipo a Contratistas por Obras Públicas a Corto Plazo	4,685,759.58	25,368,805.32	23,499,631.10	6,554,933.80	1,869,174.22
Otros Derechos a Recibir Bienes o Servicios a Corto Plazo	-	-	-	-	-
Inventarios	-	-	-	-	-
Inventario de Mercancías para Venta	-	-	-	-	-
Inventario de Mercancías Terminadas	-	-	-	-	-
Inventario de Mercancías en Proceso de Elaboración	-	-	-	-	-
Inventario de Materias Primas, Materiales y Suministros para Producción	-	-	-	-	-
Bienes en Tránsito	-	-	-	-	-
Almacenes	-	-	-	-	-
Almacén de Materiales y Suministros de Consumo	-	-	-	-	-
Estimación por Pérdida o Deterioro de Activos Circulantes	-	-	-	-	-
Estimaciones para Cuentas Incobrables por Derechos a Recibir Efectivo o Equivalentes	-	-	-	-	-
Estimación por Deterioro de Inventarios	-	-	-	-	-
Otros Activos Circulantes	-	-	-	-	-
Valores en Garantía	-	-	-	-	-
Bienes en Garantía (excluye depósitos de fondos)	-	-	-	-	-
Bienes Derivados de Embargos, Decomisos, Aseguramientos y Dación en Pago	-	-	-	-	-
ACTIVO NO CIRCULANTE	129,872,666.81	7,578,810.47	770,954.10	136,680,523.18	6,807,856.37
Inversiones Financieras a Largo Plazo	-	-	-	-	-
Inversiones a Largo Plazo	-	-	-	-	-
Titulos y Valores a Largo Plazo	-	-	-	-	-
Fideicomisos, Mandatos y Contratos Análogos	-	-	-	-	-
Participaciones y Aportaciones de Capital	-	-	-	-	-
Derechos a Recibir Efectivo o Equivalentes a Largo Plazo	-	-	-	-	-
Documentos por Cobrar a Largo Plazo	-	-	-	-	-

MAIZO 12 DE 1978

Allende, Nuevo Leon

Ingresos por Recuperar a Largo Plazo					
Préstamos Otorgados a Largo Plazo					
Otros Derechos a Recibir Efectivo o Equivalentes a Largo Plazo					
Bienes Inmuebles, Infraestructura y Construcciones en Proceso	34,635,275.97	7,518,510.41	393,576.93	141,660,209.45	7,124,933.48
Terrenos	81,876,992.02			81,876,992.02	
Viviendas					
Edificios no Habitacionales	9,788,311.00			9,788,311.00	
Infraestructura					
Construcciones en Proceso en Bienes de Dominio Público	10,847,106.63	3,045,663.54	893,576.93	13,499,293.28	2,657,086.60
Construcciones en Proceso en Bienes Propios	7,221,190.77	4,472,846.68		31,693,977.15	4,472,846.88
Otros Bienes Inmuebles	4,801,636.00			4,801,636.00	
Bienes Muebles	19,377,594.00	60,500.06		13,438,294.06	60,300.06
Mobiliario y Equipo de Administración	1,708,136.62	79,731.00		1,737,367.62	29,231.00
Mobiliario y Equipo Educativo y Recreativo	57,652.53			57,652.53	
Equipo e Instrumental Médico y de Laboratorio					
Equipo de Transporte	11,535,575.90			11,535,575.90	
Equipo de Defensa y Seguridad	10,625.60			10,625.60	
Maquinaria, Otros Equipos y Herramientas	66,003.35	31,069.06		97,072.41	31,069.06
Colecciones, Obras de Arte y Objetos Valiosos					
Activos Biológicos					
Activos Intangibles	40,599.99			40,599.99	
Software	40,599.99			40,599.99	
Patentes, Marcas y Derechos					
Concesiones y Franquicias					
Licencias					
Otros Activos Intangibles					
Depreciación, Deterioro y Amortización Acumulada de Bienes	32,891,542.15		377,377.17	32,268,919.32	377,377.17
Depreciación Acumulada de Bienes Inmuebles	23,644,304.09		115,335.95	23,759,640.04	115,335.95
Depreciación Acumulada de Infraestructura					
Depreciación Acumulada de Bienes Muebles	9,247,238.06		258,657.89	9,501,384.84	258,657.89
Deterioro Acumulado de Activos Biológicos					
Depreciación Acumulada de Activos Intangibles	4,511.11		3,383.33	7,894.44	3,383.33
Activos Diferidos					
Estudios, Formulación y Evaluación de Proyectos					
Derechos Sobre Bienes en Régimen de Arrendamiento Financiero					
Gastos Pagados por Adelantado a Largo Plazo					
Anticipos a Largo Plazo					
Beneficios al Retiro de Empleados Pagados por Adelantado					
Otros Activos Diferidos					
Estimaciones por Pérdida o Deterioro de Activos no Circulantes					
Estimaciones por Pérdida de Cuentas Incobrables de Documentos por Cobrar a Largo Plazo					
Estimaciones por Pérdida de Cuentas Incobrables de Deudores Diversos por Cobrar a Largo Plazo					
Estimaciones por Pérdida de Cuentas Incobrables de Ingresos por Cobrar a Largo Plazo					
Estimaciones por Pérdida de Cuentas Incobrables de Préstamos Otorgados a Largo Plazo					
Estimaciones por Pérdida de Otras Cuentas Incobrables a Largo Plazo					
Otros Activos no Circulantes	14,810,339.00			14,810,339.00	
Bienes en Concesión					
Bienes en Arrendamiento Financiero					
Bienes en Comodato	14,810,339.00			14,810,339.00	

MARZO 12 19 8
Allende, Nuevo Leon

PRESIDENTE

TESORERO

SINDICO PRIMERO

C.P. JAIME SALAZAR MARROQUIN

LIC. MARIO VALDES ALMAGUER

C. SERGIO DE JESUS FLORES SILVA

ESTADO DE ANALÍTICO DE LA DEUDA

MUNICIPIO DE ALLENDE NUEVO LEON
 Estado Analítico de Deuda
 De Ene a Sep del 2013
 Sociedad: 004
 Elaborado el 29 de Oct del 2013
 (En pesos)

Denominación de las Deudas	Moneda de Contratación	Institución o País Acreedor	Saldo al momento N-1 del periodo	Movimientos			Depuración o Conciliación	Variación del Endeudamiento del Periodo	Saldo al momento N del periodo
				Operaciones de Endeudamiento del Periodo					
				Amortización Bruta	Colocación Bruta	Endeudamiento Neto del Periodo			
DEUDA PUBLICA									
CORTO PLAZO									
DEUDA PUBLICA INTERIOR			2,020,000.00	4,127,742.74	6,992,588.01	2,864,845.27	-	1.42	4,884,845.27
Instituciones de Crédito:			2,020,000.00	4,127,742.74	6,992,588.01	2,864,845.27	-	1.42	4,884,845.27
Títulos y Valores:									
Arrendamientos Financieros:									
DEUDA PUBLICA EXTERIOR									
Organismos Financieros Internacionales:									
Deuda Bilateral:									
Títulos y Valores:									
Arrendamientos Financieros:									
SUBTOTAL CORTO PLAZO			2,020,000.00	4,127,742.74	6,992,588.01	2,864,845.27	-	1.42	4,884,845.27
LARGO PLAZO									
DEUDA PUBLICA INTERIOR			6,487,500.01	5,768,575.67	133.84	5,768,441.83	-	0.89	719,058.18
Instituciones de Crédito:			6,487,500.01	5,768,575.67	133.84	5,768,441.83	-	0.89	719,058.18
Títulos y Valores:									
Arrendamientos Financieros:									
DEUDA PUBLICA EXTERIOR									
Organismos Financieros Internacionales:									
Deuda Bilateral:									
Títulos y Valores:									
Arrendamientos Financieros:									
SUBTOTAL LARGO PLAZO			6,487,500.01	5,768,575.67	133.84	5,768,441.83	-	0.89	719,058.18
TOTAL DEUDA Y OTROS PASIVOS			8,507,500.01	9,896,318.41	6,992,721.85	2,903,596.56	-	0.53	5,603,903.45

PRESIDENTE

C.P. JAIME SALAZAR MARROQUIN

TESORERO

LIC. MARIO VALDES AMAGUE


SINDICO PRIMERO

C. SERGIO DE JESUS FLORES SILVA

Allende, Nuevo León



**NOTAS A LOS
ESTADOS FINANCIEROS**



Allende. Nuevo León

GOBIERNO MUNICIPAL DE ALLENDE, NUEVO LEÓN.

NOTAS A LOS ESTADOS FINANCIEROS AL SEGUNDO TRIMESTRE 2013

NOTA No. 1 Constitución y Objetivo

El Gobierno Municipal de Allende, Nuevo León, se rige, entre otras, por las disposiciones contenidas en la Constitución Política de los Estados Unidos Mexicanos, la Constitución Política del Estado de Nuevo León, la Ley Orgánica de la Administración Pública del Estado de Nuevo León (LOAPENL), Ley Orgánica de la Administración Pública Municipal, Reglamento Orgánico de la Administración Pública Municipal de Santiago, N.L. la Ley de Administración Financiera para el Estado de Nuevo León, la Ley de Fiscalización Superior de Estado de Nuevo León, la Ley de Ingresos del Estado de Nuevo León, Ley de Ingresos de los Municipios y la Ley de Egresos del Estado de Nuevo León, así como el Código Fiscal del Estado de Nuevo León.

Para el estudio, planeación y despacho de los asuntos de la administración pública, se cuenta con las siguientes dependencias, de conformidad con el Compendio de Leyes Hacendarias del Estado y Municipales, Ley Orgánica de la Administración Pública Municipal del Estado de N.L. y el Reglamento Orgánico de la Administración Pública Municipal de Allende, N.L.:

Presidente Municipal, Secretaría del Ayuntamiento, Secretaría de Finanzas, Tesorería y Administración, Secretaría de Obras Públicas y Desarrollo Urbano, Secretaría de Servicios Públicos y Ecología, Secretaría Técnica, Dirección General de Desarrollo Económico y Turismo, Dirección General de Desarrollo Social y Humano, Secretaría de Seguridad Pública, Tránsito y Protección Civil, Contraloría, Secretario Particular, Dirección General del Desarrollo Integral de la Familia (DIF).

La Secretaría de Finanzas, Tesorería y Administración se encarga de la administración financiera, fiscal y tributaria de la Hacienda Pública Municipal, de conformidad con las diferentes leyes vigentes en los Municipios y en el Estado de Nuevo León. Para ello cuenta, entre otras, con las siguientes atribuciones, estipuladas en el Art. 17 y 18 del Reglamento Interior de la Administración del Ayuntamiento de Allende, N.L.

ARTICULO 17.- La Tesorería Municipal será dirigida por un titular denominado Tesorero, que será nombrado de acuerdo con el Cap. V Art. 27, Fracc. VII de la ley orgánica de la Administración Pública Municipal, previa aprobación del R. Ayuntamiento a propuesto del C. Presidente Municipal.

ARTICULO 18.- A la Secretaría de Finanzas y Tesorería Municipal corresponde, además de las atribuciones que expresamente señala la Ley Orgánica de la Administración Pública del Estado de Nuevo León, el Reglamento Interno del R. Ayuntamiento, la Ley de Hacienda para los Municipios y demás normas legales para la tesorería Municipal, las siguientes:

I.- Proponer y elaborar los proyectos de leyes, de reglamentos y demás disposiciones que se requieran para el manejo de los asuntos fiscales del municipio, sometiéndolos a consideración del C. Presidente Municipal.

II.- Integrar y mantener actualizado el padrón Municipal de contribuyentes.

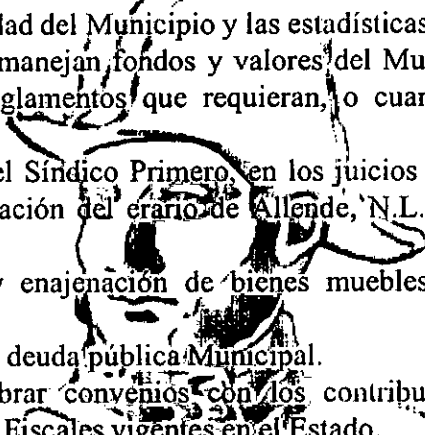
III.- Vigilar el cumplimiento de las leyes, reglamentos y demás disposiciones aplicables, por parte de las personas a quienes van dirigidos.

IV.- Recibir y custodiar las garantías del interés fiscal, en los casos de prórroga y autorización concedidas, para pagar en parcialidades créditos fiscales.

V.- Someter oportunamente a la revisión y aprobación del H. Congreso del Estado, las Leyes de Presupuestos de Ingresos y Egresos Municipales, durante los primeros tres meses de cada año.

VI.- Formular y presentar, a el R. Ayuntamiento, mensualmente, el estado de Ingresos y Egresos Municipales.

VII.- Supervisar en coordinación con la secretaria de Administración, que el manejo y ejercicio de los presupuestos municipales se lleve a cabo conforme a los programas establecidos.

- 
- VIII.- Organizar y llevar la contabilidad del Municipio y las estadísticas financieras del mismo.
IX.- Cuidar que los empleados que manejan fondos y valores del Municipio, caucionen debidamente su manejo, conforme a las leyes y reglamentos que requieran, o cuando así lo disponga el Presidente Municipal.
X.- Intervenir en coordinación con el Síndico Primero, en los juicios del carácter Fiscal que se ventilen ante cualquier tribunal, en representación del erario de Allende, N.L. cuando tenga interés la Hacienda Pública Municipal.
XI.- Intervenir en la adquisición y enajenación de bienes muebles e inmuebles que constituyan el patrimonio del Municipio.
XII.- Llevar el registro contable de la deuda pública Municipal.
XIII.- Resolver las consultas; celebrar convenios con los contribuyentes y, en general, ejercer las atribuciones que le señalen las Leyes Fiscales vigentes en el Estado.
XIV.- Mantener y fomentar las buenas relaciones entre la Hacienda Municipal y los contribuyentes, proporcionándoles a éstos la información que soliciten, así como la orientación y asesoría en cuanto al cumplimiento de sus obligaciones fiscales.
XV.- Custodiar los fondos, garantías de terceros y valores financieros del Municipio.
XVI.- Establecer medidas de control respecto a los ingresos y egresos de los organismos, patronatos, juntas, comités o consejos que manejen recursos económicos municipales.
XVII.- Ordenar y practicar arquéos en las diversas dependencias Municipales y en cualquier organismo, patronato, junta, comité o consejo que manejen recursos económicos Municipales.
XVIII.- Las demás que le atribuyan las Leyes y Reglamentos, o las que asigne el C. Presidente Municipal.

Para el despacho de los asuntos de su competencia, la Secretaría de Finanzas y Tesorería Municipal, se auxiliará con la Secretaría de Contraloría y Administración, Directores, Subdirectores, Jefes, Subjefes, Coordinadores y Auxiliares que designe el C. Presidente Municipal.

NOTA No. 2

Bases de preparación de los Estados Financieros

Los Estados Financieros adjuntos han sido preparados de conformidad con lo establecido en la Ley General de Contabilidad Gubernamental (LGCG), sus Postulados Básicos, el Marco Conceptual de Contabilidad, los lineamientos emitidos por el Consejo Nacional de Armonización Contable (CONAC), la Ley de Ingresos y Egresos para el ejercicio de 2013, Norma Internacional de Contabilidad para el Sector Público (NICSP), las Normas de Información Financiera Mexicana (NIF), y la Normatividad emitida por la Secretaría de Finanzas y Tesorería General del Estado de N.L., así como la normatividad aplicable a los Municipios.

Asimismo, las cifras de los Estados Financieros y sus notas que se acompañan se cuantifican en términos monetarios y se registran al costo histórico o al valor económico más objetivo en moneda nacional, conforme lo establecen los postulados básicos de contabilidad y están expresadas en pesos nominales, las cifras pueden diferir debido a efectos de redondeo.

De conformidad con lo dispuesto en los artículos 63, fracción XIII de la Constitución Política del Estado, 2 fracción XII Y 7, de la Ley de Fiscalización Superior del Estado de Nuevo León y 145, segundo párrafo, de la Ley de Administración Financiera para el Estado, Art. 26 de la Ley Orgánica de la Administración Pública Municipal, Art. 18, del Reglamento Interno de la Administración del Ayuntamiento Municipal de Allende, N.L. el presente Informe Trimestral incorpora en forma acumulada el periodo comprendido al 30 de junio de 2013.

de Nuevo León

NOTA No. 3

Principales Políticas Contables

Los Estados de Ingresos y Egresos adjuntos, y sus notas, fueron autorizadas para su emisión el 31 de Octubre de 2013, por el C. Presidente Municipal, el C. Secretario de Finanzas, Tesorería y Administración, así como por el C. Síndico Segundo, quienes firma al calce de los Estados de Ingresos y Egresos y sus notas.

a) Efectivo y equivalentes de efectivo

Efectivo y equivalentes de efectivo, están representados principalmente por depósitos bancarios y por inversiones a corto plazo con vencimientos a menos de 90 días, con riesgo de poca importancia por cambios en su valor. Los rendimientos netos de las inversiones temporales se reconocen como ingresos al vencimiento.

b) Efectivo o equivalentes de efectivo a recibir

El efectivo o equivalentes de efectivo a recibir representan importes adeudados cheques devueltos y gastos por comprobar, cuyo cobro se recibe en un período menor de un año o menos si es a la fecha de cierre del ejercicio, estos se presentan como activo circulante, de lo contrario se presentan como activos no circulantes.

c) Bienes inmuebles y muebles

La Dirección de Patrimonio dependiente de la Secretaría de Finanzas y Tesorería Municipal tiene la responsabilidad de mantener actualizado el inventario de los bienes muebles e inmuebles propiedad del Municipio de Allende, N.L. esto de acuerdo con el Artículo 21 fracción XXVIII de la Ley Orgánica de la Administración Pública para el Estado de Nuevo León; Art. 17 y 18 del reglamento interno de la Administración del Ayuntamiento de Allende, N.L.

Bienes inmuebles, muebles, intangibles e infraestructura y construcciones en proceso se reconocen inicialmente a su valor de adquisición. La depreciación de los bienes inmuebles, muebles e infraestructura se determina sobre el valor de los activos, utilizando el método en línea recta y con base en su vida útil estimada.

Las tasas anuales de depreciación son reflejadas por rubro y se calculan promediando las cuentas que integran cada uno de los rubros.

d) Cuentas por pagar

Este rubro incluye obligaciones con proveedores por adquisición de bienes, servicios, contratistas de obras públicas, anticipos de participaciones y programas sociales que permite cumplir con los compromisos del Plan Municipal de Desarrollo, con los tres ejes estratégicos que son: generación de riqueza, desarrollo social y calidad de vida y seguridad integral, dispuesto en el artículo 17 de la Ley Estatal de Planeación. Cuando se espera pagarlas en un período de un año o menos desde la fecha de cierre, se presentan en el pasivo circulante en caso de lo contrario se presentan en el pasivo no circulante.

e) Deuda Pública

Representa el monto de la deuda pública contraída por el Municipio, constituyéndose como pasivo circulante si se debe pagar en un plazo menor o igual a doce meses y como pasivo no circulante si se debe pagar en un plazo mayor a doce meses.

f) Fondos y bienes de terceros en garantía y/o administración

Representan los fondos propiedad de terceros, en garantía del cumplimiento de obligaciones contractuales o legales, o para su administración que eventualmente se tendrán que devolver a su titular como los depósitos en garantía, fianzas y rentas de interés social.

g) Hacienda pública/patrimonio

La Hacienda Pública y Patrimonio se integra únicamente por Patrimonio generado que representa la acumulación de la gestión de ejercicios anteriores, resultado del ejercicio y los eventos identificables y cuantificables que le afectan de acuerdo con los lineamientos emitidos por el CONCAC.

h) Ingresos y otros beneficios

Los ingresos determinables se registran cuando existe jurídicamente el derecho de cobro de los impuestos, derechos y aprovechamientos que integran la cartera. El resto de los impuestos, contribuciones de mejoras derechos, productos y aprovechamientos; financiamientos internos, venta de bienes y servicios, además de participaciones, aportaciones, recursos convenidos, y otros beneficios clasificados como auto determinables se registran al momento de la recaudación de los mismos.

i) Gastos y otras pérdidas

Los gastos se reconocen contablemente cuando se genere legalmente una obligación de pago a favor de terceros por la recepción de conformidad de bienes, servicios, y obras oportunamente contratadas; así como de las obligaciones que derivan de tratados, leyes, decretos, resoluciones y sentencias definitivas.

NOTA No. 4

Bienes inmuebles, muebles, intangibles e infraestructura y construcciones en proceso y activos diferidos.

NOTA No. 5

Deuda Pública

No ha sido utilizado el techo autorizado por el Cabildo y Congreso del Estado en el Presupuesto de Ingresos del Municipio para la contratación de nueva deuda para el ejercicio de 2013 por \$5,000,000.00, el saldo de bancos al 30 de septiembre del 2013 es por \$ 2,903,595.56

NOTA No. 6

Gasto Público

El gasto público se basó en los presupuestos de ingresos y de egresos, que se elaboran por año calendario y se basan en costos estimados, buscándose su congruencia con el Plan de Desarrollo Municipal; el Presupuesto inicial de Allende, Nuevo León, aprobado por el H. Congreso del Estado y publicado en el Periódico Oficial del Estado el 31 de diciembre de 2012, ascendió a \$91,403,532.37

El gasto público que revela el Estado de Actividades está clasificado por objeto de gasto.

Gastos de Funcionamiento

Servicios Personales agrupa las remuneraciones del personal al servicio de los entes públicos, tales como sueldos, salarios, dietas, honorarios asimilables al salario, prestaciones y gastos de seguridad social, obligaciones laborales y otras prestaciones derivadas de una relación laboral; pudiendo ser de carácter permanente o transitorio.

Transferencias, Asignaciones, Subsidios y Otras Ayudas

Estos apoyos destinados en forma directa o indirecta a los sectores público, privado y externo, constituyen un instrumento fundamental de la política económica y social del Municipio, de acuerdo con las estrategias y prioridades de desarrollo, para el desempeño de sus actividades.

NOTA No. 7

Comparabilidad

En este segundo trimestre del 2013 no se presenta comparabilidad de cifras en los Estados Financieros ya que el periodo similar del 2012 corresponde a información derivada de un sistema contable en base a flujo de efectivo. A partir de la Cuenta Pública del 2013 se adopta un sistema contable en base patrimonial, lo anterior se soportada en la Norma Internacional de Contabilidad para el sector Público NICSP1.

Allende, Nuevo Leon

NOTA No: 8

NUEVOS PRONUNCIAMIENTOS CONTABLES

En 2009, 2010 y 2011, el CONAC emitió diversas disposiciones regulatorias en materia de contabilidad gubernamental y presupuestal, en las cuales se establecieron diversas fechas para el inicio de su aplicación efectiva.

Actualmente el CONAC se encuentra trabajando en algunas modificaciones de carácter normativo que tendrán aplicación en los próximos ejercicios.

El CINIF emitió durante diciembre de 2012 y en 2011, una serie de NIF, las cuales entrarán en vigor el 1 de enero de 2013 y 2014 mismas que se resumen a continuación:

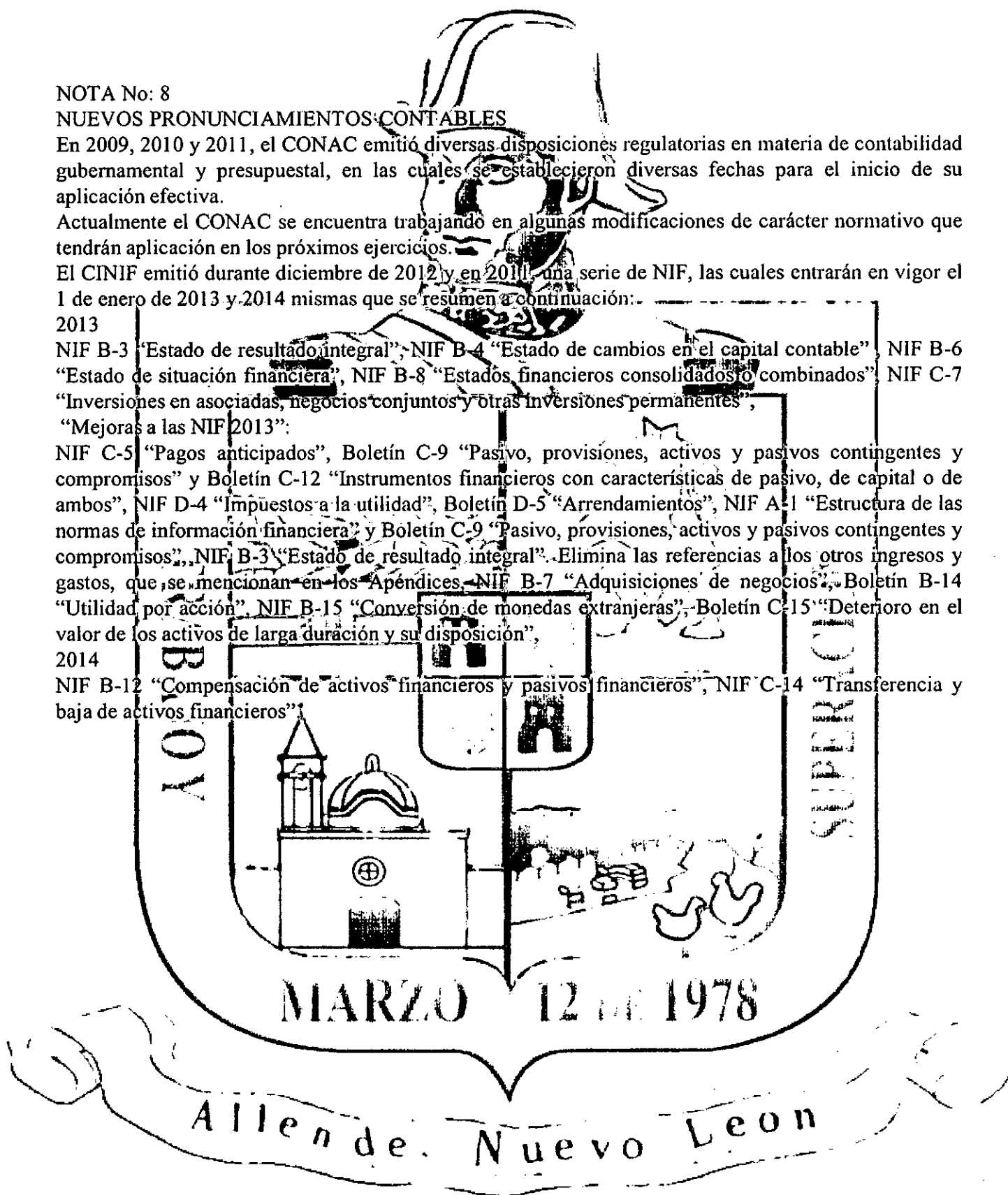
2013

NIF B-3 "Estado de resultado integral", NIF B-4 "Estado de cambios en el capital contable", NIF B-6 "Estado de situación financiera", NIF B-8 "Estados financieros consolidados o combinados", NIF C-7 "Inversiones en asociadas, negocios conjuntos y otras inversiones permanentes", "Mejoras a las NIF 2013":

NIF C-5 "Pagos anticipados", Boletín C-9 "Pasivo, provisiones, activos y pasivos contingentes y compromisos" y Boletín C-12 "Instrumentos financieros con características de pasivo, de capital o de ambos", NIF D-4 "Impuestos a la utilidad", Boletín D-5 "Arrendamientos", NIF A-1 "Estructura de las normas de información financiera" y Boletín C-9 "Pasivo, provisiones, activos y pasivos contingentes y compromisos", NIF B-3 "Estado de resultado integral". Elimina las referencias a los otros ingresos y gastos, que se mencionan en los Apéndices. NIF B-7 "Adquisiciones de negocios", Boletín B-14 "Utilidad por acción", NIF B-15 "Conversión de monedas extranjeras", Boletín C-15 "Deterioro en el valor de los activos de larga duración y su disposición",

2014

NIF B-12 "Compensación de activos financieros y pasivos financieros", NIF C-14 "Transferencia y baja de activos financieros"





II.- ESTADOS DE INFORMACIÓN PRESUPUESTARIA

- INGRESOS PRESUPUESTALES
- EGRESOS PRESUPUESTALES

TRABAJO Y

SUPERACION

MARZO

12 DE 1978

Allende. Nuevo Leon





MUNICIPIO DE ALLENDE NUEVO LEÓN
Estado sobre el Ejercicio de los Ingresos Presupuestales del 07 al 09 del 2013
(En pesos)

Rubro	Tipo	Clase	Concepto	Ley de Ingresos Estimada	Modificado	Devergado	Recaudado	Avance de Recaudación
INGRESOS DERIVADOS DE FINANCIAMIENTOS	ENDEUDAMIENTO INTERNO	Impuesto sobre los Ingresos	Financiamiento	-4,352,549.16	-4,352,549.16	0.00	425,000.00	10 %
INGRESOS DERIVADOS DE FINANCIAMIENTOS	ENDEUDAMIENTO INTERNO	Impuesto sobre los Ingresos	Resultado	-4,352,549.16	-4,352,549.16	0.00	425,000.00	10 %
INGRESOS DERIVADOS DE FINANCIAMIENTOS	Resultado			-4,352,549.16	-4,352,549.16	0.00	425,000.00	10 %
IMPUESTOS	IMPUESTOS SOBRE LOS INGRESOS	Sobre diversiones y espectáculos públicos	Subsidios (Cargo)	0.00	0.00	0.00	-3,272.00	0
IMPUESTOS	IMPUESTOS SOBRE LOS INGRESOS	Juegos Permitidos	Resultado	0.00	0.00	0.00	-3,272.00	0
IMPUESTOS	IMPUESTOS SOBRE LOS INGRESOS	Juegos Permitidos	Resultado	0.00	0.00	-508.00	-508.00	0
IMPUESTOS	IMPUESTOS SOBRE EL PATRIMONIO	Impuesto Predial	Resultado	0.00	0.00	-508.00	-508.00	0
IMPUESTOS	IMPUESTOS SOBRE EL PATRIMONIO	Impuesto Predial	Precial	-14,680,400.01	-14,680,400.01	538,500.00	10,865,262.00	74 %
IMPUESTOS	IMPUESTOS SOBRE EL PATRIMONIO	Impuesto Predial	Resultado	-2,974,910.00	-2,974,910.00	409,282.00	2,332,654.00	78 %
IMPUESTOS	IMPUESTOS SOBRE EL PATRIMONIO	Impuesto Predial	Resultado	1,896,727.45	1,896,727.45	-2,768.00	-121,279.00	-6 %
IMPUESTOS	IMPUESTOS SOBRE EL PATRIMONIO	Impuesto Predial	Resultado	6,299,060.00	6,299,060.00	-170,404.00	-898,971.00	-14 %
IMPUESTOS	IMPUESTOS SOBRE EL PATRIMONIO	Impuesto Predial	Resultado	9,459,522.56	9,459,522.56	772,592.00	12,197,666.00	129 %
IMPUESTOS	IMPUESTOS SOBRE EL PATRIMONIO	Sobre adquisición de inmuebles	Resultado	-2,718,525.23	-2,718,525.23	1,261,999.70	3,862,722.76	142 %
IMPUESTOS	IMPUESTOS SOBRE EL PATRIMONIO	Recargos, gastos de ejecución, sanciones e indemnizaciones	Resultado	-12,178,047.79	-12,178,047.79	2,034,591.70	16,060,386.76	132 %
IMPUESTOS	IMPUESTOS SOBRE EL PATRIMONIO	Recargos, gastos de ejecución, sanciones e indemnizaciones	Resultado	-1,080,856.23	-1,080,856.23	177,817.19	687,705.66	64 %
IMPUESTOS	IMPUESTOS SOBRE EL PATRIMONIO	Recargos, gastos de ejecución, sanciones e indemnizaciones	Resultado	892,988.35	892,988.35	-7,949.00	-20,960.00	-2 %
IMPUESTOS	IMPUESTOS SOBRE EL PATRIMONIO	Recargos, gastos de ejecución, sanciones e indemnizaciones	Resultado	-187,867.88	-187,867.88	169,868.19	666,745.66	355 %
IMPUESTOS	IMPUESTOS SOBRE EL PATRIMONIO	Recargos, gastos de ejecución, sanciones e indemnizaciones	Resultado	-187,867.88	-187,867.88	169,868.19	666,745.66	355 %
IMPUESTOS	IMPUESTOS NO COMPRENDIDOS EN LAS FRACCIONES DE LA LEY DE ING	Impuesto Predial	Resultado	751,218.00	751,218.00	0.00	0.00	0
IMPUESTOS	IMPUESTOS NO COMPRENDIDOS EN LAS FRACCIONES DE LA LEY DE ING	Impuesto Predial	Resultado	-751,218.00	-751,218.00	0.00	0.00	0
IMPUESTOS	IMPUESTOS NO COMPRENDIDOS EN LAS FRACCIONES DE LA LEY DE ING	Resultado		-13,117,133.67	-13,117,133.67	2,203,951.89	16,723,354.42	127 %
DERECHOS	DERECHOS POR EL USO, GOCE, APROVECHAMIENTOS O EXPLOTACION DE	Por ocupación de la vía pública	Instalaciones Fijas y Semifijas	-35,072.04	-35,072.04	0.00	0.00	0
DERECHOS	DERECHOS POR EL USO, GOCE, APROVECHAMIENTOS O EXPLOTACION DE	Por ocupación de la vía pública	Estacionamientos Exclusivos	-50,000.04	-50,000.04	4,430.69	4,430.69	403 %
DERECHOS	DERECHOS POR EL USO, GOCE, APROVECHAMIENTOS O EXPLOTACION DE	Por ocupación de la vía pública	Subsidios (Cargo)	0.00	0.00	0.00	60.00	0
DERECHOS	DERECHOS POR EL USO, GOCE, APROVECHAMIENTOS O EXPLOTACION DE	Por ocupación de la vía pública	Resultado	-86,172.74	-86,172.74	18,633.51	39,489.99	45 %
DERECHOS	DERECHOS POR PRESTACION DE SERVICIOS	Por Servicios Públicos (Secretaría de SP)	Subsidios (Cargo)	0.00	0.00	-7,980.00	-20,160.00	0
DERECHOS	DERECHOS POR PRESTACION DE SERVICIOS	Por Contrataciones y urbanizaciones	Resultado	0.00	0.00	-7,980.00	-20,160.00	0
DERECHOS	DERECHOS POR PRESTACION DE SERVICIOS	Por Contrataciones y urbanizaciones	Resultado	66,083.74	66,083.74	12,093.28	52,574.60	80 %
DERECHOS	DERECHOS POR PRESTACION DE SERVICIOS	Por Contrataciones y urbanizaciones	Resultado	-1,003,060.85	-1,003,060.85	71,457.38	249,630.38	25 %
DERECHOS	DERECHOS POR PRESTACION DE SERVICIOS	Por Contrataciones y urbanizaciones	Resultado	-2,451,698.47	-2,451,698.47	1,997,281.31	2,173,390.57	89 %
DERECHOS	DERECHOS POR PRESTACION DE SERVICIOS	Por Contrataciones y urbanizaciones	Resultado	0.00	0.00	112,894.61	177,873.24	0
DERECHOS	DERECHOS POR PRESTACION DE SERVICIOS	Por Contrataciones y urbanizaciones	Resultado	-30,433.06	-30,433.06	6,143.04	12,954.61	41 %
DERECHOS	DERECHOS POR PRESTACION DE SERVICIOS	Por Contrataciones y urbanizaciones	Resultado	-22,477.12	-22,477.12	2,668.00	10,049.00	45 %
DERECHOS	DERECHOS POR PRESTACION DE SERVICIOS	Por Contrataciones y urbanizaciones	Resultado	0.00	0.00	4,179.96	13,933.24	0
DERECHOS	DERECHOS POR PRESTACION DE SERVICIOS	Por Contrataciones y urbanizaciones	Resultado	-56,443.73	-56,443.73	3,219.00	24,777.00	44 %
DERECHOS	DERECHOS POR PRESTACION DE SERVICIOS	Por Contrataciones y urbanizaciones	Resultado	-9,652.42	-9,652.42	1,826.00	12,768.00	132 %
DERECHOS	DERECHOS POR PRESTACION DE SERVICIOS	Por Contrataciones y urbanizaciones	Resultado	2,133,170.90	2,133,170.90	-1,477,643.38	-1,523,533.38	-71 %
DERECHOS	DERECHOS POR PRESTACION DE SERVICIOS	Por Contrataciones y urbanizaciones	Resultado	-1,506,678.49	-1,506,678.49	788,231.17	1,308,885.31	87 %
DERECHOS	DERECHOS POR PRESTACION DE SERVICIOS	Por Contrataciones y urbanizaciones	Resultado	-366.90	-366.90	5,492.12	14,116.59	3,848 %
DERECHOS	DERECHOS POR PRESTACION DE SERVICIOS	Por Contrataciones y urbanizaciones	Resultado	5,610.59	5,610.59	3,986.38	4,695.90	87 %
DERECHOS	DERECHOS POR PRESTACION DE SERVICIOS	Por Contrataciones y urbanizaciones	Resultado	-141,049.17	-141,049.17	22,632.10	77,737.29	55 %
DERECHOS	DERECHOS POR PRESTACION DE SERVICIOS	Por Contrataciones y urbanizaciones	Resultado	-147,026.66	-147,026.66	31,160.90	96,789.78	66 %
DERECHOS	DERECHOS POR PRESTACION DE SERVICIOS	Por Contrataciones y urbanizaciones	Resultado	-519,176.44	-519,176.44	-143,465.74	285,344.83	55 %
DERECHOS	DERECHOS POR PRESTACION DE SERVICIOS	Por Contrataciones y urbanizaciones	Resultado	-17,917.22	-17,917.22	0.00	0.00	0
DERECHOS	DERECHOS POR PRESTACION DE SERVICIOS	Por Contrataciones y urbanizaciones	Resultado	52,524.72	52,524.72	-68,336.26	-138,439.93	-264 %
DERECHOS	DERECHOS POR PRESTACION DE SERVICIOS	Por Contrataciones y urbanizaciones	Resultado	0.00	0.00	-14,555.19	-14,555.19	0
DERECHOS	DERECHOS POR PRESTACION DE SERVICIOS	Por Contrataciones y urbanizaciones	Resultado	-484,568.94	-484,568.94	-226,377.19	132,350.71	27 %
DERECHOS	DERECHOS POR PRESTACION DE SERVICIOS	Por Contrataciones y urbanizaciones	Resultado	-117,799.82	-117,799.82	23,692.60	74,717.52	63 %
DERECHOS	DERECHOS POR PRESTACION DE SERVICIOS	Por Contrataciones y urbanizaciones	Resultado	-122,846.34	-122,846.34	0.00	0.00	0
DERECHOS	DERECHOS POR PRESTACION DE SERVICIOS	Por Contrataciones y urbanizaciones	Resultado	-379,468.77	-379,468.77	116,220.00	316,860.00	84 %
DERECHOS	DERECHOS POR PRESTACION DE SERVICIOS	Por Contrataciones y urbanizaciones	Resultado	122,414.93	122,414.93	120.00	-1,560.00	-1 %
DERECHOS	DERECHOS POR PRESTACION DE SERVICIOS	Por Contrataciones y urbanizaciones	Resultado	-618,861.68	-618,861.68	166,432.24	464,146.04	75 %
DERECHOS	DERECHOS POR PRESTACION DE SERVICIOS	Por Contrataciones y urbanizaciones	Resultado	-110,446.36	-110,446.36	30,593.10	174,798.07	158 %
DERECHOS	DERECHOS POR PRESTACION DE SERVICIOS	Por Contrataciones y urbanizaciones	Resultado	-110,446.36	-110,446.36	30,593.10	174,798.07	158 %
DERECHOS	DERECHOS POR PRESTACION DE SERVICIOS	Por Contrataciones y urbanizaciones	Resultado	-12,991.00	-12,991.00	3,814.52	14,985.68	115 %
DERECHOS	DERECHOS POR PRESTACION DE SERVICIOS	Por Contrataciones y urbanizaciones	Resultado	0.00	0.00	0.00	613.80	0



MUNICIPIO DE ALLENDE NUEVO LEÓN
Estado sobre el Ejercicio de los Ingresos Presupuestales del 07 al 09 del 2013
(En pesos)

Rubro	Tipo	Clase	Ley de Ingresos Estimada	Modificado	Devengado	Recaudado	Avance de Recaudación
INGRESOS DERIVADOS DE FINANCIAMIENTOS	ENDEUDAMIENTO INTERNO	Impuesto sobre los ingresos	-4,352,549.16	-4,352,549.16	0.00	425,000.00	10 %
INGRESOS DERIVADOS DE FINANCIAMIENTOS	ENDEUDAMIENTO INTERNO	Resultado	-4,352,549.16	-4,352,549.16	0.00	425,000.00	10 %
INGRESOS DERIVADOS DE FINANCIAMIENTOS	IMPUESTOS	Sobre diversiones y espectáculos públicos	0.00	0.00	0.00	425,000.00	10 %
IMPUESTOS	IMPUESTOS SOBRE LOS INGRESOS	Juegos Permitidos	0.00	0.00	-508.00	-508.00	0
IMPUESTOS	IMPUESTOS SOBRE LOS INGRESOS	Resultado	0.00	0.00	-508.00	-3,780.00	0
IMPUESTOS	IMPUESTOS SOBRE EL PATRIMONIO	Impuesto Predial	9,459,522.56	9,459,522.56	772,592.00	12,197,666.00	129 %
IMPUESTOS	IMPUESTOS SOBRE EL PATRIMONIO	Sobre adquisición de inmuebles	2,718,523.23	2,718,523.23	1,261,999.70	3,862,722.76	142 %
IMPUESTOS	IMPUESTOS SOBRE EL PATRIMONIO	Resultado	-12,178,047.79	-12,178,047.79	2,034,591.70	16,060,388.76	132 %
IMPUESTOS	ACCESORIOS DE IMPUESTOS	Recargos, gastos de ejecución, sanciones e indemnizaciones	-187,667.88	-187,667.88	169,868.19	666,745.66	355 %
IMPUESTOS	ACCESORIOS DE IMPUESTOS	Resultado	-187,667.88	-187,667.88	169,868.19	666,745.66	355 %
IMPUESTOS	IMPUESTOS NO COMPRENDIDOS EN LAS FRACCIONES DE LA LEY DE ING	Impuesto Predial	-751,218.00	-751,218.00	0.00	0.00	0
IMPUESTOS	IMPUESTOS NO COMPRENDIDOS EN LAS FRACCIONES DE LA LEY DE ING	Resultado	-751,218.00	-751,218.00	0.00	0.00	0
IMPUESTOS	IMPUESTOS NO COMPRENDIDOS EN LAS FRACCIONES DE LA LEY DE ING	Resultado	-13,117,133.67	-13,117,133.67	2,203,951.89	16,773,354.42	127 %
DERECHOS	DERECHOS POR EL USO, GOCE, APROVECHAMIENTOS O EXPLOTACION DE	Por ocupación de la vía pública	-86,172.74	-86,172.74	18,633.51	38,489.99	45 %
DERECHOS	DERECHOS POR EL USO, GOCE, APROVECHAMIENTOS O EXPLOTACION DE	Resultado	-86,172.74	-86,172.74	18,633.51	38,489.99	45 %
DERECHOS	DERECHOS POR PRESTACION DE SERVICIOS	Por Servicios Públicos (Secretaría de SP)	0.00	0.00	-7,980.00	-20,160.00	0
DERECHOS	DERECHOS POR PRESTACION DE SERVICIOS	Por Contribuciones y urbanizaciones	-1,506,678.49	-1,506,678.49	788,231.17	1,308,885.31	87 %
DERECHOS	DERECHOS POR PRESTACION DE SERVICIOS	Por certificaciones, autorizaciones, constancias y registros	-147,026.66	-147,026.66	31,160.60	96,769.78	66 %
DERECHOS	DERECHOS POR PRESTACION DE SERVICIOS	Por inscripción y referendo	-484,569.94	-484,569.94	-228,377.19	132,350.71	27 %
DERECHOS	DERECHOS POR PRESTACION DE SERVICIOS	Por revisión, inspección y servicios	-618,861.68	-618,861.68	166,412.24	464,146.04	75 %
DERECHOS	DERECHOS POR PRESTACION DE SERVICIOS	Por expedición de Licencias	-110,446.36	-110,446.36	30,593.10	174,798.07	158 %
DERECHOS	DERECHOS POR PRESTACION DE SERVICIOS	Por control y limpieza de lotes baldíos	-12,991.00	-12,991.00	3,814.52	15,539.48	120 %
DERECHOS	DERECHOS POR PRESTACION DE SERVICIOS	Limpieza y Recolección de Desechos Industriales	-493,479.78	-493,479.78	121,850.00	462,850.00	94 %
DERECHOS	DERECHOS POR PRESTACION DE SERVICIOS	Por Anuencia Municipal (Alcoholes)	0.00	0.00	245,384.51	245,384.51	0
DERECHOS	DERECHOS POR PRESTACION DE SERVICIOS	Resultado	-3,374,052.91	-3,374,052.91	1,153,088.95	2,880,963.90	85 %
DERECHOS	OTROS DERECHOS	Contribuciones por nuevos Fraccionamientos	-166,702.22	-166,702.22	0.00	0.00	0
DERECHOS	OTROS DERECHOS	Resultado	-166,702.22	-166,702.22	0.00	0.00	0
DERECHOS	ACCESORIOS DE DERECHOS	Recargos, gastos de ejecución, sanciones e indemnizaciones	-31,158.34	-31,158.34	15,806.80	70,135.40	225 %
DERECHOS	ACCESORIOS DE DERECHOS	Resultado	-31,158.34	-31,158.34	15,806.80	70,135.40	225 %
DERECHOS	ACCESORIOS DE DERECHOS	Recargo del Rezago del Referendo	-4,857.13	-4,857.13	-21,555.96	-21,555.96	-144 %
DERECHOS	ACCESORIOS DE DERECHOS	Resultado	-36,015.47	-36,015.47	-5,749.16	48,579.44	135 %
DERECHOS	DERECHOS NO COMPRENDIDOS EN LAS FRACCIONES DE LA LEY DE INGR	Anuencia Municipal Causada en ejercicio 2012	-37,215.01	-37,215.01	0.00	0.00	0
DERECHOS	DERECHOS NO COMPRENDIDOS EN LAS FRACCIONES DE LA LEY DE INGR	Resultado	-37,215.01	-37,215.01	0.00	0.00	0
PRODUCTOS	PRODUCTOS TIPO CORRIENTE	Enajenación de Bienes Muebles e Inmuebles	-3,700,158.35	-3,700,158.35	1,165,973.30	2,967,633.33	80 %
PRODUCTOS	PRODUCTOS TIPO CORRIENTE	Arrendamiento o Explotación de Bienes Muebles e Inmuebles	-190,908.37	-190,908.37	26,919.30	26,919.30	14 %
PRODUCTOS	PRODUCTOS TIPO CORRIENTE	Intereses pagados de valores, créditos, bonos y otros	-495,467.41	-495,467.41	113,475.00	113,475.00	23 %
PRODUCTOS	PRODUCTOS TIPO CORRIENTE	Resultado	-436,459.45	-436,459.45	88.60	88.60	0 %
PRODUCTOS	PRODUCTOS TIPO CORRIENTE	Otros Productos que generan Ingresos Corrientes	-1,122,835.23	-1,122,835.23	140,482.90	140,482.90	13 %
PRODUCTOS	PRODUCTOS NO COMPRENDIDOS EN LAS FRACCIONES DE LA LEY DE ING	Resultado	-85,589.34	-85,589.34	31,380.00	31,380.00	37 %
PRODUCTOS	PRODUCTOS NO COMPRENDIDOS EN LAS FRACCIONES DE LA LEY DE ING	Resultado	-1,208,424.57	-1,208,424.57	171,862.90	171,862.90	14 %
APROVECHAMIENTOS	APROVECHAMIENTOS DE TIPO CORRIENTE	Multas	-690,560.63	-690,560.63	170,863.79	517,589.21	75 %
APROVECHAMIENTOS	APROVECHAMIENTOS DE TIPO CORRIENTE	Indemnizaciones	0.00	0.00	1,604.07	1,904.07	0
APROVECHAMIENTOS	APROVECHAMIENTOS DE TIPO CORRIENTE	Otros Aprovechamientos: Donativos	-657,328.09	-657,328.09	787,708.60	1,486,420.90	225 %
APROVECHAMIENTOS	APROVECHAMIENTOS DE TIPO CORRIENTE	Resultado	-1,347,888.72	-1,347,888.72	960,176.46	2,005,914.18	149 %
APROVECHAMIENTOS	APROVECHAMIENTOS DE TIPO CORRIENTE	Resultado	-1,347,888.72	-1,347,888.72	960,176.46	2,005,914.18	149 %
PARTICIPACIONES Y APORTACIONES	PARTICIPACIONES	Participaciones Federales	-41,453,319.48	-41,453,319.48	14,091,937.00	14,533,418.00	35 %
PARTICIPACIONES Y APORTACIONES	PARTICIPACIONES	Participaciones Estatales	-2,102,768.61	-2,102,768.61	441,481.00	0.00	0
PARTICIPACIONES Y APORTACIONES	PARTICIPACIONES	Resultado	-43,556,088.09	-43,556,088.09	14,533,418.00	14,533,418.00	33 %
PARTICIPACIONES Y APORTACIONES	APORTACIONES	Aportaciones Federales	-18,239,635.07	-18,239,635.07	5,159,102.90	5,159,102.90	28 %
PARTICIPACIONES Y APORTACIONES	APORTACIONES	Aportaciones Estatales	-16,529,603.39	-17,029,603.39	18,745,044.91	18,497,928.63	112 %
PARTICIPACIONES Y APORTACIONES	APORTACIONES	Otras Aportaciones: Detallar Fondos o programas de cada ramo	-31,685,173.97	-35,685,173.97	1,449,745.40	1,449,745.40	5 %
PARTICIPACIONES Y APORTACIONES	APORTACIONES	Resultado	-66,454,412.43	-70,954,412.43	25,353,893.21	25,105,776.93	38 %
PARTICIPACIONES Y APORTACIONES	APORTACIONES	Resultado	-110,010,500.52	-114,510,500.52	39,887,311.21	39,640,194.93	36 %
Resultado total			-133,736,654.99	-138,236,654.99	44,389,275.76	61,933,959.76	46 %



MUNICIPIO DE ALLENDE NUEVO LEÓN
Estado sobre el Ejercicio de los Ingresos Presupuestales del 07 al 09 del 2013
(En pesos)

Rubro	Tipo	Ley de Ingresos Estimada	Modificado	Devengado	Recaudado	Avance de Recaudación
INGRESOS DERIVADOS DE FINANCIAMIENTOS	ENDEUDAMIENTO INTERNO	-4,352,549.16	-4,352,549.16	0.00	425,000.00	10 %
INGRESOS DERIVADOS DE FINANCIAMIENTOS	Resultado	-4,352,549.16	-4,352,549.16	0.00	425,000.00	10 %
IMPUESTOS	IMPUESTOS SOBRE LOS INGRESOS	0.00	0.00	-508.00	-3,780.00	0
IMPUESTOS	IMPUESTOS SOBRE EL PATRIMONIO	-12,178,047.79	-12,178,047.79	2,034,591.70	16,060,388.78	132 %
IMPUESTOS	ACCESORIOS DE IMPUESTOS	-187,867.88	-187,867.88	169,868.19	666,745.66	355 %
IMPUESTOS	IMPUESTOS NO COMPRENDIDOS EN LAS FRACCIONES DE LA LEY DE ING	-751,218.00	-751,218.00	0.00	0.00	0
IMPUESTOS	Resultado	-13,117,133.67	-13,117,133.67	2,203,951.89	16,723,354.42	127 %
DERECHOS	DERECHOS POR EL USO, GÓCCE, APROVECHAMIENTOS O EXPLOTACION DE	-86,172.74	-86,172.74	18,633.51	38,489.99	45 %
DERECHOS	DERECHOS POR PRESTACION DE SERVICIOS	-3,374,052.91	-3,374,052.91	1,153,088.95	2,880,563.90	85 %
DERECHOS	OTROS DERECHOS	-166,702.22	-166,702.22	0.00	0.00	0
DERECHOS	ACCESORIOS DE DERECHOS	-36,015.47	-36,015.47	-5,749.16	48,579.44	135 %
DERECHOS	DERECHOS NO COMPRENDIDOS EN LAS FRACCIONES DE LA LEY DE INGR.	-37,215.01	-37,215.01	0.00	0.00	0
DERECHOS	Resultado	-3,700,158.35	-3,700,158.35	1,165,973.30	2,967,633.33	80 %
PRODUCTOS	PRODUCTOS TIPO CORRIENTE	-1,122,833.23	-1,122,833.23	140,482.90	140,482.90	13 %
PRODUCTOS	PRODUCTOS NO COMPRENDIDOS EN LAS FRACCIONES DE LA LEY DE ING	-85,589.34	-85,589.34	31,380.00	31,380.00	37 %
PRODUCTOS	Resultado	-1,208,422.57	-1,208,422.57	171,862.90	171,862.90	14 %
APROVECHAMIENTOS	APROVECHAMIENTOS DE TIPO CORRIENTE	-1,347,888.72	-1,347,888.72	960,176.46	2,005,914.18	149 %
APROVECHAMIENTOS	Resultado	-1,347,888.72	-1,347,888.72	960,176.46	2,005,914.18	149 %
PARTICIPACIONES Y APORTACIONES	PARTICIPACIONES	-43,556,088.09	-43,556,088.09	14,533,418.00	14,533,418.00	33 %
PARTICIPACIONES Y APORTACIONES	APORTACIONES	-66,454,412.43	-70,954,412.43	25,353,893.21	25,106,776.93	38 %
PARTICIPACIONES Y APORTACIONES	Resultado	-110,010,500.52	-114,510,500.52	39,887,311.21	39,640,194.93	36 %
Resultado total		-133,736,654.99	-138,236,654.99	44,389,275.76	61,933,959.76	46 %

MUNICIPIO DE ALLENDE NUEVO LEÓN
Estado sobre el Ejercicio de los Ingresos Presupuestales del 07 al 09 del 2013
 (En pesos)

Rubro	Ley de Ingresos Estimada	Modificado	Devengado	Recaudado	Avance de Recaudación
INGRESOS DERIVADOS DE FINANCIAMIENTOS	-4,352,549.16	-4,352,549.16	0.00	425,000.00	10 %
IMPUESTOS	-13,117,133.67	-13,117,133.67	2,203,951.89	16,723,354.42	127 %
DERECHOS	-3,700,158.35	-3,700,158.35	1,165,973.30	2,967,633.33	80 %
PRODUCTOS	-1,208,424.57	-1,208,424.57	171,862.90	171,862.90	14 %
APROVECHAMIENTOS	-1,347,888.72	-1,347,888.72	960,176.46	2,005,914.18	149 %
PARTICIPACIONES Y APORTACIONES	-110,010,500.52	-114,510,500.52	39,887,311.21	39,640,194.93	36 %
Resultado total	-133,736,654.99	-138,236,654.99	44,389,275.76	61,933,959.76	46 %



**ESTADO DE EGRESOS
PRESUPUESTALES**

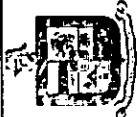


Allende. Nuevo Leon



MUNICIPIO DE ALLENDE NUEVO LEON
Estado Analítico de Egresos Presupuestales de 07 al 09 del 2013
(En pesos)

Estructura Administrativa	Presupuesto de Egresos Aprobado	Ampliaciones	(Reducciones)	Presupuesto Vigente	Comprometid	Presupuesto disponible para comprometer	Devengado	Comprometid no Devengado	Presupuesto sin devengar	Ejercido	Pagado	Cuentas por Pagar (Deuda)
Presidencia Municipal	28,562,838.52	70,421,882.89	-74,471,825.98	22,512,895.43	3,229,520.19	19,283,375.24	3,304,805.19	-75,285.00	19,208,090.24	2,981,815.30	1,496,187.71	1,808,617.48
Secretaría Ejecutiva	0.00	900.00	-900.00	0.00	0.00	0.00	0.00	0.00	0.00	0.00	0.00	0.00
Secretaría Particular	649,365.39	983,946.12	-1,283,940.94	359,370.57	50,019.64	309,350.93	119,602.52	-69,582.88	239,768.05	119,602.52	117,911.53	1,690.99
Comunicación Social y Prensa	1,816,899.46	1,249,296.14	-724,888.08	2,341,309.52	597,573.43	1,743,736.09	638,044.63	-40,471.20	1,703,264.89	568,385.16	329,485.11	308,559.52
Cabildo	10,028,904.73	14,177,765.59	-15,520,037.17	8,688,613.14	614,720.61	8,073,892.53	2,368,942.57	-1,744,221.96	6,327,670.57	2,410,568.40	2,265,527.78	93,414.79
Ayuntamiento	1,553,573.60	2,369,378.93	-2,604,098.34	1,318,854.39	234,179.71	1,084,674.62	484,417.42	-250,237.65	834,436.97	489,284.96	435,750.91	38,666.51
Juicio	281,612.71	459,334.62	-471,798.40	289,159.93	32,821.65	256,338.28	81,192.32	-48,370.87	197,968.61	82,107.84	80,372.97	819.35
Comercio y Alcoholes	19,448.78	325,944.41	-74,288.42	271,105.77	94,877.42	176,228.35	131,551.28	-36,873.84	139,554.51	124,037.42	133,607.36	17,943.90
Enlace Municipal SER	352,656.88	627,054.62	-535,839.21	443,872.29	91,939.25	352,033.04	140,152.84	-48,313.39	303,719.65	148,129.96	131,801.75	6,350.89
Finanzas y Tesorería	4,343,155.91	4,929,222.15	-2,828,871.30	6,443,506.76	1,053,435.31	5,390,071.45	1,672,988.43	-619,553.12	4,770,518.33	1,665,617.46	1,500,869.04	172,119.39
Causas	482,838.58	766,335.27	-769,569.59	459,574.26	137,818.00	321,756.26	222,517.60	-84,699.80	237,056.66	223,527.87	217,653.49	4,664.11
Ofidalia Mayor	1,079,911.68	2,023,842.22	-1,543,813.25	1,499,940.63	334,528.87	1,165,413.76	496,372.57	-161,845.70	1,003,568.06	483,280.32	391,848.26	104,524.31
Contraloría	384,673.53	604,366.88	-657,283.95	331,756.46	55,557.89	276,198.57	129,789.29	-74,231.40	201,967.17	131,208.37	117,718.23	12,071.08
Administración	17,668.84	14,882.66	-32,551.50	0.00	0.00	0.00	0.00	0.00	0.00	0.00	0.00	0.00
Recursos Humanos	3,028,972.02	4,987,920.34	-4,961,173.12	3,055,719.24	492,841.94	2,562,877.30	1,192,463.59	-699,621.65	1,863,255.85	1,196,284.82	1,192,806.35	0.00
Patrimonio	153,885.60	246,450.14	-261,335.27	139,000.47	13,969.22	125,031.25	40,169.60	-26,200.38	98,830.87	40,169.60	40,490.60	0.00
Sistemas	156,945.61	294,206.94	-290,230.23	160,922.32	25,304.17	135,618.15	57,503.77	-32,199.60	103,418.55	58,270.41	52,041.74	5,462.03
Desarrollo Social y Humano	4,439,711.87	4,882,652.08	-5,256,614.12	4,063,749.83	954,432.33	3,509,317.50	908,181.05	-353,746.72	3,156,568.78	898,589.72	839,275.82	48,905.23
Recreación y Deportes	830,765.36	2,159,711.97	-1,405,084.16	1,585,393.17	539,069.69	1,027,323.48	350,683.08	207,386.61	1,234,710.09	354,939.59	302,072.54	48,610.54
Salud	34,577.40	454,441.16	-114,161.04	374,657.52	65,761.82	309,095.70	126,036.82	-60,274.80	248,870.90	132,380.88	112,748.07	13,288.55
Cultura	382,820.59	451,559.19	-574,297.80	260,081.98	94,372.00	165,709.98	28,100.00	-66,272.00	231,981.98	28,100.00	28,100.00	0.00
Obras Publicas	76,256,628.19	43,041,787.98	-36,112,311.12	83,188,105.05	25,457,331.83	57,730,773.22	25,404,287.61	-53,064.22	57,783,837.44	23,568,929.68	16,135,706.31	9,268,561.30
0.00	0.00	2,986.72	-2,986.72	0.00	-2,986.72	0.00	0.00	-2,986.72	0.00	0.00	0.00	0.00
Desarrollo Urbano	552,398.53	800,523.03	-949,573.18	403,348.38	116,554.11	286,794.27	196,286.05	-79,711.94	207,082.33	185,187.17	181,026.56	15,239.49
Ecología	2,185,654.93	3,013,177.59	-2,731,350.76	2,447,481.78	1,047,366.38	1,400,095.38	1,176,481.43	-129,095.05	1,271,000.33	1,181,471.01	1,114,688.44	61,792.99
Seguridad Pública Transito y Vialidad	0.00	0.00	0.00	3,400.00	3,400.00	-3,400.00	3,400.00	0.00	-3,400.00	3,400.00	3,400.00	0.00
Secretaría Ejecutiva	367.54	63.55	-310.13	120.98	0.00	120.98	0.00	0.00	120.98	0.00	0.00	0.00
Seguridad Pública	14,272,870.38	17,791,117.12	-18,175,458.64	13,888,528.86	2,357,785.75	11,530,743.11	4,403,847.55	-2,048,061.80	9,484,681.31	4,433,295.68	4,221,833.58	182,013.97
Protección Civil	1,517,280.05	2,120,070.91	-2,240,533.15	1,396,817.81	229,046.14	1,167,771.67	412,769.97	-163,743.83	984,027.84	428,104.58	409,782.51	3,007.46
Servicios Públicos Básicos	8,492,618.72	9,994,361.06	-10,381,765.56	8,105,214.22	2,043,813.48	6,061,400.74	2,303,045.69	-259,232.21	5,802,168.53	2,213,771.11	1,845,498.80	457,546.89
Limpieza	4,406,110.76	3,276,618.89	-2,831,624.52	4,851,105.13	2,037,158.94	2,813,946.19	1,997,398.84	39,780.00	2,853,706.29	1,997,398.84	217,488.76	1,779,910.08
Desarrollo Económico	192,336.76	371,166.66	-338,432.22	225,071.20	34,974.00	190,097.20	78,174.60	-43,200.60	146,896.60	78,293.25	76,218.20	1,958.40
Desarrollo Integral de la Familia	5,615,604.88	7,208,180.67	-7,412,162.62	5,411,622.93	1,133,304.69	4,278,318.24	1,711,155.73	-577,651.04	3,700,467.20	1,746,251.68	1,547,603.00	163,552.73
169,935,038.98	209,061,198.49	-195,561,158.49	174,495,098.98	42,789,209.70	131,705,889.28	131,705,889.28	50,170,341.62	-7,381,131.92	124,324,757.36	47,948,401.29	35,549,515.42	14,630,826.20



MUNICIPIO DE ALLENDE NUEVO LEON
Estado Analítico de Egresos Presupuestales de 07 al 09 del 2013
 (En pesos)

Capítulo del Gasto	Presupuesto de Egresos Aprobado	Ampliaciones	(Reducciones)	Presupuesto Vigente	Comprometido	Presupuesto disponible para comprometer	Devengado	Comprometido no Devengado	Presupuesto sin devengar	Ejercicio	Pagado	Cuentas por Pagar (Deudas)
1000	41,373,458.97	126,933,480.91	-127,386,859.28	43,920,080.60	7,313,518.09	36,606,562.51	14,741,720.28	-7,428,202.19	29,178,360.32	14,844,595.78	14,514,506.40	227,213.88
2000	6,653,590.02	7,341,375.41	-5,178,777.92	8,818,187.51	2,207,521.05	6,610,666.46	2,209,103.90	-1,582.85	6,609,083.61	2,200,499.97	1,153,120.98	1,055,962.84
3000	27,074,430.61	18,063,883.45	-17,937,073.68	27,201,240.38	7,408,157.58	19,793,082.80	7,286,052.43	122,105.15	19,915,187.95	6,700,231.42	2,986,018.86	4,300,033.57
-000	2,547,372.48	5,323,221.77	-2,946,069.42	4,924,524.83	226,783.20	4,697,741.63	216,827.20	9,958.00	4,707,697.63	242,428.94	128,437.28	88,389.92
5000	1,857,188.49	1,114,539.30	-1,754,209.85	1,217,515.94	56,310.08	1,161,205.86	60,300.06	38,010.00	1,157,215.88	58,280.88	39,150.86	21,149.20
6000	65,438,443.33	19,385,787.95	-15,624,435.51	69,199,755.77	23,824,182.65	45,375,573.12	23,548,102.65	276,080.00	45,651,653.12	21,794,121.24	14,827,711.24	8,920,391.41
7000	8,444,345.00	10,027,562.81	-13,474,545.81	4,997,362.00	187,637.19	4,809,724.81	187,637.19	0.00	4,809,724.81	187,637.19	187,637.19	0.00
9000	4,631,998.40	1,459,146.28	-3,976,736.02	2,114,408.68	393,629.98	1,720,778.70	497,684.88	-104,054.92	1,616,723.78	497,684.88	497,684.88	0.00
9000	8,974,275.68	10,412,160.81	-7,284,411.00	12,102,025.29	1,131,469.92	10,970,555.37	1,422,913.03	-291,443.11	10,679,112.28	1,422,913.03	1,415,247.75	7,665.28
#	0.00	0.00	0.00	0.00	0.00	0.00	0.00	0.00	0.00	0.00	0.00	0.00
Resultado total	163,995,098.98	200,061,158.49	-195,561,158.49	174,495,088.98	42,769,209.70	131,705,889.28	50,170,341.62	-7,381,131.92	124,324,757.36	47,948,401.29	35,949,515.42	14,620,876.20



MUNICIPIO DE ALLENDE NUEVO LEON
Estado Analítico de Egresos Presupuestales de 07 al 09 del 2013
 (En pesos)

Fuente de Financiamiento	Presupuesto de Egresos Aprobado	Ampliaciones	(Reducciones)	Presupuesto Vigente	Comprometido	Presupuesto disponible para comprometer	Devengado	Comprometido no Devengado	Presupuesto sin devengar	Ejercido	Pagado	Cuentas por Pagar (Deuda)
Recursos Fiscales	69,110,073.02	142,331,247.44	-138,890,487.36	72,550,833.10	14,087,484.37	56,463,348.73	19,100,268.49	-5,012,784.12	53,450,564.81	18,922,480.53	13,925,740.03	5,174,528.48
Financ. Interiores	6,010,174.00	2,316,215.38	-3,698,337.42	4,718,051.96	541,520.86	4,176,531.10	832,963.97	-291,443.11	3,885,087.99	832,963.97	825,298.89	7,685.28
Financ. Externos	0.00	0.00	0.00	0.00	0.00	0.00	0.00	0.00	0.00	0.00	0.00	0.00
Recursos Federales	74,517,360.63	39,937,800.55	-42,633,900.30	71,881,260.88	14,511,739.15	57,369,521.73	16,341,527.58	-1,829,788.41	55,539,733.32	16,537,329.50	14,070,886.19	2,270,841.37
Recursos Estatales	20,357,491.33	15,415,895.12	-10,428,433.41	25,344,953.04	13,648,465.32	11,696,487.72	13,895,561.80	-247,116.28	11,449,371.44	11,655,827.29	6,727,590.51	7,187,991.09
Resultado total	159,995,098.98	200,061,158.49	-195,551,158.49	174,495,098.98	42,789,209.70	131,705,889.28	50,170,341.62	-7,381,131.92	124,324,757.36	47,948,401.29	35,549,515.42	14,620,826.20



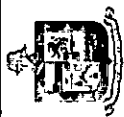
MUNICIPIO DE ALLENDE NUEVO LEON
Estado Analítico de Egresos Presupuestales de 07 al 09 del 2013
(En pesos)

Subfunción	Presupuesto de Egresos Aprobado	Ampliaciones	(Reducciones)	Presupuesto Vigente	Comprometido	Presupuesto disponible para comprometer	Devengado	Comprometido no Devengado	Presupuesto sin devengar	Ejercido	Pagado	Cuentas por Pagar (Deuda)
FUNCION PUBLICA	5,850,516.69	6,022,743.75	-5,270,518.02	6,602,742.42	1,771,409.89	-4,831,332.53	1,692,230.53	-19,179.36	4,910,511.89	1,379,528.18	637,138.46	1,055,092.07
ASUNTOS FINANCIEROS	49,461,522.27	116,140,258.00	-120,266,676.59	45,335,101.68	8,240,161.02	-37,094,940.66	13,205,663.48	-4,965,522.44	32,129,418.22	13,154,676.39	12,039,583.59	1,166,099.87
POLICIA	14,600,844.12	19,131,890.29	-19,199,160.82	14,533,573.79	2,300,823.98	-12,232,749.81	4,696,898.49	-2,396,074.51	9,836,675.30	4,747,100.67	4,542,428.10	154,469.39
PROTECCION CIVIL	1,411,000.00	1,982,927.69	-2,097,412.51	1,296,515.27	208,813.92	-1,087,701.35	381,014.63	-172,200.71	915,999.81	393,545.75	375,976.78	5,037.85
OTROS ASUNTOS DE ORDEN PUBLICO Y SEGURIDAD	51,000.00	10,500.19	-42,500.38	18,999.81	0.00	-18,999.81	0.00	0.00	18,999.81	0.00	0.00	0.00
PROTECCION DE LA DIVERSIDAD BIOLOGICA Y DEL PAISAJE	3,250,000.00	7,076,282.81	-7,073,382.81	3,232,900.00	187,637.19	-3,065,262.81	187,637.19	0.00	3,065,262.81	187,637.19	187,637.19	0.00
URBANIZACION	12,778,659.74	18,859,291.98	-19,003,227.98	12,634,723.72	3,816,863.02	-9,017,860.70	3,340,783.02	-276,080.00	9,293,940.70	2,073,090.09	1,340,754.18	2,000,028.84
DESARROLLO COMUNITARIO	15,888,873.00	0.00	0.00	15,898,873.00	7,725,407.90	-8,173,465.10	7,725,407.90	0.00	8,173,465.10	3,703,621.94	3,405,435.25	4,319,972.85
ALUMBRADO PUBLICO	4,205,000.02	5,088,484.75	-3,136,063.82	6,157,400.95	1,768,861.53	-4,388,539.42	1,768,861.53	0.00	4,388,539.42	1,721,176.20	631,510.90	1,137,560.83
SERVICIOS COMUNALES	6,350,910.17	4,570,166.90	-3,868,583.34	7,074,513.73	2,890,588.65	-4,183,925.08	2,908,261.49	-15,672.84	4,188,252.24	2,805,423.65	920,958.24	1,985,303.25
PRESTACION DE SERVICIOS DE SALUD A LA COMUNIDAD	880,599.98	116,025.25	-439,143.98	547,481.21	123,961.57	-433,519.70	106,346.37	17,615.20	451,134.90	105,161.42	46,968.00	59,350.37
DEPORTE Y RECREACION	42,901,869.80	10,709,043.31	-6,459,376.93	47,151,536.28	12,667,363.29	-34,484,172.99	12,540,169.89	-127,193.60	34,811,366.99	18,098,973.49	9,888,622.09	2,851,947.60
CULTURA	2,371,297.48	1,125,598.86	-2,229,909.93	1,266,986.41	49,180.22	-1,217,806.19	82,642.69	-33,462.47	1,184,343.72	45,667.96	13,959.79	68,682.90
EDUCACION BASICA	1,091,999.99	502,857.14	-554,464.22	1,040,392.91	35,911.00	-1,004,481.91	36,471.00	-560.00	1,003,921.91	62,579.55	70,985.00	0.00
APOYO SOCIAL PARA LA VIVIENDA	93,950.00	0.00	-46,100.11	47,850.00	0.00	-47,850.00	0.00	0.00	47,850.00	0.00	0.00	0.00
OTROS DE SEGURIDAD SOCIAL Y ASISTENCIA SOCIAL	167,459.98	195,333.11	-96,617.60	266,315.49	61,051.50	-205,263.99	67,315.50	-6,264.00	198,999.99	65,372.70	19,956.00	47,359.50
AGROPECUARIA	51,300.00	1,434.00	-34,372.00	18,362.00	0.00	-18,362.00	0.00	0.00	18,362.00	1,228.00	1,228.00	0.00
DEUDA PUBLICA INTERNA	6,010,174.00	2,718,834.79	-3,954,461.62	4,774,547.17	551,225.96	-4,223,321.21	842,669.07	-291,443.11	3,931,876.10	842,669.07	836,395.79	6,273.28
ADEUDOS DE EJERCICIOS FISCALES ANTERIORES	2,621,931.65	5,715,537.58	-1,771,186.15	6,566,283.08	589,949.06	-5,976,334.02	589,949.06	0.00	5,976,334.02	589,949.06	589,949.06	0.00
Sin asignar	0.00	0.00	0.00	0.00	0.00	0.00	0.00	0.00	0.00	0.00	0.00	0.00
Resultado total	169,995,098.98	200,061,158.49	-195,561,158.49	174,495,038.98	42,789,209.70	-131,705,889.28	50,170,341.62	-7,381,131.92	124,324,757.36	47,948,401.29	35,549,513.42	14,620,826.20



MUNICIPIO DE ALLENDE NUEVO LEON
Estado Analítico de Egresos Presupuestales de 07 al 09 del 2013
 (En pesos)

Cl. Económica	Presupuesto de Egresos Aprobado	Ampliaciones	(Reducciones)	Presupuesto Vigente	Comprometid	Presupuesto disponible para comprometer	Devengado	Comprometid o no Devengado	Presupuesto sin devengar	Ejercido	Pagado	Cuentas por Pagar (Deuda)
GASTO CORRIENTE	95,576,126.94	174,624,004.27	-172,000,969.82	98,199,161.39	18,327,196.13	79,871,965.26	25,728,974.94	-7,401,778.81	72,470,186.45	25,263,025.22	20,057,354.63	5,671,620.31
GASTO DE CAPITAL	68,408,798.04	22,600,613.80	-19,631,121.91	71,378,289.93	23,920,492.71	47,657,797.22	23,608,402.71	-312,090.00	47,969,887.22	21,652,412.10	14,666,862.10	3,941,540.61
SERVICIO DE LA DEUDA Y DISMINUCION DE PASIVOS	6,010,174.00	2,638,540.42	-3,929,066.76	4,717,647.66	541,520.86	4,176,126.80	832,963.97	-291,443.11	3,884,683.69	832,963.97	825,298.69	7,685.28
Sin asignar	0.00	0.00	0.00	0.00	0.00	0.00	0.00	0.00	0.00	0.00	0.00	0.00
Resultado total	169,995,098.98	200,061,158.49	-195,561,158.49	174,495,098.98	42,789,209.70	131,705,889.28	50,170,341.62	-7,381,131.92	124,324,757.36	47,948,401.29	35,549,515.42	14,620,826.20



MUNICIPIO DE ALLENDE NUEVO LEON
Estado Analítico de Egresos Presupuestales de 07 al 09 del 2013
 (En pesos)

Ci. Económica	Capítulo del Gasto	Presupuesto de Egresos Autorizado	Ampliaciones	(Reducciones)	Presupuesto Vigente	Comprometido	Presupuesto disponible para comprometer	Devergado	Comprometido o no Devergado	Presupuesto sin devengar	Ejercido	Pagado	Cuentas por Pagar (Deuda)
	GASTO CORRIENTE												
	SERVICIOS PERSONALES	44,373,458.97	126,033,480.91	-127,386,659.28	43,920,080.60	7,313,518.09	36,606,562.51	14,741,720.28	-7,428,202.19	29,178,360.32	14,844,596.76	14,514,506.40	227,213.88
	MATERIALES Y SUMINISTROS	6,653,590.02	7,341,375.41	-5,176,777.92	8,818,187.51	2,207,521.05	6,610,666.46	2,205,103.90	-1,582.85	6,009,083.61	2,200,498.97	1,153,120.96	1,055,962.94
	SERVICIOS GENERALES	26,303,432.42	17,823,679.51	-17,268,795.22	26,859,316.71	7,408,157.56	19,450,159.13	7,286,052.43	123,105.15	19,572,264.28	6,700,231.42	2,996,018.86	4,300,033.94
	TRANSFERENCIAS, ASIGNACIONES, SUBSIDIOS Y OTRAS AYUDAS	2,547,372.48	5,223,221.71	-2,946,069.42	4,924,524.83	226,783.20	4,697,741.63	216,837.20	9,956.00	4,707,697.63	242,426.94	128,437.28	88,389.92
	INVERSIONES FINANCIERAS Y OTRAS PROVISIONES	8,444,345.00	10,027,562.81	-13,474,545.81	4,997,362.00	187,637.19	4,809,724.81	187,637.19	0.00	4,809,724.81	187,637.19	187,637.19	0.00
	PARTICIPACIONES Y APORTACIONES	4,631,966.40	4,659,146.28	-3,978,736.02	2,114,406.66	383,628.96	1,720,776.70	697,684.88	-104,064.92	1,616,721.78	497,684.88	487,684.88	0.00
	DEUDA PUBLICA	2,624,931.65	5,715,637.68	-1,771,186.15	6,568,983.08	589,949.06	5,976,334.02	589,949.06	0.00	5,976,334.02	589,949.06	589,949.06	0.00
	Resultado	95,576,128.94	174,624,064.27	-172,900,969.82	98,199,161.38	18,327,198.13	79,871,965.26	23,728,974.94	-7,491,778.81	72,470,186.45	25,283,023.22	20,057,354.63	5,871,629.31
	BIENES MUEBLES, INMUEBLES E INTANGIBLES	1,897,186.49	1,114,589.30	-1,754,209.85	1,217,515.94	96,310.06	1,121,205.88	60,300.04	-96,010.00	1,157,215.88	58,290.86	39,190.86	21,149.20
	INVERSION PUBLICA	65,438,443.33	19,365,787.95	-13,624,475.51	69,199,755.77	23,824,182.65	45,375,573.12	23,516,102.65	276,080.00	45,651,653.12	21,794,121.24	14,627,711.24	8,920,591.41
	DEUDA PUBLICA	1,113,168.22	2,300,288.55	-2,252,436.55	1,161,018.22	0.00	1,161,018.22	0.00	0.00	1,161,018.22	0.00	0.00	0.00
	Resultado	68,405,798.04	22,800,613.80	-19,631,121.91	71,578,285.93	23,920,492.71	47,657,797.22	23,668,402.71	312,990.00	47,969,887.22	21,852,412.10	14,668,862.10	8,941,540.81
	SERVICIOS GENERALES	770,998.19	240,203.94	-668,278.46	342,923.67	0.00	342,923.67	0.00	0.00	342,923.67	0.00	0.00	0.00
	DEUDA PUBLICA	5,239,175.81	2,396,336.48	-3,600,788.30	4,374,723.99	541,520.86	3,833,203.13	632,563.97	-291,443.11	3,541,760.02	832,963.97	825,298.69	7,665.28
	Resultado	6,010,174.00	2,835,540.42	-3,939,068.76	4,717,647.66	541,520.86	4,176,126.80	632,563.97	-291,443.11	3,884,683.69	832,963.97	825,298.69	7,665.28
	Sin asignar	0.00	0.00	0.00	0.00	0.00	0.00	0.00	0.00	0.00	0.00	0.00	0.00
	Resultado total	169,995,068.98	200,061,158.49	-195,351,158.49	174,495,098.98	42,789,209.70	131,705,889.28	50,170,341.82	-7,381,131.92	124,324,757.36	47,948,401.29	35,549,515.42	14,620,826.20

RAMO 33.- FONDO PARA LA INFRAESTRUCTURA SOCIAL ESTATAL 2013
AVANCES FÍSICO-FINANCIEROS
(PESOS)
1 DE JULIO AL 30 DE SEPTIEMBRE DEL 2013

ESTADO : (19) NUEVO LEÓN
MUNICIPIO : ALLENDE

UNIDAD DE EJERCICIO			
14	15	16	17
14	15	16	17

PRO GRA MA	SUB PRO GRA MA	Nº. DE OBRA	DESCRIPCION DE LA OBRA	UBICACION O LOCALIDAD	AVANCE ACUMULADO FIS/FIN		INVERSION APROBADA		INVERSION EJERCIDA		UNIDAD DE MEDIDA	METAS TOTALES		OBSERVAC.	
					%	%	TOTAL	FEDERAL	TOTAL	FEDERAL		APROB.	MODIF.		ALCANZ.
SD		1	Drenaje Sanitario	CALLE 20 DE NOVIEMBRE ENTRE COMONFORT Y ALVAREZ	0	40	\$ 275,310.35	\$ 275,310.35	\$ 81,347.85	\$ 81,347.85	ML.	123.4			
		2		CALLE ABASOLO Y PRIV. SIN EN LA LONIA EL PUERTO	0	45	\$ 323,779.09	\$ 323,779.09	\$ 96,156.34	\$ 96,156.34	ML.	132			
		3		CALLE EMILIANO ZAPATA ENTRE HIDALGO Y CARR. NACIONAL	0	100	\$ 103,198.02	\$ 103,198.02	\$ 102,514.57	\$ 102,514.57	ML.	52			
		4		CALLE DAVID ALFAROS. ENTRE ALLENDE Y V. CARRANZA	0	100	\$ 155,445.26	\$ 155,445.26	\$ 153,910.26	\$ 153,910.26	ML.	91.2			
		5		CALLE LERDO DE TEJADA ENTRE ZUAZUA Y MINA	0	50	\$ 422,331.72	\$ 422,331.72	\$ 127,032.67	\$ 127,032.67	ML.	180			
		6		CALLE JUAREZ ENTRE PRIV. SIN Y MINA Y PRIV. SIN ENTRE ZARAGOZA Y JUAREZ Y ZARAGOZA ENTRE ZUAZUA Y MINA	0	50	\$ 767,602.00	\$ 767,602.00	\$ 229,193.58	\$ 229,193.58	ML.	396			
SA		7	Agua Potable	CAMINO A BARRERAS ENTRE LAS OLAS Y TOPE DE CALLE	0	55	\$ 467,200.63	\$ 467,200.63	\$ 139,832.85	\$ 139,832.85	ML.	669			
		8		CALLE No 19 Y CALLE No 10	0	90	\$ 155,463.78	\$ 155,463.78	\$ 134,456.16	\$ 134,456.16	ML.	283			
		9		CALLE JULIAN FLORES	0	100	\$ 59,487.87	\$ 59,487.87	\$ 58,334.60	\$ 58,334.60	ML.	70			
		10		CAMINO A LA PALANGANA	0	100	\$ 103,217.85	\$ 103,217.85	\$ 102,691.77	\$ 102,691.77	ML.	132			
SF		11	Pavimento	CAMINO PRINCIPAL Y TOPE DE CALLE	0		\$ 428,864.32	\$ 428,864.32	\$ 0	\$ 0	ML.	130			
SE		12	Banquetas y Alubrado	CALLE ERNESTO B. MARROQUIN ENTRE ITURBIDE Y SIMON	0	80	\$ 723,209.11	\$ 723,209.11	\$ 458,044.36	\$ 458,044.36	ML.	521			
SUMA TOTAL											\$ 3,985,110.00	\$ 3,985,110.00	\$ 1,683,515.01	\$ 1,683,515.01	

MUNICIPIO DE ALLENDE: NUEVO LEON
 RAMO 33.- FONDO PARA LA INFRAESTRUCTURA SOCIAL ESTATAL 2012
 AVANCES FISICO-FINANCIEROS

PERIODO DE 1° DE ENERO AL 31 DE MARZO DEL 2013
 PERIODO DE 1° DE ABRIL AL 31 DE JUNIO DEL 2013
 PERIODO DE 1° DE JULIO AL 30 DE SEPTIEMBRE DEL 2013

ESTADO : (19) NUEVO LEON
 MUNICIPIO : ALLENDE

FECHA DE ELABORACION	
MA	14
AÑO	12
PÁG.	11

PRO GRA MA	SUB DE GRA MA	DESCRIPCION DE LA OBRA	UBICACION O LOCALIDAD	UNIDAD DE MEDIDA	METAS	INVERSION APROBADA TOTAL	INVERSION EJERCIDA 2012 Pagado	INVERSION EJERCIDA 1er TRIMESTR Pagado	INVERSION EJERCIDA 2do. TRIMESTR Pagado	INVERSION EJERCIDA 3do. TRIMESTR	TOTAL EJERCIDO	AVANCE FISICO Y FINANCIERO	
												FISICO	FINANCIERO
SF	1	PAVIMENTACION	PAVIMENTACION DE LA CALLE GUERRERO ENTRE V. CARRANZA Y ALLENDE	m.2.	937.00	481,868.92	421,566.92	-	-	-	421,566.92	100%	100%
SF	2	PAVIMENTACION	PAVIMENTACION DE LA CALLE MATAMOROS ENTRE V. CARRANZA Y ALLENDE	m.2.	725.00	382,480.78	378,883.76	-	-	-	378,883.76	100%	100%
SF	3	PAVIMENTACION	PAVIMENTACION DE CALLE JIMENEZ ENTRE MATAMOROS Y ABASOLO	m.2.	1,822.20	789,683.27	848,497.54	-	-	-	848,497.54	100%	100%
SF	4	PAVIMENTACION	PAVIMENTACION DE CALLE B. SILVA	m.2.	213.56	97,824.93	94,783.08	-	-	-	94,783.08	100%	100%
SF	5	PAVIMENTACION	PAVIMENTACION DE CALLE JESUS MA. CAVAZOS ENTRE L. DE TEJADA Y G. PRIETO.	m.2.	1,602.00	786,166.55	789,208.40	-	-	-	789,208.40	100%	100%
SF	6	PAVIMENTACION	CALLE PRINCIPAL EN LOS AGUIRRE	m.2.	1,435.50	760,512.54	760,511.54	-	-	-	760,511.54	100%	100%
SF	7	PAVIMENTACION	PAVIMENTACION DE LA CALLE LOMBARDO TOLEDANO ENTRE VICTORIA Y ALLENDE	m.2.	1,809.00	900,581.08	269,450.80	566,737.72	-	14,187.82	850,376.34	100%	100%
SF	8	PAVIMENTACION	PAVIMENTACION DE CALLE V. CARRANZA ENTRE DAVID ALFARO S. Y FELIPE CARRILLO PUERTO	m.2.	1,738.40	980,393.13	294,145.07	733,593.49	-	-	1,027,738.56	100%	100%
SF	9	PAVIMENTACION	PAVIMENTACION DE LA CALLE ANDRES SILVA ENTRE AV. RAMON FLORES Y B. LOMBARDO T.	m.2.	1,530.00	701,484.12	685,949.43	-	-	-	685,949.43	100%	100%
SF	10	PAVIMENTACION	PAVIMENTACION DE LA CALLE DR. RODRIGO SALAZAR ENTRE AV. RAMON FLORES Y PRESBITERO LAZARO DE LA GARZA	m.2.	1,795.50	940,519.93	849,241.23	-	-	-	849,241.23	100%	100%
SF	11	PAVIMENTACION	PAVIMENTACION DE CALLE BONIFACIO SALINAS ENTRE AV RAMON FLORES Y ZUAZUA	m.2.	1,110.00	580,489.26	500,551.92	-	-	-	500,551.92	100%	100%
SF	12	PAVIMENTACION	PAVIMENTACION DE LA CALLE JIMENEZ ENTRE ANSELMO SALAZAR Y SIMON BOLIVAR	m.2.	2,727.00	1,423,424.63	1,381,046.48	-	-	-	1,381,046.48	100%	100%
SF	13	PAVIMENTACION	PAVIMENTACION DE LA CALLE ANSELMO SALAZAR ENTRE VICTORIA Y ALVAREZ	m.2.	1,777.50	934,284.66	939,622.44	-	-	-	939,622.44	100%	100%
SF	14	PAVIMENTACION	PAVIMENTACION DE LA CALLE COMONFORT ENTRE SIMON BOLIVAR Y JUSTO SIERRA	m.2.	906.50	476,835.50	477,666.89	-	-	-	477,666.89	100%	100%
SF	15	PAVIMENTACION	PAVIMENTACION DE CALLE No.5. CALLE No.2. CALLE 2 Y CALLE D	m.2.	2,192.52	1,177,852.61	350,874.58	802,177.99	-	-	1,153,052.57	100%	100%