



Gobierno del Estado de Nuevo León
Poder Legislativo
Auditoria Superior del Estado de Nuevo León



MUNICIPIO DE ALLENDE, N.L.

CUENTA PÚBLICA

Segundo Trimestre 2015

JULIO DE 2015

Página de Internet: www.asenl.gob.mx





Oficio Núm. MA/318/2015
Oficio Int. SF/049/2015
Expediente _____
ASUNTO:

Allende, N.L. a 28 de Julio de 2015.

C. DIP. MARIA DOLORES LEAL CANTU
Presidenta de la Diputación Permanente del
H. Congreso del Estado

Presente.-

Con el fin de dar cumplimiento a lo establecido en el Artículo 26, Inciso c), Fracción VIII, de la Ley Orgánica de la Administración Pública Municipal del Estado de Nuevo León, me permito remitir a ese Honorable Congreso del Estado, los documentos y Estados Financieros correspondientes al Segundo Trimestre del año 2015, con cifras acumuladas de ingresos y egresos a la fecha, aprobado por unanimidad de votos por el R. Ayuntamiento, Sexagésima Sexta sesión ordinaria del día 28 de Julio del presente año, y registrada en acta de cabildo número 98.

Sin otro particular, reitero a usted las seguridades de mi atenta y distinguida consideración.

Atentamente
El C. Presidente Municipal



MUNICIPIO DE ALLENDE, N.L.
ADMON. 2012 - 2015

C.P. JAIME SALAZAR MARROQUIN



Calle Felicitos Rodríguez No. 1000 esq. calle Educación y Deporte
Col. Parque Industrial, Allende, Nuevo León C.P. 67350
Tels. 01 826 268 20 51 • 268 32 92 • 268 21 44 • 268 21 97

www.allende.gob.mx



Allende

Admón. 2012 - 2015



Oficio Núm. _____
Oficio Int. SF/050/2015
Expediente _____
ASUNTO:

Allende, N.L. a 28 de Julio de 2015.

**Republicano Ayuntamiento
Presente.-**

Con el fin de dar cumplimiento a lo establecido en el Artículo 79, Fracción V, de la Ley Orgánica de la Administración Pública Municipal del Estado de Nuevo León, me permito someter a la aprobación de este R. Ayuntamiento, los documentos y Estados Financieros correspondientes al Segundo Trimestre del año 2015, con cifras acumuladas de ingresos y egresos a la fecha.

Sin otro particular, reitero a usted las seguridades de mi atenta y distinguida consideración.

EL C. PRESIDENTE MUNICIPAL

✱

C.P. JAIME SALAZAR MARROQUIN



MUNICIPIO DE ALLENDE, N.L.
ADMON. 2012 - 2015

EL C. TESORERO MUNICIPAL

LIC. MARIO VALDES ALMAGUER

Calle Felicitos Rodríguez No. 1000 esq. calle Educación y Deporte
Col. Parque Industrial, Allende, Nuevo León C.P. 67350
Tels. 01 826 268 20 51 • 268 32 92 • 268 21 44 • 268 21 97

www.allende.gob.mx



Continuando Juntos por
Allende
Admón. 2012 - 2015



Oficio Núm. MA/319/2015
Oficio Int. SF/051/2015
Expediente _____
ASUNTO:

Allende, N.L. a 28 de Julio de 2015

**AUDITORIA SUPERIOR
DEL ESTADO DE NUEVO LEON
MONTERREY, N.L.**

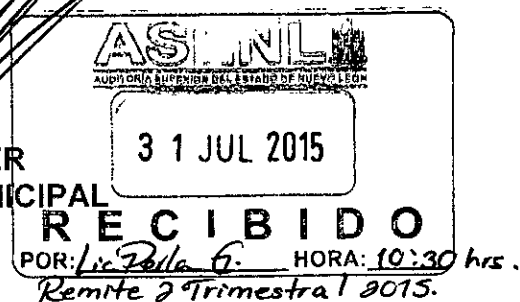
Presente.-

Por medio de la presente, me es grato saludarlo y al mismo tiempo aprovecho para enviarle la información de Ingresos y Egresos correspondientes del Segundo Trimestre de 2015, por medio del sistema de la nueva contabilidad gubernamental, así como sus respectivos detalles y los auxiliares de gastos.

Para cualquier duda o aclaración, como siempre estamos a sus órdenes y con un afectuoso saludo quedo de usted.

**ATENTAMENTE
MUNICIPIO DE ALLENDE, N.L.**


**C. LIC. MARIO VALDES ALMAGUER
SRIO. DE FINANZAS Y TESORERO MUNICIPAL**




Calle Felicitos Rodríguez No. 1000 esq. calle Educación y Deporte
Col. Parque Industrial, Allende, Nuevo León C.P. 67350
Tels. 01 826 268 20 51 • 268 32 92 • 268 21 44 • 268 21 97

www.allende.gob.mx



Continuando Juntos por
Allende
Admón. 2012 - 2015

INFORMES FINANCIEROS PARA EL EJERCICIO 2014



I.- INFORMACION CONTABLE

II.- INFORMACION PRESUPESTARIA



Allende Nuevo Leon

INFORMES FINANCIEROS PARA EL EJERCICIO 2014


I.- INFORMACION CONTABLE

Estado de Situación Financiera;
Estado de Actividades;
Estado de Variación en la Hacienda Pública;
Estado de Cambios en la Situación Financiera;
Estado de Flujos de Efectivo;
Estado Analítico del Activo;
Estado Analítico de la Deuda y Otros Pasivos;
Notas a los Estados Financieros.

Alfonso Quiroga
Nuevo León



**NOTAS A LOS
ESTADOS FINANCIEROS**



Allende Nuevo Leon

GOBIERNO MUNICIPAL DE ALLENDE, NUEVO LEÓN.
NOTAS A LOS ESTADOS FINANCIEROS DE LA CUENTA PUBLICA DEL SEGUNDO
TRIMESTRE 2015.

NOTA No. 1 Constitución y Objetivo

El Gobierno Municipal de Allende, Nuevo León, se rige, entre otras, por las disposiciones contenidas en la Constitución Política de los Estados Unidos Mexicanos, la Constitución Política del Estado de Nuevo León, la Ley Orgánica de la Administración Pública del Estado de Nuevo León (LOAPENL), Ley Orgánica de la Administración Pública Municipal, Reglamento Orgánico de la Administración Pública Municipal de Santiago, N.L. la Ley de Administración Financiera para el Estado de Nuevo León, la Ley de Fiscalización Superior de Estado de Nuevo León, la Ley de Ingresos del Estado de Nuevo León, Ley de Ingresos de los Municipios y la Ley de Egresos del Estado de Nuevo León, así como el Código Fiscal del Estado de Nuevo León.

Para el estudio, planeación y despacho de los asuntos de la administración pública, se cuenta con las siguientes dependencias, de conformidad con el Compendio de Leyes Hacendarias del Estado y Municipales, Ley Orgánica de la Administración Pública Municipal del Estado de N.L. y el Reglamento Orgánico de la Administración Pública Municipal de Allende, N.L.:

Presidente Municipal, Secretaría del Ayuntamiento, Secretaría de Finanzas, Tesorería y Administración; Secretaría de Obras Públicas y Desarrollo Urbano, Secretaría de Servicios Públicos y Ecología, Secretaría Técnica, Dirección General de Desarrollo Económico y Turismo, Dirección General de Desarrollo Social y Humano, Secretaría de Seguridad Pública, Tránsito y Protección Civil, Contraloría, Secretario Particular, Dirección General del Desarrollo Integral de la Familia (DIF).

La Secretaría de Finanzas, Tesorería y Administración se encarga de la administración financiera, fiscal y tributaria de la Hacienda Pública Municipal, de conformidad con las diferentes leyes vigentes en los Municipios y en el Estado de Nuevo León. Para ello cuenta, entre otras, con las siguientes atribuciones, estipuladas en el Art. 17 y 18 del Reglamento Interior de la Administración del Ayuntamiento de Allende, N.L.

ARTICULO 17.- La Tesorería Municipal será dirigida por un titular denominado Tesorero, que será nombrado de acuerdo con el Cap. V Art.27, Fracc. VII de la ley orgánica de la Administración Pública Municipal, previa aprobación del R. Ayuntamiento a propuesta del C. Presidente Municipal.

ARTICULO 18.- A la Secretaría de Finanzas y Tesorería Municipal corresponde, además de las atribuciones que expresamente señala la Ley Orgánica de la Administración Pública del Estado de Nuevo León, el Reglamento Interno del R. Ayuntamiento, la Ley de Hacienda para los Municipios y demás normas legales para la tesorería Municipal, las siguientes:

I.- Proponer y elaborar los proyectos de leyes, de reglamentos y demás disposiciones que se requieran para el manejo de los asuntos fiscales del municipio, sometiéndolos a consideración del C. Presidente Municipal.

II.- Integrar y mantener actualizado el padrón Municipal de contribuyentes.

III.- Vigilar el cumplimiento de las leyes, reglamentos y demás disposiciones aplicables, por parte de las personas a quienes van dirigidos.

IV.- Recibir y custodiar las garantías del interés fiscal, en los casos de prórroga y autorización concedidas, para pagar en parcialidades créditos fiscales.

V.- Someter oportunamente a la revisión y aprobación del H. Congreso del Estado, las Leyes de Presupuestos de Ingresos y Egresos Municipales, durante los primeros tres meses de cada año.

VI.- Formular y presentar a el R. Ayuntamiento, mensualmente, el estado de Ingresos y Egresos Municipales.

VII.- Supervisar en coordinación con la secretaria de Administración, que el manejo y ejercicio de los presupuestos municipales se lleve a cabo conforme a los programas establecidos.

- VIII.- Organizar y llevar la contabilidad del Municipio y las estadísticas financieras del mismo.
- IX.- Cuidar que los empleados que manejan fondos y valores del Municipio, caucionen debidamente su manejo, conforme a las leyes y reglamentos que requieran, o cuando así lo disponga el Presidente Municipal.
- X.- Intervenir en coordinación con el Síndico Primero, en los juicios del carácter Fiscal que se ventilen ante cualquier tribunal, en representación del erario de Allende, N.L. cuando tenga interés la Hacienda Pública Municipal.
- XI.- Intervenir en la adquisición y enajenación de bienes muebles e inmuebles que constituyan el patrimonio del Municipio.
- XII.- Llevar el registro contable de la deuda pública Municipal.
- XIII.- Resolver las consultas, celebrar convenios con los contribuyentes y en general, ejercer las atribuciones que le señalen las Leyes Fiscales vigentes en el Estado.
- XIV.- Mantener y fomentar las buenas relaciones entre la Hacienda Municipal y los contribuyentes, proporcionándoles a éstos la información que soliciten, así como la orientación y asesoría en cuanto al cumplimiento de sus obligaciones fiscales.
- XV.- Custodiar los fondos, garantías de terceros y valores financieros del Municipio.
- XVI.- Establecer medidas de control respecto a los ingresos y egresos de los organismos, patronatos, juntas, comités o consejos que manejen recursos económicos municipales.
- XVII.- Ordenar y practicar arquéos en las diversas dependencias Municipales y en cualquier organismo, patronato, junta, comité o consejo que manejen recursos económicos Municipales.
- XVIII.- Las demás que le atribuyan las Leyes y Reglamentos, o las que asigne el C. Presidente Municipal.

Para el despacho de los asuntos de su competencia, la Secretaría de Finanzas y Tesorería Municipal, se auxiliará con la Secretaría de Contraloría y Administración, Directores, Subdirectores, Jefes, Subjefes, Coordinadores y Auxiliares que designe el C. Presidente Municipal.

NOTA No. 2

Bases de preparación de los Estados Financieros

Los Estados Financieros adjuntos han sido preparados de conformidad con lo establecido en la Ley General de Contabilidad Gubernamental (LGCG), sus Postulados Básicos, el Marco Conceptual de Contabilidad, los lineamientos emitidos por el Consejo Nacional de Armonización Contable (CONAC), la Ley de Ingresos y Egresos para el ejercicio de 2015, Norma Internacional de Contabilidad para el Sector Público (NICSP), las Normas de Información Financiera Mexicana (NIF), y la Normatividad emitida por la Secretaría de Finanzas y Tesorería General del Estado de N.L., así como la normatividad aplicable a los Municipios.

Asimismo, las cifras de los Estados Financieros y sus notas que se acompañan se cuantifican en términos monetarios y se registran al costo histórico o al valor económico más objetivo en moneda nacional, conforme lo establecen los postulados básicos de contabilidad y están expresadas en pesos nominales, las cifras pueden diferir debido a efectos de redondeo.

De conformidad con lo dispuesto en los artículos 63, fracción XIII de la Constitución Política del Estado, 2 fracción XII Y 75, de la Ley de Fiscalización Superior del Estado de Nuevo León y 145, segundo párrafo, de la Ley de Administración Financiera para el Estado, Art. 26 de la Ley Orgánica de la Administración Pública Municipal, Art. 18, del Reglamento Interno de la Administración del Ayuntamiento Municipal de Allende, N.L. el presente Informe Trimestral incorpora en forma acumulada el periodo comprendido al 30 de Junio de 2015

Nuevo León

NOTA No. 3

Principales Políticas Contables

Los Estados de Ingresos y Egresos adjuntos, y sus notas, fueron autorizadas para su emisión el 28 de Julio de 2015, por el C. Presidente Municipal, el C. Secretario de Finanzas, Tesorería y Administración, así como por el C. Sindico Segundo, quienes firma al calce de los Estados de Ingresos y Egresos y sus notas.

a) Efectivo y equivalentes de efectivo

Efectivo y equivalentes de efectivo, están representados principalmente por depósitos bancarios y por inversiones a corto plazo con vencimientos a menos de 90 días, con riesgo de poca importancia por cambios en su valor. Los rendimientos netos de las inversiones temporales se reconocen como ingresos al vencimiento.

b) Efectivo o equivalentes de efectivo a recibir

El efectivo o equivalentes de efectivo a recibir representan importes adeudados cheques devueltos y gastos por comprobar, cuyo cobro se recibe en un periodo menor de un año o menos si es a la fecha de cierre del ejercicio, estos se presentan como activo circulante, de lo contrario se presentan como activos no circulantes.

c) Bienes inmuebles y muebles

La Dirección de Patrimonio dependiente de la Secretaría de Finanzas y Tesorería Municipal tiene la responsabilidad de mantener actualizado el inventario de los bienes muebles e inmuebles propiedad del Municipio de Allende, N.L. esto de acuerdo con el Artículo 21 fracción XXVIII de la Ley Orgánica de la Administración Pública para el Estado de Nuevo León; Art. 17 y 18 del reglamento interno de la Administración del Ayuntamiento de Allende, N.L.

Bienes inmuebles, muebles, intangibles e infraestructura y construcciones en proceso se reconocen inicialmente a su valor de adquisición. La depreciación de los bienes inmuebles, muebles e infraestructura se determina sobre el valor de los activos, utilizando el método en línea recta y con base en su vida útil estimada.

Las tasas anuales de depreciación son reflejadas por rubro y se calculan promediando las cuentas que integran cada uno de los rubros.

d) Cuentas por pagar

Este rubro incluye obligaciones con proveedores por adquisición de bienes, servicios, contratistas de obras públicas, anticipos de participaciones y programas sociales que permite cumplir con los compromisos del Plan Municipal de Desarrollo, con los tres ejes estratégicos que son: generación de riqueza, desarrollo social y calidad de vida y seguridad integral, dispuesto en el artículo 17 de la Ley Estatal de Planeación. Cuando se espera pagarlas en un periodo de un año o menos desde la fecha de cierre, se presentan en el pasivo circulante en caso de lo contrario se presentan en el pasivo no circulante.

e) Deuda Pública

Representa el monto de la deuda pública contraída por el Municipio, constituyéndose como pasivo circulante si se debe pagar en un plazo menor o igual a doce meses y como pasivo no circulante si se debe pagar en un plazo mayor a doce meses.

f) Fondos y bienes de terceros en garantía y/o administración

Representan los fondos propiedad de terceros, en garantía del cumplimiento de obligaciones contractuales o legales, o para su administración que eventualmente se tendrán que devolver a su titular como los depósitos en garantía, fianzas y rentas de interés social.

g) Hacienda pública/patrimonio

La Hacienda Pública y Patrimonio se integra únicamente por Patrimonio generado que representa la acumulación de la gestión de ejercicios anteriores, resultado del ejercicio y los eventos identificables y cuantificables que le afectan de acuerdo con los lineamientos emitidos por el CONCAC.

h) Ingresos y otros beneficios

Los ingresos determinables se registran cuando existe jurídicamente el derecho de cobro de los impuestos, derechos y aprovechamientos que integran la cartera. El resto de los impuestos, contribuciones de mejoras derechos, productos y aprovechamientos; financiamientos internos, venta de bienes y servicios, además de participaciones, aportaciones, recursos convenidos, y otros beneficios clasificados como auto determinables se registran al momento de la recaudación de los mismos.

i) Gastos y otras pérdidas

Los gastos se reconocen contablemente cuando se genere legalmente una obligación de pago a favor de terceros por la recepción de conformidad de bienes, servicios, y obras oportunamente contratadas; así como de las obligaciones que derivan de tratados, leyes, decretos, resoluciones y sentencias definitivas.

NOTA No: 4

Bienes inmuebles, muebles, intangibles e infraestructura y construcciones en proceso y activos diferidos.

NOTA No. 5

Deuda Pública

No ha sido utilizado el techo autorizado por el Cabildo y Congreso del Estado en el Presupuesto de Ingresos del Municipio para la contratación de nueva deuda para el ejercicio de 2015 por \$ 5,451,501.75 De la cual solo se ha utilizado la cantidad de \$ 160,000.00

Gasto Público

El gasto público se basó en los presupuestos de ingresos y de egresos, que se elaboran por año calendario y se basan en costos estimados, buscándose su congruencia con el Plan de Desarrollo Municipal; el Presupuesto inicial de Allende, Nuevo León, aprobado por el H. Congreso del Estado y publicado en el Periódico Oficial del Estado el 31 de diciembre de 2014, ascendió \$ 114,481,536.75

El gasto público que revela el Estado de Actividades está clasificado por objeto de gasto.

Gastos de Funcionamiento

Servicios Personales agrupa las remuneraciones del personal al servicio de los entes públicos, tales como sueldos, salarios, dietas, honorarios asimilables al salario, prestaciones y gastos de seguridad social, obligaciones laborales y otras prestaciones derivadas de una relación laboral; pudiendo ser de carácter permanente o transitorio.

Transferencias, Asignaciones, Subsidios y Otras Ayudas

Estos apoyos destinados en forma directa o indirecta a los sectores público, privado y externo, constituyen un instrumento fundamental de la política económica y social del Municipio, de acuerdo con las estrategias y prioridades de desarrollo, para el desempeño de sus actividades.

NOTA No: 8

NUEVOS PRONUNCIAMIENTOS CONTABLES

En 2009, 2010 y 2011, el CONAC emitió diversas disposiciones regulatorias en materia de contabilidad gubernamental y presupuestal, en las cuales se establecieron diversas fechas para el inicio de su aplicación efectiva.

Actualmente el CONAC se encuentra trabajando en algunas modificaciones de carácter normativo que tendrán aplicación en los próximos ejercicios.

El CINIF emitió durante diciembre de 2012 y en 2011, una serie de NIF, las cuales entrarán en vigor el 1 de enero de 2013 y 2014 mismas que se resumen a continuación:

2013

NIF B-3 "Estado de resultado integral", NIF B-4 "Estado de cambios en el capital contable", NIF B-6 "Estado de situación financiera", NIF B-8 "Estados financieros consolidados o combinados", NIF C-7 "Inversiones en asociadas, negocios conjuntos y otras inversiones permanentes", "Mejoras a las NIF 2013":

NIF C-5 "Pagos anticipados", Boletín C-9 "Pasivo, provisiones, activos y pasivos contingentes y compromisos" y Boletín C-12 "Instrumentos financieros con características de pasivo, de capital o de ambos", NIF D-4 "Impuestos a la utilidad", Boletín D-5 "Arrendamientos", NIF A-1 "Estructura de las normas de información financiera" y Boletín C-9 "Pasivo, provisiones, activos y pasivos contingentes y compromisos", NIF B-3 "Estado de resultado integral". Elimina las referencias a los otros ingresos y gastos, que se mencionan en los Apéndices, NIF B-7 "Adquisiciones de negocios", Boletín B-14 "Utilidad por acción", NIF B-15 "Conversión de monedas extranjeras", Boletín C-15 "Deterioro en el valor de los activos de larga duración y su disposición",

2014


NIF B-12 "Compensación de activos financieros y pasivos financieros", NIF C-14 "Transferencia y baja de activos financieros".

Nota No. 9:

Presentación de Cuenta Pública


La presente CUENTA PÚBLICA esta elaborada en base a los lineamientos emitidos por la CONAC (Consejo Nacional de Armonización Contable) en el último acuerdo publicado en fecha 06 de octubre del 2014

Allende Nuevo Leon



II.- INFORMACION PRESUPUESTARIA

- ESTADO ANALITICO DE INGRESOS
- ESTADO ANALITICO DEL EJERCICIO DEL PRESUPUESTO DE EGRESOS




GOBIERNO AUTÓNOMO DE
Allende
1990-2010



▪ **ESTADO ANALITICO DE INGRESOS**

- Por rubro de Ingresos
- Por rubro, clase, concepto de Ingresos



Allende Nuevo León

ESTADO DE SITUACION FINANCIERA



MUNICIPIO DE ALLENDE NUEVO LEON					
Estado de Situación Financiera					
De Enero a Junio del 2015					
Sociedad: 004					
Elaborado el 28 de Julio del 2015					
(En pesos)					
	2015	2014		2015	2014
ACTIVO			PASIVO		
Activo Circulante			Pasivo Circulante		
Efectivo y Equivalentes	33,474,433.82	15,619,362.83	Cuentas por Pagar a Corto Plazo	35,466,192.74	19,099,451.45
Derechos a Recibir Efectivo o Equivalentes	-464,656.02	7,711,254.22	Documentos por Pagar a Corto Plazo	0.00	0.00
Derechos a Recibir Bienes o Servicios	8,903,275.01	11,397,199.22	Porción a Corto Plazo de la Deuda Pública a Largo Plazo	3,904,132.15	3,351,632.15
Inventarios	0.00	0.00	Títulos y Valores a Corto Plazo	0.00	0.00
Almacenes	0.00	0.00	Pasivos Diferidos a Corto Plazo	0.00	0.00
Estimación por Pérdida o Deterioro de Activos Circulantes	0.00	0.00	Fondos y Bienes de Terceros en Garantía y/o Administración Corto Plazo	0.00	0.00
Otros Activos Circulantes	0.00	0.00	Provisiones a Corto Plazo	0.00	0.00
			Otros Pasivos a Corto Plazo	-1,094,532.00	-1,094,532.00
Total de Activos Circulantes	41,913,052.81	34,727,816.27	Total de Pasivos Circulantes	38,275,792.89	21,356,551.60
Activo No Circulante			Pasivo No Circulante		
Inversiones Financieras a Largo Plazo	0.00	0.00	Cuentas por Pagar a Largo Plazo	0.00	0.00
Derechos a Recibir Efectivo o Equivalentes a Largo Plazo	0.00	0.00	Documentos por Pagar a Largo Plazo	0.00	0.00
Bienes Inmuebles, Infraestructura y Construcciones en Proceso	176,071,107.12	141,786,594.32	Deuda Pública a Largo Plazo	0.00	1,540,000.00
Bienes Muebles	15,001,715.23	14,240,391.32	Pasivos Diferidos a Largo Plazo	0.00	0.00
Activos Intangibles	40,599.99	40,599.99	Fondos y Bienes de Terceros en Garantía y/o en Administración a Largo Plazo	0.00	0.00
Depreciación, Deterioro y Amortización Acumulada de Bienes	-34,010,227.96	-34,010,227.96	Provisiones a Largo Plazo	0.00	0.00
Activos Diferidos	0.00	0.00			
Estimación por Pérdida o Deterioro de Activos no Circulantes	0.00	0.00	Total de Pasivos No Circulantes	0.00	1,540,000.00
Otros Activos no Circulantes	14,810,339.00	14,810,339.00	Total del Pasivo	38,275,792.89	22,896,551.60
Total de Activos no Circulantes	171,913,533.38	136,867,696.67	HACIENDA PÚBLICA/PATRIMONIO		
Total del Activo	213,826,586.19	171,595,512.94	Hacienda Pública/Patrimonio Contribuido	0.00	0.00
			Aportaciones	0.00	0.00
			Donaciones de Capital	0.00	0.00
			Actualización de la Hacienda Pública/Patrimonio	0.00	0.00
			Hacienda Pública/Patrimonio Generado	175,550,793.30	148,698,961.34
			Resultados del Ejercicio (Ahorro/Desahorro)	721,283.47	16,433,572.69
			Resultados de Ejercicios Anteriores	126,781,977.74	85,443,190.90
			Revalúos	0.00	0.00
			Reservas	0.00	0.00
			Rectificaciones de Resultados de Ejercicios Anteriores	48,047,522.09	46,822,197.75
			Exceso o Insuficiencia en la Actualización de la Hacienda Pública/Patrimonio	0.00	0.00
			Resultado por Posición Monetaria	0.00	0.00
			Resultado por Tenencia de Activos no Monetarios	0.00	0.00
			Total Hacienda Pública/Patrimonio	175,550,793.30	148,698,961.34
			Total del Pasivo y Hacienda Pública/Patrimonio	213,826,586.19	171,595,512.94

H. CONGRESO DEL ESTADO
OFICIALIA MAYOR
PRESIDENTE
RECIBIDO
31 JUL 2015
CP. JAIMÉ SALAZAR MARROQUÍN
DEPARTAMENTO
OFICIALIA DE PARTES
MONTERREY, N. L.

TESORERO

SINDICO SEGUNDO

LIC. MARIO VALDES ALVAREZ

C. SERGIO DE JESUS FLORES SILVA

Alende, Nuevo Leon

ESTADO DE ACTIVIDADES

MUNICIPIO DE ALLENDE NUEVO LEON		2015	2014
Estado de Actividades De Enero a Junio del 2015 Sociedad: 004 Elaborado el 28 de Julio del 2015 (En pesos)			
INGRESOS Y OTROS BENEFICIOS			
Ingresos de la Gestión		16,039,268.37	14,972,100.25
Impuestos		12,457,947.51	10,685,374.54
Cuotas y Aportaciones de Seguridad Social		-	-
Contribuciones de Mejoras		-	-
Derechos		1,994,344.41	1,974,071.06
Productos de Tipo Corriente ¹		333,220.00	440,642.17
Aprovechamientos de Tipo Corriente		1,254,056.45	1,672,012.46
Ingresos por Venta de Bienes y Servicios		-	-
Ingresos no Comprendidos en las Fracciones de la Ley de Ingresos Causados en Ejercicios Fiscales Anteriores Pendientes de Liquidación o Pago		-	-
Participaciones, Aportaciones, Transferencias, Asignaciones, Subsidios y Otras Ayudas		65,258,538.33	66,236,631.06
Participaciones y Aportaciones		32,022,177.77	37,441,629.48
Transferencias, Asignaciones, Subsidios y Otras Ayudas		33,236,360.56	28,795,001.58
Otros Ingresos y Beneficios		22,493.38	4,390.03
Ingresos Financieros		-	-
Incremento por Variación de Inventarios		-	-
Disminución del Exceso de Estimaciones por Pérdida o Deterioro u Obsolescencia		-	-
Disminución del Exceso de Provisiones		-	-
Otros Ingresos y Beneficios Varios		22,493.38	4,390.03
Total de Ingresos y Otros Beneficios		81,320,300.08	81,213,121.34
GASTOS Y OTRAS PÉRDIDAS			
Gastos de Funcionamiento		77,290,228.57	58,225,232.40
Servicios Personales		36,396,410.09	33,620,061.05
Materiales y Suministros		5,556,702.75	4,563,378.21
Servicios Generales		35,337,115.73	20,041,793.14
Transferencias, Asignaciones, Subsidios y Otras Ayudas		1,222,927.17	1,731,590.92
Transferencias Internas y Asignaciones al Sector Público		-	-
Transferencias al Resto del Sector Público		-	-
Subsidios y Subvenciones		-	-
Ayudas Sociales		1,222,927.17	1,731,590.92
Pensiones y Jubilaciones		-	-
Transferencias a Fideicomisos, Mandatos y Contratos Análogos		-	-
Transferencias a la Seguridad Social		-	-
Donativos		-	-
Transferencias al Exterior		-	-
Participaciones y Aportaciones		1,651,285.21	2,853,439.99
Participaciones		-	-
Aportaciones		-	-
Convenios		1,651,285.21	2,853,439.99
Intereses, Comisiones y Otros Gastos de la Deuda Pública		283,018.09	419,412.22
Intereses de la Deuda Pública		283,018.09	382,558.82
Comisiones de la Deuda Pública		-	36,853.40
Gastos de la Deuda Pública		-	-
Costo por Coberturas		-	-
Apoyos Financieros		-	-
Otros Gastos y Pérdidas Extraordinarias		- 151,547.57	1,549,873.12
Estimaciones, Depreciaciones, Deterioros, Obsolescencia y Amortizaciones		-	371,018.45
Provisiones		-	335,090.00
Disminución de Inventarios		-	-
Aumento por Insuficiencia de Estimaciones por Pérdida o Deterioro y Obsolescencia		-	-
Aumento por Insuficiencia de Provisiones		-	-
Otros Gastos		151,547.57	843,764.67
Inversión Pública			
Inversión Pública no Capitalizable		-	-
Total de Gastos y Otras Pérdidas		80,599,006.61	64,779,548.65
Resultado del Ejercicio (Ahorro/Desahorro)		721,293.47	16,433,572.69
No se incluyen: Utilidades e Intereses. Por regla de presentación se revelan como Ingresos Financieros.			
 PRESIDENTE	 TESORERO	 SINDICO SEGUNDO	
C.P. JAIME SALAZAR MARROQUIN	LIC. MARIO VALDES ALMAGUER	C. SERGIO DE JESUS FLORES SILVA	

ESTADO DE VARIACION EN LA HACIENDA PUBLICA

Concepto	Hacienda Pública/Patrimonio Contribuido	Hacienda Pública/Patrimonio Generado de Ejercicios Anteriores	Hacienda Pública/Patrimonio Generado del Ejercicio	Ajustes por Cambios de Valor	Total
Rectificaciones de Resultados de Ejercicios Anteriores		47,973,840.19			47,973,840.19
Patrimonio Neto Inicial Ajustado del Ejercicio					
Aportaciones					
Donaciones de Capital					
Actualización de la Hacienda Pública/Patrimonio					
Variaciones de la Hacienda Pública/Patrimonio Neto del Ejercicio		35,443,190.90	-1,338,786.84		326,781,977.74
Resultados del Ejercicio (Ahorro/Desahorro)			-1,338,786.84		-1,338,786.84
Resultados de Ejercicios Anteriores		35,443,190.90			35,443,190.90
Revalúos					
Reservas					
Hacienda Pública/Patrimonio Neto al final del Ejercicio 2014		133,417,031.09	-1,338,786.84		174,755,817.93
Cambios en la Hacienda Pública/Patrimonio Neto del Ejercicio 2015					
Aportaciones					
Donaciones de Capital					
Actualización de la Hacienda Pública/Patrimonio					
Variaciones de la Hacienda Pública/Patrimonio Neto del Ejercicio		73,681.90	-721,293.47		-994,975.37
Resultados del Ejercicio (Ahorro/Desahorro)			-721,293.47		-721,293.47
Resultados de Ejercicios Anteriores		73,681.90			73,681.90
Revalúos					
Reservas					
Saldo Neto en la Hacienda Pública/Patrimonio 2015		133,490,712.99	-42,060,080.31		175,550,793.30

<p>_____ PRESIDENTE C.P. JAIME SALAZAR MARROQUIN</p>	<p>_____ TESORERO LIC. MARIO VALLEJOS ALMACO</p>	<p>_____ SINDICO SEGUNDO C. SERGIO DE JESUS FLORES SILVA</p>
--	--	--

Allende, Nuevo Leon

ESTADO DE CAMBIOS EN LA SITUACION FINANCIERA

MUNICIPIO DE ALLENDE NUEVO LEON Estado de Cambios en la Situación Financiera De Enero a Junio del 2015 Sociedad: 004 Elaborado el 28 de Julio del 2015 (En pesos)			
	Origen	Aplicación	
ACTIVO			
Activo Circulante	0.00	42,231,073.25	
Efectivo y Equivalentes	0.00	7,185,236.54	
Derechos a Recibir Efectivo o Equivalentes	0.00	17,855,070.89	
Derechos a Recibir Bienes o Servicios	8,175,910.24	0.00	
Inventarios	2,493,924.21	0.00	
Almacenes	0.00	0.00	
Estimación por Pérdida o Deterioro de Activos Circulantes	0.00	0.00	
Otros Activos Circulantes	0.00	0.00	
Activo No Circulante	0.00	35,045,836.71	
Inversiones Financieras a Largo Plazo	0.00	0.00	
Derechos a Recibir Efectivo o Equivalentes a Largo Plazo	0.00	0.00	
Bienes Inmuebles, Infraestructura y Construcciones en Proceso	0.00	34,284,512.80	
Bienes Muebles	0.00	761,323.91	
Activos Intangibles	0.00	0.00	
Depreciación, Deterioro y Amortización Acumulada de Bienes	0.00	0.00	
Activos Diferidos	0.00	0.00	
Estimación por Pérdida o Deterioro de Activos no Circulantes	0.00	0.00	
Otros Activos no Circulantes	0.00	0.00	
PASIVO	15,379,241.29		0.00
Pasivo Circulante	16,919,241.29		0.00
Cuentas por Pagar a Corto Plazo	16,309,741.29		0.00
Documentos por Pagar a Corto Plazo	0.00		0.00
Porción a Corto Plazo de la Deuda Pública a Largo Plazo	552,500.00		0.00
Títulos y Valores a Corto Plazo	0.00		0.00
Pasivos Diferidos a Corto Plazo	0.00		0.00
Fondos y Bienes de Terceros en Garantía y/o Administración a Corto Plazo	0.00		0.00
Provisiones a Corto Plazo	0.00		0.00
Otros Pasivos a Corto Plazo	0.00		0.00
Pasivo No Circulante	0.00		1,540,000.00
Cuentas por Pagar a Largo Plazo	0.00		0.00
Documentos por Pagar a Largo Plazo	0.00		0.00
Deuda Pública a Largo Plazo	0.00		1,540,000.00
Pasivos Diferidos a Largo Plazo	0.00		0.00
Fondos y Bienes de Terceros en Garantía y/o en Administración a Largo Plazo	0.00		0.00
Provisiones a Largo Plazo	0.00		0.00
HACIENDA PÚBLICA/PATRIMONIO	26,851,831.96		0.00
Hacienda Pública/Patrimonio Contribuido	0.00		0.00
Aportaciones	0.00		0.00
Donaciones de Capital	0.00		0.00
Actualización de la Hacienda Pública/Patrimonio	0.00		0.00
Hacienda Pública/Patrimonio Generado	26,851,831.96		0.00
Resultados del Ejercicio (Ahorro/Desahorro)	0.00		15,712,278.22
Resultados de Ejercicios Anteriores	41,338,786.84		0.00
Revalúos	0.00		0.00
Reservas	0.00		0.00
Rectificaciones de Resultados de Ejercicios Anteriores	1,225,324.34		0.00
Exceso o Insuficiencia en la Actualización de la Hacienda Pública/Patrimonio			0.00 0.00
Resultado por Posición Monetaria	0.00		0.00
Resultado por Tenencia de Activos no Monetarios	0.00		0.00

PRESIDENTE

TESORERO

SINDICO SEGUNDO

C.P. JAIME SALAZAR MARROQUIN

LIC. MARIO VALDES ALMAGUER

C. SERGIO DE JESUS FLORES SILVA

Allende de Nuevo Leon

ESTADO DE FLUJOS DE EFECTIVO



MUNICIPIO DE ALLENDE, NUEVA LEÓN
Estado de Flujos de Efectivo
De Enero a Junio del 2015
Cuentas: 004
Flujo de efectivo el 30 de Junio del 2015
(En pesos)

	2015	2014
Flujo de Efectivo de las Actividades de Gestión		
Operación		
Ingresos	16,079,268.37	14,922,000.25
Ingresos sobre los ingresos	13,437,647.51	10,443,374.54
Ingresos sobre el patrimonio		
Ingresos sobre la producción, el consumo y las transacciones	12,051,897.71	10,321,832.96
Ingresos al comercio exterior		
Ingresos sobre minerales y minerales		
Ingresos académicos		
Accesorios de empresas	406,249.78	393,742.18
Otros impuestos		
Cuentas y Aportaciones de Seguridad Social		
Aportaciones para Fondos de Vivienda		
Cuentas para el Seguro Social		
Cuentas de Ahorro para el Retiro		
Accesorios de Cuentas y Aportaciones de Seguridad Social		
Otros Cuentas y Aportaciones para la Seguridad Social		
Contribuciones de mejoras		
Contribuciones de Mejoramiento por Obras Públicas		
Derechos	1,974,071.08	1,974,071.08
Derechos por el Uso, Goc. Aprovechamiento a Explotación de Bienes de Dominio Público	41,847.07	73,791.27
Derechos a los Hidrocarburos		
Derechos por Prestación de Servicios	1,799,815.34	1,941,170.11
Accesorios de Derechos		18,872.07
Otros Derechos		9,462.30
Productos de Tipo comercial	313,228.00	440,642.17
Productos: Derechos del Uso y Aprovechamiento de Bienes no Sujetos a Pagos de Derechos	241,439.00	310,027.17
Emisión de Bonos Municipales no Sujetos a IVA Inverosajados		
Accesorios de Productos		
Otros Productos que Generan Ingresos Corrientes	66,570.00	1,304,150.00
Aprovechamientos de tipo corriente	1,234,056.45	1,872,812.46
Ingresos: Derechos de la Colaboración Fiscal		
Multas	756,334.57	262,264.00
Indemnizaciones	4,428.00	177.48
Reintegros		
Aprovechamientos Propios de Obras Públicas		
Aprovechamientos por Participaciones Derivadas de la Aplicación de las Leyes		
Aprovechamientos por Asesorías y Cooperación		
Arrendamientos de Aprovechamientos		
Otros Aprovechamientos	991,793.88	1,809,520.90
Ingresos por venta de bienes y servicios producidos en establecimientos del gobierno		
Ingresos por Venta de Bienes y Servicios Producidos en Establecimientos del Gobierno		
Ingresos por Venta de Bienes y Servicios de Entidades Dependientes		
Ingresos de Operación de Entidades Parastatales, Empresariales y Financieras		
Otros contribuciones causadas en ejercicios anteriores		
Impuestos no Comprobados en los Fracciones de la Ley de Ingresos Causados en Ejercicios Fiscales Anteriores Pendientes de Liquidar IVA o Pagar		
Contribuciones de Bienes, Derechos, Productos y Aprovechamientos no Comprobados en las Fracciones de la Ley de Ingresos Causados en Ejercicios Fiscales Anteriores Pendientes de Liquidación o Pago		
Participaciones, Aportaciones, Transferencias, Asignaciones, Subsidios y Otros Ayudas		45,276,510.27
Participaciones y Aportaciones	32,022,177.37	37,441,429.48
Participaciones	20,808,243.00	26,199,484.00
Aportaciones	11,213,934.37	11,241,945.48
Comentarios		
Transferencias, Asignaciones y Subsidios y Otras Ayudas	33,236,860.56	26,795,001.56
Transferencias Internas y Asignaciones al Sector Público		
Transferencias al resto del Sector Público		
Subsidios y Subvenciones	13,236,393.50	7,299,271.54
Ayudas Sociales		
Pensiones y Subsidios		
Transferencias a Fiduciarios, Mandatos y Asignados		
Otros Ingresos y Beneficios	27,493.38	4,790.83
Ingresos Financieros		
Utilidad por Participación Extranjera		
Intereses ganados de depósitos, créditos, bonos y otros		
Otros Ingresos Financieros		
Incremento por variación de inventarios		
Incremento por Variación de Inventario de Mercancías para Venta		
Incremento por Variación de Inventario de Mercancías Terminadas y		
Incremento por Variación de Inventario de Mercancías en Proceso de Elaboración		
Incremento por Variación de Inventario de Materias Primas, Materiales y Suministros para Producción		
Incremento por Variación de Inventario de Materias Primas, Materiales y Suministros para Producción		
Disminución de Establecimientos, Provisiones y Reservas por Exceso		
Disminución de Establecimientos por pérdidas o divisiones de Activos circulantes por Exceso		
Disminución de Reservas por Exceso		
Otros Ingresos	27,493.38	4,790.83
Otros Ingresos de Ejercicios Anteriores		
Beneficios y Dividendos Obtenidos		
Diferencias por Tipo de Cambio Favor en Factos y Efectivos		
Diferencias de Colocaciones a Favor en Valores Negociables		
Resultados por Rendimiento		
Utilidades por Participación Pagamental		
Otros Ingresos y Beneficios Varios	27,493.38	4,790.83
Ingresos Extraordinarios		
Cuentas por Pagar	1,670,482.47	17,928,596.78
Cuentas por Pagar	3,890,487.47	17,928,596.78
Operación	77,290,238.57	58,275,232.40
Servicios Personales	36,396,410.09	35,425,061.05
Remuneraciones al personal de carácter permanente	22,915,306.92	21,479,232.80
Remuneraciones al personal de carácter transitorio	1,991,858.20	1,335,493.75
Remuneraciones Adicionales y Tipos Especiales	2,023,140.95	2,023,140.95
Seguridad Social		
Otros Prestaciones Sociales y Finescursos	7,454,914.12	6,781,180.74
Pago de Estímulos a Servidores Públicos	80,000.00	99,000.00
Materiales y Suministros	5,551,702.25	4,545,374.21
Materiales de Administración, Estudios de Diagnóstico y Artículos Oficiales	266,578.14	422,425.45
Alimentos y Alimentos	85,951.08	86,515.49
Materiales Primas y Materiales de Producción y Comercialización		
Materiales y Artículos de Construcción y de Reparación	1,348,773.13	759,539.79
Producción Química, Farmacéutica y de Laboratorio	6,416.44	4,031.53
Combustibles, Lubricantes y Aditivos	1,475,785.57	2,154,646.64
Veículos, Bienes, Premios de Protección y Artículos Deportivos	53,874.39	248,295.95
Materiales y Suministros para Seguridad		1,677.96
Herramientas, Refacciones y Accesorios Menores	296,162.10	737,799.00
Servicios Generales	35,137,115.71	32,041,793.14
Servicios Básicos	4,731,961.84	6,217,118.61
Servicios de Asesoramiento	461,663.26	1,543,446.30
Servicios Profesionales, Científicos y Técnicos y Otros Servicios	21,324,411.00	1,804,576.95
Servicios Financieros, Bancarios y Comerciales	421,899.95	448,198.23
Servicios de Instalación, Reparación, Mantenimiento y Conservación	4,096,357.93	7,473,185.10
Servicios de Comunicación Social y Publicidad	207,246.57	1,200,437.50
Servicios de Tránsito y Viajes	61,541.61	79,780.52
Servicios Oficiales	882,408.08	1,087,035.76
Otros Servicios Generales	541,526.45	1,120,943.76
Transferencias, Asignaciones, Subsidios y Otras Ayudas	2,227,927.17	2,721,890.92
Transferencias Internas y Asignaciones al Sector Público		
Asignaciones al Sector Público		
Transferencias Internas al Sector Público		
Transferencias al resto del Sector Público		
Transferencias a Entidades Parastatales		
Transferencias a Entidades Federativas y Municipales		
Subsidios y Subvenciones		
Subsidios		

ESTADO DE FLUJOS DE EFECTIVO

Ayudas Sociales	1,232,927.17	1,771,890.82
Ayudas Sociales a Personas	504,852.88	578,401.24
Becas	441,230.00	375,960.00
Ayudas Sociales a Instituciones	277,244.29	417,469.68
Ayudas Sociales por Desastres Naturales y Otros Sísmicos		364,761.00
Personales y Jubilaciones		
Personales		
Jubilaciones		
Otros Personales y Jubilaciones		
Transferencias a Fiduciarios, Mandatos y Contratos Análogos		
Transferencias a Fiduciarios, Mandatos y Contratos Análogos al Gobierno		
Transferencias a Fiduciarios, Mandatos y Contratos Análogos a Entidades Parastatales		
Transferencias a la Seguridad Social		
Transferencias por Obligaciones de Ley		
Demeritos		
Demeritos a Instituciones sin fines de lucro		
Demeritos a Entidades Federativas y Municipales		
Demeritos a Fiduciarios, Mandatos y Contratos Análogos Privados		
Demeritos a Fiduciarios, Mandatos y Contratos Análogos a Entidades Parastatales		
Demeritos Internacionales		
Transferencias al Exterior		
Transferencias al Exterior a Gobiernos Extranjeros y Organismos Internacionales		
Transferencias al Sector Privado Externo		
Participaciones y Aportaciones	1,651,283.21	2,853,439.99
Participaciones		
Participaciones de la Federación a Entidades Federativas y Municipales		
Participaciones de las Entidades Federativas a los Municipios		
Aportaciones		
Aportaciones de la Federación a Entidades Federativas y Municipales		
Aportaciones de las Entidades Federativas a los Municipios		
Convenios	1,651,283.21	2,853,439.99
Convenios de Asignación		
Convenios de Encargos/Asignación y Otros	1,651,283.21	2,853,439.99
Empleados, Dependientes y Amortizaciones		171,024.43
(Estruccion, Desamortización y Amortizaciones)		171,024.43
Efectivo, Bienes o Servicios a Recibir	11,608,125.79	19,108,453.44
Cuentas a Recibir	11,608,125.79	19,108,453.44
Flujos netos de Efectivo por Actividades de Operación	16,843,447.33	16,843,882.82
Flujos de Efectivo de las Actividades de Inversión		
Origen		
Contribuciones de Capital	73,682.90	90,926,601.81
Venta de Activos Fijos Otros	73,682.90	90,926,601.81
Realizaciones		
Bienes Inmuebles, Muebles y Construcciones en Proceso	750,664.67	112,215,721.67
Bienes Inmuebles, Infraestructura	750,664.67	121,425,849.84
Terranos		91,665,309.02
Viviendas		81,876,092.02
Edificios no Habitacionales		
Bienes Muebles	750,664.67	9,238,111.77
Mobiliario y Equipo de Administración		14,140,391.32
Mobiliario y Equipo Funcional y Recreativo	50,664.67	1,841,762.56
Equipo e Instrumental Médico y de Laboratorio		93,303.52
Equipo de Transporte		
Equipo de Defensa y Seguridad		
Muebles, Otros Equipos y Herramientas		11,764,103.89
Colecciones, Obras de Arte y Objetos Valiosos		18,625.60
Activos Biológicos		530,467.74
Construcciones en Proceso (Obras Públicas)		45,312,655.80
Construcciones en Proceso en Bienes de Dominio Público		13,479,291.78
Construcciones en Proceso en Bienes Propios		31,833,364.02
Otros		40,599.99
Activos Intangibles		40,599.99
Software		40,599.99
Patentes, Marcas y Derechos		
Concesiones y Franquicias		
Licencias		
Otros Activos Intangibles		
Activos Diferidos		
Estudios, Formulación y Ejecución de Proyectos		
Derechos sobre Bienes de Arrendamiento Financiero		
Gastos Pagados por Adelantado a Largo Plazo		
Anticipo a Largo Plazo		
Beneficios al Futuro de Empleados, Pagados por Adelantado		
Otros Activos Diferidos		
Gastos de Organización		
Otros Activos Diferidos		
Bienes en Construcción		
Bienes en Arrendamiento Financiero		
Bienes en Compraventa		
Depreciación al Inicio del Ejercicio		84,810,227.96
(Edificios, Bienes, Otros, Obras y Bienes)		37,795,566.85
Depreciación, Desgaste y Amortización de Bienes		34,661.13
Amortización Acumulada: Gastos de Organización		
Flujos Netos de Efectivo por Actividades de Inversión	676,367.77	26,379,170.84
Flujos de Efectivo de las Actividades de Financiamiento		
Origen		
Autofinanciamiento neto	2,180,000.00	2,797,180.15
neto	2,180,000.00	4,971,832.15
Carro Pizar	1,180,000.00	4,891,232.15
Trufos y Valores	980,000.00	9,351,632.15
Largo Plazo		
Trufos y Valores	1,840,000.00	1,540,000.00
Provisión de Intereses y Amortizaciones por pagar		
Provisión de Intereses y Amortizaciones por pagar		
Aplicaciones	243,023.00	419,432.22
Otros Pasivos a Corto Plazo	243,023.00	419,432.22
Intereses Pagados	243,023.00	419,432.22
Flujos netos de Efectivo por Actividades de Financiamiento	1,683,018.00	3,377,697.92
Incremento/Disminución Netos en el Efectivo y Equivalentes al Efectivo	14,533,447.33	6,307,649.01
Tasas y Equivalentes al Efectivo al Inicio del Ejercicio	11,859,867.39	18,956,987.29
Tasas y Equivalentes al Efectivo al Final del Ejercicio	33,474,433.82	12,662,539.28


El saldo de estas cuentas se tomará de la nota 1 de este mismo estado.



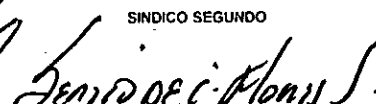
C.P. JAIME SALAZAR HARROQUIN

LIC. MARIO VALDES ALVARADO

C. SERGIO DE JESUS FLORES SILVA


ESTADO ANALITICO DE ACTIVO




 MUNICIPIO DE ALLENDE NUEVO LEON Estado Analítico del Activo De Enero a Junio del 2015 Sociedad: 004 Elaborado el 28 de Julio del 2015 (En pesos)					
Concepto	Saldo Inicial 1	Cargos al Período 2	Abono del Período 3	Saldo Final 4 (1+2-3)	Variación del Período (4-1)
ACTIVO	210,169,600.78	463,564,894.33	159,907,908.92	213,826,586.19	3,656,985.41
<i>Activo Circulante</i>	<i>39,006,732.07</i>	<i>462,814,229.66</i>	<i>459,907,908.92</i>	<i>41,913,052.82</i>	<i>2,906,320.74</i>
Efectivo y Equivalentes	18,959,987.29	304,848,942.18	290,334,495.65	33,474,433.82	14,514,446.53
Derechos a Recibir Efectivo o Equivalentes	5,065,822.59	117,346,195.76	123,876,674.37	464,656.02	(6,530,478.61)
Derechos a Recibir Bienes o Servicios	13,980,922.19	40,619,091.72	15,696,738.90	3,903,275.01	(5,077,647.18)
Inventarios					
Almacenes					
Estimación por Pérdida o Deterioro de Activos Circulantes					
Otros Activos Circulantes					
<i>Activo No Circulante</i>	<i>171,162,868.71</i>	<i>750,664.67</i>		<i>171,913,533.38</i>	<i>750,664.67</i>
Inversiones Financieras a Largo Plazo					
Derechos a Recibir Efectivo o Equivalentes a Largo Plazo					
Bienes Inmuebles, Infraestructura y Construcciones en Proceso	176,071,107.12			176,071,107.12	
Bienes Muebles	14,251,050.56	750,664.67		15,001,715.23	750,664.67
Activos Intangibles	10,599.99			10,599.99	
Depreciación, Deterioro y Amortización Acumulada de Bienes	(34,010,227.96)			(34,010,227.96)	
Activos Diferidos					
Estimación por Pérdida o Deterioro de Activos no Circulantes					
Otros Activos no Circulantes	14,810,339.00			14,810,339.00	

PRESIDENTE  C.P. JAIME SALAZAR MARROQUIN	TESORERO  LIC. MARIO VALDES	SINDICO SEGUNDO  C. SERGIO DE JESUS FLORES SILVA
---	---	---

Allende Nuevo Leon

ESTADO ANALITICO DE LA DEUDA Y OTROS PASIVOS

 <p>MUNICIPIO DE ALLENDE NUEVO LEON Estado Analítico de Deuda y Otros Pasivos De Enero a Junio del 2015 Sociedad: 004 Elaborado el 28 de Julio del 2015 (En pesos)</p>				
Denominación de las Deudas	Moneda de Contratación	Institución o País Acreedor	Saldo Inicial del Periodo	Saldo Final del Periodo
DEUDA PÚBLICA				
Corto Plazo				
Deuda Interna			(3,544,132.15)	(3,904,132.15)
Instituciones de Crédito			(3,544,132.15)	(3,904,132.15)
Títulos y Valores			.	.
Arrendamientos Financieros			.	.
Deuda Externa			.	.
Organismos Financieros Internacionales			.	.
Deuda Bilateral			.	.
Títulos y Valores			.	.
Arrendamientos Financieros			.	.
Subtotal Corto Plazo			(3,544,132.15)	(3,904,132.15)
Largo Plazo				
Deuda Interna			(1,540,000.00)	.
Instituciones de Crédito			(1,540,000.00)	.
Títulos y Valores			.	.
Arrendamientos Financieros			.	.
Deuda Externa			.	.
Organismos Financieros Internacionales			.	.
Deuda Bilateral			.	.
Títulos y Valores			.	.
Arrendamientos Financieros			.	.
Subtotal Largo Plazo			(1,540,000.00)	.
Otros Pasivos			.	.
Total Deuda y Otros Pasivos			(5,084,132.15)	(3,904,132.15)

 PRESIDENTE C.P. JAIME SALAZAR MARROQUIN	 TESORERO LIC. MARIO VALDÉS ALVARADO	 SINDICO SEGUNDO C. SERGIO DE JESUS FLORES SILVA
---	--	---

Allende Nuevo Leon

MUNICIPIO DE ALLENDE NUEVO LEÓN

Estado sobre el Ejercicio de los Ingresos Presupuestales del 4 al 6 del 2015.

(En pesos)

Rubro	Ley de Ingresos Estimada	Modificado	Devengado	Recaudado	Avance de Recaudación
INGRESOS DERIVADOS DE FINANCIAMIENTOS	-5,451,502.00	-5,451,502.00	0.00	0.00	0
IMPUESTOS	-15,485,979.00	-15,485,979.00	2,249,755.84	2,249,755.84	15 %
DERECHOS	-4,418,810.00	-4,418,810.00	770,187.84	770,187.84	17 %
PRODUCTOS	-762,180.00	-762,180.00	132,350.00	132,350.00	17 %
APROVECHAMIENTOS	-2,676,059.00	-2,676,059.00	410,859.47	410,859.47	15 %
PARTICIPACIONES Y APORTACIONES	-72,683,583.00	-72,683,583.00	15,602,045.08	15,602,045.08	21 %
TRANSFERENCIAS, ASIGNACIONES, SUBSIDIOS Y OTRAS AYUDAS	-13,003,427.00	-34,498,427.00	23,909,739.95	24,073,743.80	185 %
Resultado total	-114,481,540.00	-135,976,540.00	43,074,938.18	43,238,942.03	38 %



MUNICIPIO DE ALLENDE NUEVO LEÓN
Estado sobre el Ejercicio de los Ingresos Presupuestales del 4 al 6 del 2015.
(En pesos)


Rubro	Tipo	Clase	Concepto	Ley de Ingresos Estimada	Modificado	Devengado	Recaudado	Avance de Recaudación
INGRESOS DERIVADOS DE FINANCIAMIENTO	ENDEUDAMIENTO INTERNO	Impuesto sobre los Ingresos	Financiamiento	-5,451,502.00	-5,451,502.00	0.00	0.00	0
INGRESOS DERIVADOS DE FINANCIAMIENTO	ENDEUDAMIENTO INTERNO	Impuesto sobre los Ingresos	Financiamiento	-5,451,502.00	-5,451,502.00	0.00	0.00	0
INGRESOS DERIVADOS DE FINANCIAMIENTO	ENDEUDAMIENTO INTERNO	Resultado	Resultado	-5,451,502.00	-5,451,502.00	0.00	0.00	0
IMPUESTOS	IMPUESTOS SOBRE EL PATRIMONIO	Impuesto Predial	Predial	-11,228,075.00	-11,228,075.00	541,818.00	541,818.00	5%
IMPUESTOS	IMPUESTOS SOBRE EL PATRIMONIO	Impuesto Predial	Rezagó Predial al 31 de diciembre de 2011	-2,824,395.00	-2,824,395.00	530,039.00	530,039.00	19%
IMPUESTOS	IMPUESTOS SOBRE EL PATRIMONIO	Impuesto Predial	Subsidios por Pronto Pago (Cargo)	1,437,140.00	1,437,140.00	0.00	0.00	0
IMPUESTOS	IMPUESTOS SOBRE EL PATRIMONIO	Impuesto Predial	Subsidios (Cargo)	2,681,123.00	2,681,123.00	-182,890.00	-182,890.00	-7%
IMPUESTOS	IMPUESTOS SOBRE EL PATRIMONIO	Impuesto Predial	Davonaciones	6,396.00	6,396.00	0.00	0.00	0
IMPUESTOS	IMPUESTOS SOBRE EL PATRIMONIO	Sobre adquisición de inmuebles	Resultado	-9,925,811.00	-9,925,811.00	888,967.00	888,967.00	9%
IMPUESTOS	IMPUESTOS SOBRE EL PATRIMONIO	Sobre adquisición de inmuebles	Impuesto ISA	-4,954,857.00	-4,954,857.00	1,233,063.70	1,233,063.70	25%
IMPUESTOS	IMPUESTOS SOBRE EL PATRIMONIO	Sobre adquisición de inmuebles	Devoluciones (Cargo)	0.00	0.00	-1,000.00	-1,000.00	0
IMPUESTOS	IMPUESTOS SOBRE EL PATRIMONIO	ACCESORIOS DE IMPUESTOS	Resultado	-4,954,857.00	-4,954,857.00	1,232,063.70	1,232,063.70	25%
IMPUESTOS	ACCESORIOS DE IMPUESTOS	Recargos, gastos de elección, sanciones e indemnizaciones	Recargos (incluye todos los recargos de impuestos)	-14,880,668.00	-14,880,668.00	2,121,030.70	2,121,030.70	14%
IMPUESTOS	ACCESORIOS DE IMPUESTOS	Recargos, gastos de elección, sanciones e indemnizaciones	Condonaciones (Cargo)	-842,854.00	-842,854.00	159,783.14	159,783.14	19%
IMPUESTOS	ACCESORIOS DE IMPUESTOS	Recargos, gastos de elección, sanciones e indemnizaciones	Resultado	237,543.00	237,543.00	-31,058.00	-31,058.00	-13%
IMPUESTOS	ACCESORIOS DE IMPUESTOS	ACCESORIOS DE IMPUESTOS	Resultado	-603,311.00	-603,311.00	128,725.14	128,725.14	21%
IMPUESTOS	ACCESORIOS DE IMPUESTOS	ACCESORIOS DE IMPUESTOS	Resultado	-603,311.00	-603,311.00	128,725.14	128,725.14	21%
IMPUESTOS	ACCESORIOS DE IMPUESTOS	ACCESORIOS DE IMPUESTOS	Resultado	-15,485,979.00	-15,485,979.00	2,249,755.84	2,249,755.84	15%
DERECHOS	DERECHOS POR EL USO, GOCE, APROVECHAMIENTOS O EXPLOTACION	Por ocupación de la vía pública	Instalaciones Fijas y Semifijas	-31,835.00	-31,835.00	6,652.02	6,652.02	21%
DERECHOS	DERECHOS POR EL USO, GOCE, APROVECHAMIENTOS O EXPLOTACION	Por ocupación de la vía pública	Sitios de Automóviles o Camiones de Carga	-4,253.00	-4,253.00	0.00	0.00	0
DERECHOS	DERECHOS POR EL USO, GOCE, APROVECHAMIENTOS O EXPLOTACION	Por ocupación de la vía pública	Estacionamientos Exclusivos	-2,101.00	-2,101.00	0.00	0.00	0
DERECHOS	DERECHOS POR EL USO, GOCE, APROVECHAMIENTOS O EXPLOTACION	Por ocupación de la vía pública	Resultado	-38,189.00	-38,189.00	6,652.02	6,652.02	17%
DERECHOS	DERECHOS POR EL USO, GOCE, APROVECHAMIENTOS O EXPLOTACION	Por ocupación de la vía pública	Resultado	-38,189.00	-38,189.00	6,652.02	6,652.02	17%
DERECHOS	DERECHOS POR PRESTACION DE SERVICIOS	Por Continuaciones y urbanizaciones	Permiso para la Introducción Subterránea de Conductores en B	-26,144.00	-26,144.00	8,705.00	8,705.00	33%
DERECHOS	DERECHOS POR PRESTACION DE SERVICIOS	Por Continuaciones y urbanizaciones	Subdivisiones, parcelaciones, Fusiones y Reclificaciones	-722,891.00	-722,891.00	103,314.00	103,314.00	14%
DERECHOS	DERECHOS POR PRESTACION DE SERVICIOS	Por Continuaciones y urbanizaciones	Licencia de Uso de Suelo o Edificaciones	-1,401,234.00	-1,401,234.00	544,463.27	544,463.27	39%
DERECHOS	DERECHOS POR PRESTACION DE SERVICIOS	Por Continuaciones y urbanizaciones	Facilidad y Autorización de Régimen en Condominio	0.00	0.00	8,022.80	8,022.80	0
DERECHOS	DERECHOS POR PRESTACION DE SERVICIOS	Por Continuaciones y urbanizaciones	Autorización de Fraccionamientos	-202,800.00	-202,800.00	31,031.74	31,031.74	15%
DERECHOS	DERECHOS POR PRESTACION DE SERVICIOS	Por Continuaciones y urbanizaciones	Regularización y Ordenamiento Urbano en Fraccionamientos y e	-11,731.00	-11,731.00	1,831.04	1,831.04	16%
DERECHOS	DERECHOS POR PRESTACION DE SERVICIOS	Por Continuaciones y urbanizaciones	Expedición de Copias Certificadas de Planos	-12,139.00	-12,139.00	3,469.06	3,469.06	29%
DERECHOS	DERECHOS POR PRESTACION DE SERVICIOS	Por Continuaciones y urbanizaciones	Expedición de Diversas Constancias y Certificaciones	-4,680.00	-4,680.00	3,100.00	3,100.00	66%
DERECHOS	DERECHOS POR PRESTACION DE SERVICIOS	Por Continuaciones y urbanizaciones	Información de Alineamiento a la Vialidad	-16,701.00	-16,701.00	4,068.00	4,068.00	24%
DERECHOS	DERECHOS POR PRESTACION DE SERVICIOS	Por Continuaciones y urbanizaciones	Inscripción de Nuevos Fraccionamientos o Ampliaciones	-44,200.00	-44,200.00	0.00	0.00	0
DERECHOS	DERECHOS POR PRESTACION DE SERVICIOS	Por Continuaciones y urbanizaciones	Asignación de números oficiales	-8,352.00	-8,352.00	935.00	935.00	11%
DERECHOS	DERECHOS POR PRESTACION DE SERVICIOS	Por Continuaciones y urbanizaciones	Regularización y alta de construcción de catastro	-25,189.00	-25,189.00	4,959.00	4,959.00	20%
DERECHOS	DERECHOS POR PRESTACION DE SERVICIOS	Por Continuaciones y urbanizaciones	Subsidios (Cargo)	0.00	0.00	-353,038.34	-353,038.34	0
DERECHOS	DERECHOS POR PRESTACION DE SERVICIOS	Por Continuaciones y urbanizaciones	Resultado	-2,476,061.00	-2,476,061.00	360,860.67	360,860.67	15%
DERECHOS	DERECHOS POR PRESTACION DE SERVICIOS	Por Continuaciones y urbanizaciones	Constancias de No Infracción, Vo.bo.	-996.00	-996.00	68.28	68.28	7%
DERECHOS	DERECHOS POR PRESTACION DE SERVICIOS	Por certificaciones, autorizaciones, constancias y registros	Constancias de Valor Catastral	-958.00	-958.00	0.00	0.00	0
DERECHOS	DERECHOS POR PRESTACION DE SERVICIOS	Por certificaciones, autorizaciones, constancias y registros	Diversas constancias y certificaciones	-38,376.00	-38,376.00	17,450.95	17,450.95	45%
DERECHOS	DERECHOS POR PRESTACION DE SERVICIOS	Por certificaciones, autorizaciones, constancias y registros	Resultado	-40,330.00	-40,330.00	17,519.23	17,519.23	43%
DERECHOS	DERECHOS POR PRESTACION DE SERVICIOS	Por revisión, inspección y servicios	Servicio para Expedición de Licencia	-88,868.00	-88,868.00	22,515.00	22,515.00	25%
DERECHOS	DERECHOS POR PRESTACION DE SERVICIOS	Por revisión, inspección y servicios	Servicio de Exámen de Pericia para aprobación de licencia	97,804.00	97,804.00	24,368.28	24,368.28	25%
DERECHOS	DERECHOS POR PRESTACION DE SERVICIOS	Por revisión, inspección y servicios	Serv. de Revisión de Documentos de I.S.A	-3,328.00	-3,328.00	0.00	0.00	0
DERECHOS	DERECHOS POR PRESTACION DE SERVICIOS	Por revisión, inspección y servicios	Servicio Tramite de Pasaportes	-367,848.00	-367,848.00	84,840.00	84,840.00	23%
DERECHOS	DERECHOS POR PRESTACION DE SERVICIOS	Por revisión, inspección y servicios	Subsidios (Cargo)	-22,048.00	-22,048.00	-6,060.00	-6,060.00	-27%
DERECHOS	DERECHOS POR PRESTACION DE SERVICIOS	Por expedición de Licencias	Resultados	-579,696.00	-579,696.00	125,663.28	125,663.28	22%
DERECHOS	DERECHOS POR PRESTACION DE SERVICIOS	Por expedición de Licencias	Anuncios	-116,584.00	-116,584.00	37,182.65	37,182.65	32%
DERECHOS	DERECHOS POR PRESTACION DE SERVICIOS	Por control y limpieza de tales baldíos	Resultados	-25,126.00	-25,126.00	5,052.72	5,052.72	20%
DERECHOS	DERECHOS POR PRESTACION DE SERVICIOS	Por control y limpieza de tales baldíos	Desmonte, desyerbo o limpieza de inmuebles	-25,126.00	-25,126.00	5,052.72	5,052.72	20%
DERECHOS	DERECHOS POR PRESTACION DE SERVICIOS	Limpia y Recolección de Desechos Industriales	Servicio De Limpieza De Fosas Sepsicas	-20,176.00	-20,176.00	3,600.00	3,600.00	18%
DERECHOS	DERECHOS POR PRESTACION DE SERVICIOS	Limpia y Recolección de Desechos Industriales	Servicio de desechos Industriales y Comerciales	-432,484.00	-432,484.00	103,500.00	103,500.00	24%
DERECHOS	DERECHOS POR PRESTACION DE SERVICIOS	Limpia y Recolección de Desechos Industriales	Resultado	-452,660.00	-452,660.00	107,100.00	107,100.00	24%
DERECHOS	DERECHOS POR PRESTACION DE SERVICIOS	Por Anuencia Municipal (Alcoholes)	Por Anuencia Municipal (Alcoholes)	-145,523.00	-145,523.00	174,970.22	174,970.22	23%
DERECHOS	DERECHOS POR PRESTACION DE SERVICIOS	Por Anuencia Municipal (Alcoholes)	Subsidios (Cargo)	144,300.00	144,300.00	-64,812.95	-64,812.95	-45%
DERECHOS	DERECHOS POR PRESTACION DE SERVICIOS	Por Anuencia Municipal (Alcoholes)	Resultado	-601,223.00	-601,223.00	110,157.27	110,157.27	18%
DERECHOS	DERECHOS POR PRESTACION DE SERVICIOS	ACCESORIOS DE DERECHOS	Recargos (incluye todos los derechos)	-118,300.00	-118,300.00	0.00	0.00	0

ACCESORIOS DE DERECHOS	RECARGOS, gastos de ejecución, sanciones e indemnizaciones	CONDONACIONES			
DERECHOS	Recargos, gastos de ejecución, sanciones e indemnizaciones	Condonaciones			
DERECHOS	Resultado	Resultado	29,359.00	-88,941.00	0.00
DERECHOS			-88,941.00	-88,941.00	0.00
DERECHOS	Resultado	Resultado	-4,418,810.00	-4,418,810.00	770,187.84
PRODUCTOS	Enajenación de Bienes Muebles e Inmuebles	Enajenación de Bienes Inmuebles	-88,036.00	-88,036.00	22,100.00
PRODUCTOS	Enajenación de Bienes Muebles e Inmuebles	Resultado	-88,036.00	-88,036.00	22,100.00
PRODUCTOS	Arrendamiento o Explotación de Bienes Muebles e Inmuebles	Renta o explotación de Inmuebles	-413,738.00	-413,738.00	106,350.00
PRODUCTOS	Arrendamiento o Explotación de Bienes Muebles e Inmuebles	Resultado	-413,738.00	-413,738.00	106,350.00
PRODUCTOS	Intereses ganados de valores, créditos, bonos y otros	Instituciones Bancarias	-67,288.00	-67,288.00	0.00
PRODUCTOS	Intereses ganados de valores, créditos, bonos y otros	Resultado	-67,288.00	-67,288.00	0.00
PRODUCTOS	Otros Productos que generen Ingresos Corrientes	Eventos Municipales	-569,062.00	-569,062.00	128,450.00
PRODUCTOS	Otros Productos que generen Ingresos Corrientes	Bases de Concurso	-157,758.00	-157,758.00	3,900.00
PRODUCTOS	Otros Productos que generen Ingresos Corrientes	Resultado	-35,360.00	-35,360.00	0.00
PRODUCTOS	Otros Productos que generen Ingresos Corrientes	Resultado	-193,118.00	-193,118.00	3,900.00
PRODUCTOS	Otros Productos que generen Ingresos Corrientes	Resultado	-193,118.00	-193,118.00	3,900.00
PRODUCTOS	Multas	Tránsito	-762,180.00	-762,180.00	132,350.00
PRODUCTOS	Multas	Policia y Buen Gobierno	-587,017.00	-587,017.00	167,033.55
PRODUCTOS	Multas	Subsidios (Cargo)	-135,824.00	-135,824.00	33,157.01
PRODUCTOS	Multas	Resultado	272,792.00	272,792.00	-70,855.48
PRODUCTOS	Multas	Resultado	-450,049.00	-450,049.00	129,335.47
PRODUCTOS	Indemnizaciones	Daños a Bienes Municipales	0.00	0.00	1,690.00
PRODUCTOS	Indemnizaciones	Resultado	0.00	0.00	1,690.00
PRODUCTOS	Otros Aprovechamientos: Donativos	Donativos en efectivo	-853,210.00	-853,210.00	279,834.00
PRODUCTOS	Otros Aprovechamientos: Donativos	Estímulo Fiscal del SAT	-1,372,800.00	-1,372,800.00	0.00
PRODUCTOS	Otros Aprovechamientos: Donativos	Resultado	-2,226,010.00	-2,226,010.00	279,834.00
PRODUCTOS	Otros Aprovechamientos: Donativos	Resultado	-2,676,059.00	-2,676,059.00	410,859.47
PRODUCTOS	Otros Aprovechamientos: Donativos	Resultado	-2,676,059.00	-2,676,059.00	410,859.47
PRODUCTOS	Participaciones Federales	Fondo General de Participaciones	-35,809,644.00	-35,809,644.00	410,859.47
PRODUCTOS	Participaciones Federales	Fondo Nacional de Fomento Municipal	-4,181,312.00	-4,181,312.00	1,259,898.00
PRODUCTOS	Participaciones Federales	Fondo de Fiscalización	-1,674,853.00	-1,674,853.00	441,638.00
PRODUCTOS	Participaciones Federales	Impuesto sobre Automóviles Nuevos (ISAN)	-744,969.00	-744,969.00	198,711.00
PRODUCTOS	Participaciones Federales	Fondo de Compensación del ISAN	-247,704.00	-247,704.00	61,554.00
PRODUCTOS	Participaciones Federales	Impuesto Especial Sobre Producción y Servicios	-1,254,254.00	-1,254,254.00	196,302.00
PRODUCTOS	Participaciones Federales	Ventas Final de Diesel y Gasolina	-1,837,058.00	-1,837,058.00	469,550.00
PRODUCTOS	Participaciones Federales	Resultado	-46,386,794.00	-46,386,794.00	8,009,765.00
PRODUCTOS	Participaciones Federales	Control Vehicular	-4,135,431.00	-4,135,431.00	1,987,813.00
PRODUCTOS	Participaciones Federales	Resultado	-4,135,431.00	-4,135,431.00	1,987,813.00
PRODUCTOS	Participaciones Federales	Resultado	-50,522,225.00	-50,522,225.00	9,997,578.00
PRODUCTOS	Participaciones Federales	Resultado	-4,470,730.00	-4,470,730.00	1,303,062.90
PRODUCTOS	Aportaciones Federales	Ramo 33 FISM Fondo de Infraestructura Social Municipal	-17,690,628.00	-17,690,628.00	4,301,404.18
PRODUCTOS	Aportaciones Federales	Fondo para el Fortalecimiento Municipal FORTAMUN Ramo 33	-22,161,358.00	-22,161,358.00	5,604,467.08
PRODUCTOS	Aportaciones Federales	Resultado	0.00	0.00	0.00
PRODUCTOS	Aportaciones Federales	Resultado	0.00	0.00	0.00
PRODUCTOS	Aportaciones Federales	Resultado	-22,161,358.00	-22,161,358.00	5,604,467.08
PRODUCTOS	Aportaciones Federales	Resultado	-72,683,583.00	-72,683,583.00	15,602,045.08
PRODUCTOS	Aportaciones Federales	Resultado	0.00	0.00	14,000,000.00
PRODUCTOS	Aportaciones Federales	Resultado	0.00	0.00	4,995,000.00
PRODUCTOS	Aportaciones Federales	Resultado	0.00	0.00	-1,080.97
PRODUCTOS	Aportaciones Federales	Resultado	0.00	0.00	-2,194.56
PRODUCTOS	Aportaciones Federales	Resultado	0.00	0.00	-164,003.85
PRODUCTOS	Aportaciones Federales	Resultado	-11,381,027.00	-11,381,027.00	18,827,720.62
PRODUCTOS	Aportaciones Federales	Resultado	-1,822,400.00	-1,822,400.00	5,082,019.33
PRODUCTOS	Aportaciones Federales	Resultado	-13,003,427.00	-13,003,427.00	23,909,739.95
PRODUCTOS	Aportaciones Federales	Resultado	-13,003,427.00	-13,003,427.00	24,073,743.80
PRODUCTOS	Aportaciones Federales	Resultado	-114,481,540.00	-114,481,540.00	43,074,938.18
PRODUCTOS	Aportaciones Federales	Resultado	-114,481,540.00	-114,481,540.00	43,238,942.03



▪ **ESTADO ANALITICO DEL EJERCICIO DEL PRESUPUESTO DE EGRESOS**

- Por clasificación administrativa
- Por clasificación económica (tipo de gasto)
- Por clasificación por objeto de gasto
- Por clasificación funcional
- Por clasificación por capítulo de gasto



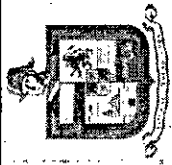
Municipio de Nuevo León

Cultura	311110708	GASTO CORRIENTE	SERVICIOS PERSONALES	167,841.97	18,800.00	149,041.97	0.00	149,041.97	18,800.00	18,800.00	0.00	0.00
			MATERIALES Y SUMINISTROS	409.83	409.83	0.00	0.00	409.83	409.83	581.83	1,880.00	0.00
Otras Publicas	311110800	GASTO CORRIENTE	SERVICIOS PERSONALES	5,538,781.00	4,705.00	5,543,486.00	0.00	5,543,486.00	4,705.00	1,466,988.87	1,884,839.62	0.00
			MATERIALES Y SUMINISTROS	282,349.33	282,349.33	0.00	0.00	282,349.33	282,349.33	473,625.17	260,986.12	117,665.59
			SERVICIOS GENERALES	4,713,194.01	0.00	4,713,194.01	0.00	4,713,194.01	0.00	1,155,898.10	897,057.65	1,167,127.72
			INVERSIONES PUBLICAS	23,694,229.31	0.00	23,694,229.31	0.00	23,694,229.31	0.00	15,202,009.50	6,434,360.83	2,035,756.46
Desarrollo Urbano	311110901	GASTO CORRIENTE	SERVICIOS PERSONALES	628,456.00	0.00	628,456.00	0.00	628,456.00	0.00	120,706.56	192,864.40	0.00
			MATERIALES Y SUMINISTROS	30,600.26	7,422.17	38,022.43	0.00	38,022.43	7,422.17	21,869.04	12,280.20	0.00
			SERVICIOS GENERALES	32,444.92	260.00	33,704.92	0.00	33,704.92	260.00	31,103.54	1,341.38	0.00
Ecologia	311110902	GASTO CORRIENTE	SERVICIOS PERSONALES	2,395,775.14	0.00	2,395,775.14	0.00	2,395,775.14	0.00	1,940,860.30	454,914.84	0.00
			MATERIALES Y SUMINISTROS	363,024.09	117,114.00	480,138.09	0.00	480,138.09	117,114.00	270,969.97	90,098.04	47,137.34
			SERVICIOS GENERALES	182,709.37	4,992.00	187,701.37	0.00	187,701.37	4,992.00	150,759.20	29,468.50	0.00
Seguridad Publica	311111002	GASTO DE CAPITAL	BIENES MUEBLES, INMUEBLES E INTANGIBLES	100,000.00	0.00	100,000.00	0.00	100,000.00	0.00	100,000.00	0.00	0.00
			SERVICIOS PERSONALES	16,258,664.72	0.00	16,258,664.72	0.00	16,258,664.72	0.00	13,322,373.60	3,146,944.65	4,366,339.80
			MATERIALES Y SUMINISTROS	2,953,326.48	313,671.26	3,266,997.74	0.00	3,266,997.74	313,671.26	2,375,447.32	523,354.74	611,943.51
			SERVICIOS GENERALES	1,771,983.07	164,672.00	1,936,655.07	0.00	1,936,655.07	164,672.00	1,465,424.62	311,906.86	293,197.45
			TRANSFERENCIAS, ASIGNACIONES, SUBSIDIOS Y OTRAS AYUDAS	91,406.05	0.00	91,406.05	0.00	91,406.05	0.00	70,896.33	12,800.83	0.00
			PARTICIPACIONES Y APORTACIONES	4,599.95	0.00	4,599.95	0.00	4,599.95	0.00	0.00	0.00	20,801.72
Proteccion Civil	311111004	GASTO CORRIENTE	SERVICIOS PERSONALES	1,641,529.00	5,000.00	1,646,529.00	0.00	1,646,529.00	5,000.00	1,050,060.00	105,060.00	0.00
			MATERIALES Y SUMINISTROS	50,063.73	0.00	50,063.73	0.00	50,063.73	0.00	229,225.01	229,225.01	0.00
			SERVICIOS GENERALES	12,338.00	0.00	12,338.00	0.00	12,338.00	0.00	232,412.50	1,350,667.36	0.00
Servicios Publicos Basicos	311111100	GASTO CORRIENTE	SERVICIOS PERSONALES	7,890,221.00	0.00	7,890,221.00	0.00	7,890,221.00	0.00	6,156,989.88	1,563,349.54	0.00
			MATERIALES Y SUMINISTROS	1,729,750.00	318,426.96	2,048,176.96	0.00	2,048,176.96	318,426.96	1,478,098.96	505,628.63	0.00
			SERVICIOS GENERALES	501,600.00	123,866.33	625,466.33	0.00	625,466.33	123,866.33	475,893.14	107,184.61	0.00
Limpieza	311111102	GASTO CORRIENTE	SERVICIOS PERSONALES	6,737,938.78	0.00	6,737,938.78	0.00	6,737,938.78	0.00	5,535,591.83	1,442,816.34	480,938.78
			SERVICIOS GENERALES	248,686.30	0.00	248,686.30	0.00	248,686.30	0.00	4,317.35	53,119.01	84,367.68
Desarrollo Economico	311111201	GASTO CORRIENTE	MATERIALES Y SUMINISTROS	9,464.00	0.00	9,464.00	0.00	9,464.00	0.00	4,350.30	4,317.35	6,338.59
			SERVICIOS PERSONALES	5,114,923.35	0.00	5,114,923.35	0.00	5,114,923.35	0.00	4,092,184.43	1,022,738.92	10,243.99
Desarrollo Integral de la Familia	311111500	GASTO CORRIENTE	MATERIALES Y SUMINISTROS	369,729.83	88,515.37	458,245.20	0.00	458,245.20	88,515.37	300,148.73	63,570.08	69,401.25
			SERVICIOS GENERALES	1,117,505.38	0.00	1,117,505.38	0.00	1,117,505.38	0.00	852,748.59	270,699.19	67,095.06
			TRANSFERENCIAS, ASIGNACIONES, SUBSIDIOS Y OTRAS AYUDAS	89,017.18	4,355.36	93,372.54	0.00	93,372.54	4,355.36	41,633.02	47,384.16	41,075.16
			BIENES MUEBLES, INMUEBLES E INTANGIBLES	5,500.00	0.00	5,500.00	0.00	5,500.00	0.00	10,495.87	10,495.87	6,309.00
Resultado total				114,750,035.00	33,316,490.82	148,066,525.82	-12,293,058.12	135,773,467.70	-274,756,804.73	31,533,372.44	29,134,904.15	31,864,619.77



MUNICIPIO DE ALLENDE NUEVO LEON
Estado Analítico de Egresos Presupuestales de 4 al 6 del 2015.
(En pesos)

Estructura Administrativa	Ci. Económica	Presupuesto de Egresos Aprobado	Ampliaciones	(Reducciones)	Presupuesto Vigente	Comprometido	Presupuesto disponible para comprometer	Devengado	Comprometido no Devengado	Presupuesto sin devengar	Ejerdado	Pagado	Cuentas por Pagar (Deuda)
Presidente Municipal	GASTO CORRIENTE	12,481,860.00	467,811.75	-2,011,199.74	10,938,472.01	2,374,391.69	8,564,080.32	2,342,011.77	32,379.92	8,596,460.24	2,366,721.10	2,289,935.93	42,075.84
	GASTO DE CAPITAL	480,000.00	0.00	-80,000.00	400,000.00	0.00	400,000.00	0.00	0.00	400,000.00	0.00	0.00	0.00
Secretaría Particular	GASTO CORRIENTE	531,179.00	73,287.99	-7,041.57	597,425.42	199,196.36	398,229.06	159,018.33	40,178.03	438,407.09	163,217.13	183,240.11	0.00
Comunicación Social y Prensa	GASTO CORRIENTE	2,670,655.00	553,095.00	-108,567.71	3,115,182.29	335,085.93	2,780,096.36	314,543.25	20,542.68	2,800,599.04	384,359.94	377,627.71	0.00
SINDICATO	GASTO CORRIENTE	6,378,924.00	120,499.00	-117,715.35	6,381,707.65	1,528,206.21	4,853,501.44	1,327,470.70	200,735.51	5,054,236.95	1,308,885.39	1,039,840.02	287,630.68
CABILDO	GASTO CORRIENTE	1,575,000.00	0.00	-1.60	1,574,998.40	525,595.20	1,049,403.20	350,396.80	175,198.40	1,224,601.60	350,396.80	525,595.20	0.00
SINDICATURA	GASTO CORRIENTE	266,988.00	20,060.00	-5,431.93	271,616.07	87,446.70	184,169.37	59,639.93	27,806.77	211,976.14	59,639.93	95,571.79	0.00
Ayuntamiento	GASTO CORRIENTE	1,848,790.00	51,177.13	-19,598.41	1,880,368.72	480,876.36	1,399,492.36	361,256.37	119,619.99	1,519,112.35	356,332.67	508,985.88	0.00
Jurídico	GASTO CORRIENTE	283,412.00	0.00	-26,972.45	256,439.55	40,609.00	215,830.55	27,433.35	13,175.65	229,005.20	27,433.35	45,324.26	0.00
Comercio y Alcoholicos	GASTO CORRIENTE	397,510.00	9,858.00	-4,028.10	403,339.90	117,660.53	285,679.37	83,434.46	34,526.07	319,905.44	83,434.46	120,050.69	0.00
Enlace Municipal SER	GASTO CORRIENTE	739,644.00	23,784.00	-58,134.74	705,293.26	147,102.87	558,190.39	130,371.40	16,731.27	574,901.86	130,371.40	158,081.09	0.00
Finanzas y Tesorería	GASTO CORRIENTE	3,020,398.00	336,737.51	-178,408.70	3,178,726.81	488,215.61	2,690,511.20	443,953.69	44,261.92	2,734,773.12	442,814.69	546,958.86	0.00
	GASTO DE CAPITAL	0.00	33,535.60	0.00	33,535.60	33,535.60	0.00	0.00	0.00	33,535.60	33,535.60	0.00	0.00
SERVICIO DE LA DEUDA Y DISMINUCION DE PASIVOS	GASTO CORRIENTE	2,870,000.00	472,571.50	-423,264.19	2,919,307.31	444,481.11	2,474,826.20	444,481.11	0.00	2,474,826.20	444,481.11	444,481.11	0.00
	GASTO CORRIENTE	987,189.00	7,075.00	-7,833.85	986,430.15	270,691.84	695,738.31	187,540.47	103,151.37	798,889.68	187,540.47	271,320.45	0.00
Oficialia Mayor	GASTO CORRIENTE	2,231,138.00	28,510.96	-119,973.78	2,139,675.18	364,883.68	1,774,791.50	279,580.07	85,303.61	1,860,095.11	280,411.17	389,014.31	0.00
	GASTO DE CAPITAL	0.00	6,633.20	0.00	6,633.20	6,633.20	0.00	0.00	0.00	6,633.20	6,633.20	0.00	0.00
Contraloría	GASTO CORRIENTE	406,740.00	9,780.00	-11,538.37	404,981.63	119,254.46	285,727.17	88,701.15	30,553.31	316,280.48	88,701.15	140,875.18	0.00
Recursos Humanos	GASTO CORRIENTE	4,492,330.00	0.00	-33,229.07	4,459,100.93	1,153,407.78	3,305,693.15	963,909.64	189,498.14	3,495,191.29	963,909.64	1,440,732.02	0.00
Patrimonio	GASTO CORRIENTE	138,700.00	0.00	0.00	138,700.00	40,118.10	98,581.90	27,117.90	13,000.20	111,582.10	27,117.90	40,500.60	0.00
Sistemas	GASTO CORRIENTE	83,782.00	0.00	-800.98	82,981.02	29,883.36	53,097.64	19,922.26	9,961.12	63,038.76	19,922.26	32,282.89	0.00
Desarrollo Social y Humano	GASTO CORRIENTE	4,587,519.00	320,245.27	-255,715.76	4,651,048.51	1,250,767.84	3,341,280.67	1,007,448.50	283,319.14	3,624,600.01	1,047,742.29	1,493,871.61	0.00
Recreación y Deportes	GASTO CORRIENTE	3,546,720.00	93,327.98	-269,690.80	3,370,357.18	480,448.43	2,889,908.75	457,505.68	22,942.75	2,912,851.50	456,054.52	453,920.74	3,584.94
Salud	GASTO CORRIENTE	614,200.00	8,475.00	-14,425.45	608,249.55	173,869.85	434,379.70	128,912.06	44,957.79	479,337.49	128,912.06	187,664.86	0.00
Cultura	GASTO CORRIENTE	180,000.00	409.83	-12,158.03	168,251.80	19,209.83	149,041.97	19,209.83	0.00	149,041.97	19,381.83	19,209.83	0.00
Obras Públicas	GASTO CORRIENTE	9,077,281.00	5,000,248.54	-2,445,844.67	11,631,684.87	4,414,105.95	7,217,578.92	3,899,405.95	514,700.00	7,732,278.92	3,096,362.14	3,032,863.39	866,542.56
	GASTO DE CAPITAL	4,470,730.00	23,709,170.21	-4,885,670.90	23,494,229.31	8,292,219.81	15,202,009.50	8,292,219.81	0.00	15,202,009.50	6,434,360.83	6,256,463.35	2,035,756.48
Desarrollo Urbano	GASTO CORRIENTE	689,756.00	7,682.17	-5,936.99	691,501.18	193,650.43	487,850.75	130,780.16	62,890.27	560,741.02	135,560.15	206,455.98	0.00
Ecología	GASTO CORRIENTE	2,884,746.00	122,106.00	-59,343.40	2,947,508.60	856,088.96	2,091,419.64	584,919.13	271,169.83	2,362,589.47	574,501.38	748,025.86	0.00
	GASTO DE CAPITAL	120,000.00	0.00	-20,000.00	100,000.00	0.00	100,000.00	0.00	0.00	100,000.00	0.00	0.00	0.00
Seguridad Pública	GASTO CORRIENTE	20,935,995.00	725,351.28	-476,911.94	21,184,434.32	5,536,497.76	15,647,936.56	4,174,585.98	1,361,911.78	17,009,848.34	4,109,027.08	5,316,540.76	0.00
Protección Civil	GASTO CORRIENTE	2,157,529.00	67,401.73	-1,319,979.22	2,094,951.51	486,734.99	1,608,216.52	335,284.47	151,450.52	1,757,667.04	330,175.87	445,262.42	0.00
Servicios Públicos Básicos	GASTO CORRIENTE	10,121,571.00	440,293.29	-262,906.99	10,298,957.30	-308,483,246.75	318,782,204.05	2,188,977.32	-310,672,224.07	8,109,979.98	2,182,162.78	2,671,889.54	0.00
Limpieza	GASTO CORRIENTE	6,711,600.00	326,494.83	-300,156.05	6,737,938.78	1,202,346.95	5,535,591.83	1,202,346.95	0.00	5,535,591.83	1,442,816.34	721,408.17	480,938.78
Desarrollo Económico	GASTO CORRIENTE	250,486.00	15,561.00	-1,219,059	264,827.95	94,101.30	170,726.65	66,900.33	27,200.97	197,927.62	66,900.33	96,250.52	0.00
Desarrollo Integral de la Familia	GASTO CORRIENTE	6,567,673.00	253,857.07	-131,358.33	6,690,171.74	1,894,328.84	4,795,842.90	1,403,448.95	490,879.89	5,286,722.79	1,409,391.32	1,839,713.37	0.00
	GASTO DE CAPITAL	0.00	11,500.00	-6,000.00	5,500.00	4,495.87	1,004.13	10,495.87	-6,000.00	-4,995.87	10,495.87	0.00	0.00
Resultado total		114,750,035.00	33,316,490.82	-12,283,058.12	135,773,467.70	-274,756,804.73	410,530,272.43	31,533,372.44	-306,290,177.17	104,240,095.26	29,134,904.15	31,864,619.77	0.00




MUNICIPIO DE ALLENDE NUEVO LEON
Estado Analítico de Egresos Presupuestales de 4 al 6 del 2015.
(En pesos)

Estructura Administrativa	Presupuesto de Egresos Aprobado	Ampliaciones	(Reducciones)	Presupuesto Vigente	Comprometido	Presupuesto disponible para comprometer	Devengado	Comprometido no Devengado	Presupuesto sin devengar	Ejercido	Pagado	Cuentas por Pagar (Deuda)
Presidencia Municipal	12,961,860.00	467,811.75	-2,091,199.74	11,338,472.01	2,374,391.69	8,964,080.32	2,342,011.77	32,379.92	8,996,460.24	2,366,721.10	2,299,935.93	42,075.84
Secretaría Particular	531,179.00	73,287.99	-7,041.57	597,425.42	199,196.36	398,229.06	159,018.33	40,178.03	438,407.09	163,217.13	188,240.11	0.00
Comunicación Social y Prensa	2,670,655.00	553,055.00	-108,567.71	3,115,142.29	335,085.93	2,780,056.36	314,543.25	20,542.68	2,800,599.04	384,359.94	377,627.71	0.00
SINDICATO	6,378,924.00	120,499.00	-117,715.35	6,381,707.65	1,528,206.21	4,853,501.44	1,327,470.70	200,735.51	5,054,236.95	1,308,885.39	1,039,840.02	287,630.68
CABILDO	1,575,000.00	0.00	-1.60	1,574,998.40	525,595.20	1,049,403.20	350,396.80	175,198.40	1,224,601.60	350,396.80	525,595.20	0.00
SINDICATURA	256,988.00	20,060.00	-5,431.93	271,616.07	87,446.70	184,169.37	59,639.93	27,806.77	211,976.14	59,639.93	96,571.79	0.00
Ayuntamiento	1,848,790.00	51,177.13	-19,598.41	1,880,368.72	480,876.36	1,399,492.36	361,256.37	119,619.99	1,519,112.35	356,332.67	508,985.88	0.00
Jurídico	283,412.00	0.00	-26,972.45	256,439.55	40,609.00	215,830.55	27,433.35	13,175.65	229,006.20	27,433.35	45,324.26	0.00
Comercio y Alcoholes	397,510.00	9,858.00	-4,028.10	403,339.90	117,960.53	285,379.37	83,434.46	34,526.07	319,905.44	83,434.46	120,050.69	0.00
Enlace Municipal SER.	739,644.00	23,764.00	-58,134.74	705,273.26	147,102.87	558,170.39	130,371.40	16,731.27	574,901.86	130,371.40	158,081.09	0.00
Finanzas y Tesorería	5,890,398.00	842,844.61	-601,672.89	6,131,569.72	966,232.32	5,165,337.40	921,970.40	44,281.92	5,209,599.32	920,831.40	1,024,972.57	0.00
Catastro	967,199.00	7,075.00	-7,833.85	966,440.15	270,691.94	695,748.31	167,540.47	103,151.37	798,899.68	167,540.47	271,320.45	0.00
Oficialía Mayor	2,231,138.00	35,144.16	-119,973.78	2,146,308.38	371,516.88	1,774,791.50	286,213.27	85,303.61	1,860,095.11	287,044.37	395,647.51	0.00
Contraloría	406,740.00	9,790.00	-11,538.37	404,991.63	119,254.46	285,737.17	88,701.15	30,553.31	316,290.48	88,701.15	140,875.18	0.00
Recursos Humanos	4,492,330.00	0.00	-33,229.07	4,459,100.93	1,153,407.78	3,305,693.15	963,909.64	189,498.14	3,485,191.29	963,909.64	1,440,732.02	0.00
Patrimonio	138,700.00	0.00	0.00	138,700.00	40,118.10	98,581.90	27,117.90	13,000.20	111,582.10	27,117.90	40,500.80	0.00
Sistemas	83,762.00	0.00	-800.98	82,961.02	29,883.38	53,077.64	19,922.26	9,951.12	63,038.76	19,922.26	32,282.69	0.00
Desarrollo Social y Humano	4,567,519.00	320,245.27	-255,715.76	4,632,048.51	1,290,767.64	3,341,280.87	1,007,448.50	283,319.14	3,624,600.01	1,042,742.29	1,149,871.61	0.00
Recreación y Deportes	3,546,720.00	93,327.98	-269,690.80	3,370,357.18	480,448.43	2,889,908.75	457,505.68	22,942.75	2,912,851.50	456,054.52	453,920.74	3,584.94
Salud	614,200.00	8,475.00	-14,425.45	608,249.55	173,869.85	434,379.70	128,912.06	44,957.79	479,337.49	128,912.06	187,664.66	0.00
Cultura	180,000.00	409.83	-12,158.03	168,251.80	19,209.83	149,041.97	19,209.83	0.00	149,041.97	19,209.83	19,209.83	0.00
Obras Públicas	13,548,011.00	28,709,418.75	-7,131,515.57	35,125,914.18	12,706,325.76	22,419,588.42	12,191,625.76	514,700.00	22,934,288.42	9,530,922.97	9,289,326.74	2,902,299.02
Desarrollo Urbano	689,756.00	7,682.17	-5,936.99	691,501.18	193,650.43	497,850.75	130,760.16	62,890.27	560,741.02	135,560.15	206,455.98	0.00
Ecología	3,004,746.00	122,106.00	-79,343.40	3,047,508.60	856,088.96	2,191,419.64	584,919.13	271,169.83	2,462,589.47	574,501.38	748,025.86	0.00
Seguridad Pública	20,935,995.00	725,351.26	-476,911.94	21,184,434.32	5,536,497.76	15,647,936.56	4,174,585.98	1,361,911.78	17,009,848.34	4,100,027.08	5,316,540.76	0.00
Protección Civil	2,157,529.00	67,401.73	-131,979.22	2,092,951.51	486,734.99	1,606,216.52	335,284.47	151,450.52	1,757,667.04	330,175.87	445,262.42	0.00
Servicios Públicos Básicos	10,121,571.00	440,293.29	-262,906.99	10,298,957.30	-308,483,246.75	318,782,204.05	2,188,977.32	-310,672,224.07	8,109,979.98	2,182,162.78	2,671,889.54	0.00
Limpieza	6,711,600.00	326,494.83	-300,156.05	6,737,938.78	1,202,346.95	5,535,591.83	1,202,346.95	0.00	5,535,591.83	1,442,816.34	721,408.17	480,938.78
Desarrollo Económico	250,486.00	15,561.00	-1,219.05	264,827.95	94,101.30	170,726.65	66,900.33	27,200.97	197,927.62	66,900.33	98,250.52	0.00
Desarrollo Integral de la Familia	6,567,673.00	265,357.07	-137,358.33	6,695,671.74	1,898,824.71	4,796,847.03	1,413,944.82	484,879.89	5,281,726.92	1,419,887.19	1,850,209.24	0.00
Resultado total	114,750,035.00	33,316,490.82	-12,293,058.12	135,773,467.70	-274,756,804.73	410,530,272.43	31,533,372.44	-306,290,177.17	104,240,095.26	29,134,904.15	31,864,619.17	0.00




MUNICIPIO DE ALLENDE NUEVO LEON
Estado Analítico de Egresos Presupuestales de 4 al 6 del 2015.
 (En pesos)

Capítulo del Gasto	Presupuesto de Egresos Aprobado	Ampliaciones	(Reducciones)	Presupuesto Vigente	Comprometido	Presupuesto disponible para comprometer	Devengado	Comprometido no Devengado	Presupuesto sin devengar	Pagado	Cuentas por Pagar (Deuda)
1000	64,928,625.00	176,133.00	-2,417,150.85	62,687,607.15	-293,500,278.26	356,187,885.41	12,964,008.24	-306,464,286.50	49,723,598.91	17,491,511.55	0.00
2000	9,442,490.00	1,391,764.42	-845,613.67	9,988,640.75	2,089,130.19	7,900,510.56	2,036,645.66	51,484.53	7,951,995.09	1,996,241.88	40,403.78
3000	26,599,690.00	6,949,224.91	-3,382,129.02	30,166,785.89	6,901,161.65	23,265,624.24	6,773,488.79	127,672.86	23,393,297.10	4,945,239.47	1,828,249.32
4000	2,038,500.00	258,149.48	-194,860.63	2,101,788.85	500,375.59	1,601,413.26	499,423.65	951.94	1,602,365.20	300,807.53	198,616.12
5000	600,000.00	51,668.80	-106,000.00	545,668.80	44,664.67	501,004.13	50,664.67	-6,000.00	495,004.13	50,664.67	0.00
6000	4,470,730.00	23,709,170.21	-4,685,670.90	23,494,229.31	8,292,219.81	15,202,009.50	8,292,219.81	0.00	15,202,009.50	6,256,463.36	2,035,756.48
8000	1,800,000.00	259,080.00	-84,520.36	1,964,559.64	472,440.51	1,492,119.13	472,440.51	0.00	1,492,119.13	379,210.21	93,230.30
9000	4,870,000.00	521,300.00	-567,112.69	4,824,187.31	444,481.11	4,379,706.20	444,481.11	0.00	4,379,706.20	444,481.11	0.00
Resultado total	114,750,035.00	33,316,490.82	-12,293,058.12	135,773,467.70	-274,756,804.73	410,530,272.43	31,533,372.44	-306,290,177.17	104,240,095.26	31,864,619.77	0.00



MUNICIPIO DE ALLENDE NUEVO LEON
Estado Analítico de Egresos Presupuestales de 4 al 6 del 2015.
(En pesos)

Fuente de Financiam	Presupuesto de Egresos Aprobado	Ampliaciones	(Reducciones)	Presupuesto Vigente	Comprometido	Presupuesto disponible para comprometer	Devengado	Comprometido no Devengado	Presupuesto sin devengar	Pagado	Cuentas por Pagar (Deuda)
1 Recursos Fiscales	87,138,681.00	5,053,938.03	-3,447,501.48	88,745,117.55	-289,275,601.48	378,020,719.03	18,527,472.92	-307,803,074.40	70,217,644.63	19,372,051.03	0.00
2 Financ. Internos	2,870,000.00	472,571.50	-423,264.19	2,919,307.31	444,481.11	2,474,826.20	444,481.11	0.00	2,474,826.20	444,481.11	0.00
5 Recursos Federales	22,161,354.00	24,017,556.21	-4,935,362.91	41,243,647.30	11,221,648.98	30,021,998.32	9,710,298.56	1,511,350.42	31,533,348.74	9,816,405.60	0.00
6 Recursos Estatales	2,580,000.00	3,772,325.08	-3,486,929.54	2,865,395.54	2,852,666.66	12,728.88	2,851,119.85	1,546.81	14,275.69	2,231,682.03	619,437.82



MUNICIPIO DE ALLENDE NUEVO LEON
Estado Analítico de Egresos Presupuestales de 4 al 6 del 2015.
(En pesos)

Subfunción	Presupuesto de Egresos Aprobado	Ampliaciones	(Reducciones)	Presupuesto Vigente	Comprometido	Presupuesto disponible para comprometer	Devengado	Comprometido no Devengado	Presupuesto sin devengar	Ejercido	Pagado	Cuentas por Pagar (Deuda)
FUNCION PUBLICA	6,547,890.00	534,451.24	-218,125.67	6,864,215.57	1,594,379.84	5,269,835.73	1,546,155.41	48,224.43	5,318,060.16	1,526,472.70	1,216,531.13	329,624.28
ASUNTOS FINANCIEROS	57,251,121.00	236,645.20	-645,684.39	56,842,081.81	-296,631,912.00	353,473,993.81	11,336,530.03	-307,968,442.03	45,505,551.78	11,429,518.41	14,232,816.39	0.00
POLICIA	18,865,895.00	109,669.99	-102,725.78	18,872,839.21	4,981,077.50	13,891,761.71	3,561,496.25	1,419,581.25	15,311,342.96	3,523,188.25	4,969,553.54	0.00
PROTECCION CIVIL	1,404,729.00	0.00	0.00	1,404,729.00	310,599.73	1,094,129.27	218,830.56	91,769.17	1,185,898.44	218,830.56	349,295.23	0.00
2/0/10	0.00	0.00	0.00	0.00	6,247,917.10	-6,247,917.10	6,247,917.10	0.00	-6,247,917.10	4,859,563.75	4,859,900.15	1,388,016.95
URBANIZACION	4,470,730.00	0.00	0.00	4,470,730.00	1,985,120.66	2,485,609.34	1,985,120.66	0.00	2,485,609.34	1,179,761.50	984,913.19	1,000,207.47
DESARROLLO COMUNITARIO	0.00	0.00	0.00	0.00	52,661.34	-52,661.34	52,661.34	0.00	-52,661.34	52,661.34	49,297.34	3,364.00
ALUMBRADO PUBLICO	5,677,000.00	146,160.00	-767.23	5,822,392.77	1,914,823.30	3,907,569.47	1,914,823.30	0.00	3,907,569.47	1,913,591.59	1,976,595.16	0.00
SERVICIOS COMUNALES	9,201,050.00	689,797.00	-625,766.58	9,265,080.42	3,307,564.00	5,957,516.42	3,194,173.75	113,390.25	6,070,906.67	2,642,480.82	1,646,071.33	1,548,102.42
PRESTACION DE SERVICIOS DE SALUD A LA COMUNIDAD	555,350.00	17,472.35	-29,218.21	543,604.14	201,093.88	342,510.26	200,499.86	594.02	343,104.28	158,313.36	147,625.78	52,874.08
DEPORTE Y RECREACION	3,451,270.00	41,654.70	-31,037.98	3,461,886.72	405,958.54	3,055,928.18	403,442.60	2,515.94	3,058,444.12	391,635.29	390,570.03	12,872.57
CULTURA	1,127,000.00	3,000.00	-6,003.00	1,123,997.00	72,798.26	1,051,198.74	70,608.46	2,189.80	1,053,388.54	98,223.67	67,076.59	3,531.87
EDUCACION BASICA	1,172,000.00	16,190.00	-20,053.95	1,168,136.05	326,923.01	841,213.04	326,923.01	0.00	841,213.04	330,639.27	170,639.27	156,283.74
OTROS DE SEGURIDAD SOCIAL Y ASISTENCIA SOCIAL	156,000.00	2,103.00	-9,100.30	149,002.70	29,709.00	119,293.70	29,709.00	0.00	119,293.70	29,709.00	23,400.00	6,309.00
3/0/40	0.00	0.00	0.00	0.00	0.00	0.00	0.00	0.00	0.00	335,853.53	335,853.53	0.00
DEUDA PUBLICA INTERNA	2,870,000.00	25,806.20	-10,913.89	2,884,892.31	444,481.11	2,440,411.20	444,481.11	0.00	2,440,411.20	444,481.11	444,481.11	0.00
ADEUDOS DE EJERCICIOS FISCALES ANTERIORES	2,000,000.00	0.00	-95,120.00	1,904,880.00	0.00	1,904,880.00	0.00	0.00	1,904,880.00	0.00	0.00	0.00
Resultado total	114,750,035.00	1,822,949.68	-1,794,516.98	114,778,467.70	-274,756,804.73	389,535,272.43	31,533,372.44	-306,290,177.17	83,245,095.26	29,134,904.15	31,864,619.77	0.00



MUNICIPIO DE ALLENDE NUEVO LEON
Estado Analítico de Egresos Presupuestales de 4 al 6 del 2015.
 (En pesos)

Cl. Económica	Presupuesto de Egresos Aprobado	Ampliaciones	(Reducciones)	Presupuesto Vigente	Comprometido	Presupuesto disponible para comprometer	Devengado	Comprometido no Devengado	Presupuesto sin devengar	Ejercido	Pagado	Cuentas por Pagar (Deuda)
GASTO CORRIENTE	106,809,305.00	1,768,710.78	-1,755,713.94	106,822,301.84	-283,538,170.32	390,360,472.16	22,746,006.85	-306,284,177.17	84,076,294.99	22,205,397.54	25,113,010.64	0.00
GASTO DE CAPITAL	5,070,730.00	28,432.70	-27,889.15	5,071,273.55	8,336,884.48	-3,265,610.93	8,342,884.48	-6,000.00	-3,271,610.93	6,485,025.50	6,307,128.02	2,035,756.46
SERVICIO DE LA DEUDA Y DISMINUCION DE PASIVOS	2,870,000.00	25,806.20	-10,913.89	2,884,892.31	444,481.11	2,440,411.20	444,481.11	0.00	2,440,411.20	444,481.11	444,481.11	0.00



MUNICIPIO DE ALLENDE NUEVO LEON
Estado Analítico de Egresos Presupuestales de 4 al 6 del 2015.
(En pesos)

Económica	Capítulo del Gasto	Presupuesto de Egresos Aprobado	Ampliaciones	(Reducciones)	Presupuesto Vigente	Comprometido	Presupuesto disponible para comprometer	Devengado	Comprometido no Devengado	Presupuesto sin devengar	Ejercido	Pagado	Cuentas por Pagar (Deuda)
	SERVICIOS PERSONALES	64,928,625.00	45,222.00	-533,338.81	64,440,508.19	-293,500,278.28	387,940,786.45	12,964,008.24	-308,484,286.50	51,478,499.95	12,931,257.58	17,491,511.55	0.00
	MATERIALES Y SUMINISTROS	9,442,590.00	60,148.00	-354,283.53	9,689,654.47	2,088,130.19	7,601,524.28	2,038,645.68	51,484.53	7,653,008.81	2,080,389.34	1,996,241.88	40,403.00
	SERVICIOS GENERALES	26,599,690.00	1,059,155.78	-7,167,886.04	26,942,059.74	6,901,151.85	20,040,898.09	6,773,488.79	127,672.86	20,168,570.95	6,228,651.09	4,945,239.47	1,828,249.00
	TRANSFERENCIAS, ASIGNACIONES, SUBSIDIOS Y OTRAS AYUDAS	2,038,500.00	27,865.00	-56,185.20	2,010,179.80	500,375.59	1,509,804.21	499,423.85	951.94	1,510,756.15	494,659.02	300,807.53	198,616.00
	PARTICIPACIONES Y APORTACIONES	1,800,000.00	35,020.00	-0.38	1,835,019.64	472,440.51	1,362,579.13	472,440.51	0.00	1,362,579.13	472,440.51	379,210.21	93,230.00
	DEUDA PUBLICA	2,000,000.00	0.00	-95,120.00	1,904,880.00	0.00	1,904,880.00	0.00	0.00	1,904,880.00	0.00	0.00	0.00
	BIENES MUEBLES, INMUEBLES E INTANGIBLES	800,000.00	0.00	-27,869.13	572,130.85	44,664.67	527,446.18	50,664.67	-6,000.00	521,446.18	50,664.67	50,664.67	0.00
	INVERSION PUBLICA	4,470,730.00	28,432.70	0.00	4,499,162.70	8,292,219.81	-3,793,057.11	8,292,219.81	0.00	-3,793,057.11	8,434,380.83	6,256,463.35	2,035,756.00
	INICIO DE LA DEUDA Y DISMINUCION DE PASIVOS	2,870,000.00	25,808.20	-10,913.89	2,884,892.31	444,481.11	2,440,411.20	444,481.11	0.00	2,440,411.20	444,481.11	444,481.11	0.00