



Gobierno del Estado de Nuevo León
Poder Legislativo



Auditoria Superior del Estado de Nuevo León



MUNICIPIO DE ALLENDE, N.L.

CUENTA PÚBLICA

SEGUNDO TRIMESTRE DE 2014



JULIO 2014

Allende Nuevo León



Oficio Núm. MA/369/2014
 Oficio Int. SF/72/2014
 Expediente _____
ASUNTO:

Allende, N.L. a 30 de Julio de 2014.

C. DIP. FRANCISCO REYNALDO CIENFUEGOS MARTINEZ
Presidente de la Diputación Permanente del
H. Congreso del Estado

Presente.-

Con el fin de dar cumplimiento a lo establecido en el Artículo 26, Inciso c), Fracción VIII, de la Ley Orgánica de la Administración Pública Municipal del Estado de Nuevo León, me permito remitir a ese Honorable Congreso del Estado, los documentos y Estados Financieros correspondientes al Segundo Trimestre del año 2014, con cifras acumuladas de ingresos y egresos a la fecha, aprobado por unanimidad de votos por el R. Ayuntamiento, Decimotercera sesión extraordinaria del día 30 de Julio del presente año, y registrada en acta de cabildo número 58.

Sin otro particular, reitero a usted las seguridades de mi atenta y distinguida consideración.

Atentamente
 El C. Presidente Municipal



MUNICIPIO DE ALLENDE, N.L.
 ADMON. 2012 - 2015

C. C. P. JAIME SALAZAR MARROQUIN





Oficio Núm. _____
Oficio Int. SF/74/2014
Expediente _____
ASUNTO:

Allende, N.L. a 30 de Julio de 2014.

**Republicano Ayuntamiento
Presente.-**

Con el fin de dar cumplimiento a lo establecido en el Artículo 79, Fracción V, de la Ley Orgánica de la Administración Pública Municipal del Estado de Nuevo León, me permito someter a la aprobación de este R. Ayuntamiento, los documentos y Estados Financieros correspondientes al Segundo Trimestre del año 2014, con cifras acumuladas de ingresos y egresos a la fecha.

Sin otro particular, reitero a usted las seguridades de mi atenta y distinguida consideración.

EL C. PRESIDENTE MUNICIPAL

*

C.P. JAIME SALAZAR MARROQUIN



MUNICIPIO DE ALLENDE, N.L.
ADMÓN. 2012 - 2015

EL C. TESORERO MUNICIPAL

LIC. MARIO VALDES ALMAGUER

Calle Felicitos Rodríguez No. 1000 esq. calle Educación y Deporte
Col. Parque Industrial, Allende, Nuevo León C.P. 67350
Tels. 01 826 268 20 51 • 268 32 92 • 268 21 44 • 268 21 97

www.allende.gob.mx



Continuando Juntos por
Allende
Admón. 2012 - 2015



Oficio Núm. MA/370/2014
Oficio Int. SF/73/2014
Expediente _____
ASUNTO:

Allende, N.L. a 30 de Julio de 2014

**AUDITORIA SUPERIOR
DEL ESTADO DE NUEVO LEON
MONTERREY, N.L.**


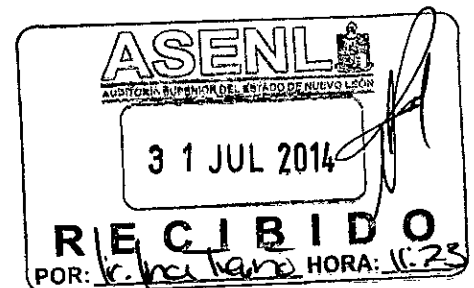
Presente.-

Por medio de la presente, me es grato saludarlo y al mismo tiempo aprovecho para enviarle la información de Ingresos y Egresos correspondientes del Segundo Trimestre del 2014, por medio del sistema de la nueva contabilidad gubernamental, así como sus respectivos detalles y los auxiliares de gastos.

Para cualquier duda o aclaración, como siempre estamos a sus órdenes y con un afectuoso saludo quedo de usted.

**ATENTAMENTE
MUNICIPIO DE ALLENDE, N.L.**

**C. LIC. MARIO VALDES ALMAGUER
SRIO. DE FINANZAS Y TESORERO MUNICIPAL**



INFORMES FINANCIEROS PRIMER TRIMESTRE 2013

I.- ESTADOS FINANCIEROS

II.- ESTADOS DE INFORMACIÓN
PRESUPUESTARIA

• INGRESOS

• EGRESOS

MARZO 12 DE 1978

Alende, Nuevo Leon

ESTADO DE SITUACIÓN FINANCIERA



MUNICIPIO DE ALLENDE NUEVO LEON

Estado de Situación Financiera

De Abril a Junio del 2014


Sociedad:

Elaborado el 23 de Julio del 2014

(En pesos)



Activo	2014	2013	Activo	2014	2013
Activo Circulante			Activo Circulante		
Efectivo y Equivalentes de Efectivo	15,614,382.83	31,141,950.64	Cuentas por Pagar a Corto Plazo	19,240,205.45	20,613,782.60
Efectivo	2,125,164.39	562,166.95	Servicios Personales	0.00	0.00
Bancos/Tesorería	2,751,175.05	-820,644.04	Proveedores	13,275,220.60	20,866,802.51
Bancos/Dependencias y Otros			Contratistas por Obras Públicas	1,724,773.51	1,142,953.95
Inversiones Temporales (hasta 3 meses)			Participaciones y Aportaciones		
Fondos con afectación específica	10,258,608.39	30,921,013.33	Transferencias Otorgadas		
Depósito de Fondos de Terceros	479,415.00	479,415.00	Intereses, Comisiones y Otros Gastos de la Deuda Pública		
Otros Efectivos y Equivalentes			Retenciones y Contribuciones	3,623,878.22	2,923,840.74
Efectivo o Equivalentes de Efectivo a Recibir	7,677,008.22	11,490,472.09	Devoluciones de la Ley de Ingresos	-280.86	0.00
Inversiones Financieras			Otras Cuentas por pagar a Corto Plazo	616,613.96	-4,319,814.60
Cuentas por Cobrar	0.00	0.00	Documentos por Pagar a Corto Plazo		
Deudores Diversos	94,249.83	32,180.61	Documentos Comerciales por Pagar a Corto Plazo		
Ingresos por Recuperar	10,591,969.00	10,864,908.09	Documentos con Contratistas por Obras Públicas por Pagar a Corto Plazo		
Deudores por Anticipos de Tesorería	351,650.11	69,102.98	Otros Documentos por Pagar a Corto Plazo		
Préstamos Otorgados					
Otros derechos a recibir efectivo o equivalentes a Corto Plazo	-3,360,860.72	524,280.41			
Bienes o Servicios a Recibir	11,397,189.22	4,685,759.58	Porción a Corto Plazo de la Deuda Pública a Corto Plazo	3,351,632.15	4,240,000.00
Anticipo a Proveedores por Adquisición de Bienes y Prestación de Servicios a Corto Plazo	0.00	0.00	Deuda Pública Interna	3,351,632.15	4,240,000.00
Anticipo a Proveedores por Adquisición de Bienes Inmuebles y Muebles a Corto Plazo			Deuda Pública Externa		
Anticipo a Proveedores por Adquisición de Bienes Intangibles a Corto Plazo			Arrendamiento Financiero		
Anticipo a Contratistas por Obras Públicas a Corto Plazo	11,397,189.22	4,685,759.58	Títulos y Valores a Corto Plazo		
Otros Derechos a Recibir Bienes o Servicios a Corto Plazo			Deuda Pública Interna		
Inventarios			Deuda Pública Externa		
Inventario de Mercancías para Venta			Fondos y Bienes de Terceros en Garantía y/o Administración a Corto Plazo		
Inventario de Mercancías Terminadas			Fondos en Garantía a Corto Plazo		
Inventario de Mercancías en Proceso de Elaboración			Fondos en Administración a Corto Plazo		
Inventario de Materias Primas, Materiales y Suministros para Producción			Fondos Contingentes a Corto Plazo		
Bienes en Tránsito			Fondos de Fideicomisos, Mandatos y Contratos Análogos a Corto Plazo		
Almacenes			Otros Fondos de Terceros en Garantía y/o Administración a Corto Plazo		
Almacén de Materiales y Suministros de Consumo			Valores y Bienes en Garantía a Corto Plazo		
Estimaciones o Pérdidas por deterioro de activos circulantes			Pasivos Diferidos a Corto Plazo		
Estimaciones para Cuentas Incobrables por Derechos a Recibir Efectivo o Equivalentes			Ingresos Cobrados por Adelantado		
Estimación por deterioro de Inventarios			Intereses Cobrados por Adelantado		
Otros Activos Circulantes			Otros Pasivos Diferidos a Corto Plazo		
Valores en Garantía			Provisiones a Corto Plazo		
Bienes en Garantía (excluye depósitos de fondos)			Provisión para Demandas y Juicios a Corto Plazo		
Bienes Derivados de Embargos, Decomisos, Aseguramientos y Dación en Pago			Provisión para Contingencias a Corto Plazo		
Total Activos Circulantes	24,688,570.27	47,318,182.31	Otras Provisiones a Corto Plazo		
Activo No Circulante			Otros Pasivos a Corto Plazo	-1,094,532.00	-1,094,532.00
Inversiones Financieras a Largo Plazo			Ingresos por Clasificar	-1,094,532.00	-1,094,532.00
Colocaciones a Largo Plazo			Recaudación por Participar		
Títulos y Valores a Largo Plazo			Otros Pasivos Circulantes		
Fideicomisos, Mandatos y Análogos					
Participaciones y Aportaciones de Capital					
			Total de Pasivos Circulantes	31,407,205.60	33,768,160.60



Al l e n d e . N u e v o L e o n

		<u>Activo No Circulante</u>			
Efectivo o Equivalentes a Recibir en el Largo Plazo				Cuentas por Pagar a Largo Plazo	
Inversiones Financieras				Proveedores	
Documentos por Cobrar				Contratistas por Obra Pública	
Deudores Diversos					
Ingresos por Recuperar				Documentos por Pagar a Largo Plazo	
Préstamos Otorgados				Documentos Comerciales	
Otros Derechos a Recibir Efectivo o Equivalentes a Largo Plazo				Documentos con Contratistas por Obra Pública	
				Otros Documentos por pagar a Largo Plazo	
Bienes Inmuebles, Infraestructura y Construcciones en Proceso	141,786,594.32	134,535,275.97			
Terrenos	81,876,992.02	81,876,992.02		Deuda Pública a Largo Plazo	1,540,000.00
Viviendas				Deuda Pública Interna	1,540,000.00
Edificios no Habitacionales	9,788,311.00	9,788,311.00		Deuda Pública Externa	0.00
Infraestructura				Arrendamiento Financiero	0.00
Construcciones en Proceso en Bienes de Dominio Público	13,499,293.28	10,847,206.68			
Construcciones en Proceso en Bienes Propios	31,820,362.02	27,221,130.27		Fondos y Bienes de Terceros en Garantía y/o Administración a Largo Plazo	
Otros Bienes Inmuebles	4,801,636.00	4,801,636.00		Fondos en Garantía a Largo Plazo	
				Fondos en Administración a Largo Plazo	
Bienes Muebles	14,240,391.32	13,377,994.00		Fondos Contingentes a Largo Plazo	
Mobiliario y Equipo de Administración	1,841,900.56	1,708,136.62		Fondos de Fideicomisos, Mandatos y Contratos Análogos a L.P.	
Mobiliario y Equipo Educativo y Recreativo	93,303.52	57,652.53		Otros Fondos de Terceros en Garantía y/o Administración a L.P.	
Equipo e Instrumental Médico y de Laboratorio				Valores y Bienes en Garantía a Largo Plazo	
Equipo de Transporte	11,764,100.90	11,535,575.90			
Equipo de Defensa y Seguridad	10,625.60	10,625.60		Pasivos Diferidos a Largo Plazo	
Maquinaria, Otros Equipos y Herramientas	530,460.74	66,003.35		Créditos Diferidos a Largo Plazo	
Colecciones, Obras de Arte y Objetos Valiosos				Intereses Cobrados por Adelantado a Largo Plazo	
Activos Biológicos				Otros Pasivos Diferidos a Largo Plazo	
Activos Intangibles	40,599.89	40,599.89		Provisiones a Largo Plazo	
Software	40,599.89	40,599.89		Provisión para Demandas y Juicios a Largo Plazo	
Patentes, Marcas y Derechos				Provisión para Pensiones a Largo Plazo	
Concesiones y Franquicias				Provisión para Contingencias a Largo Plazo	
Licencias				Otras Provisiones a Largo Plazo	
Otros Activos Intangibles					
Depreciación, Deterioro y Amortización Acumulada de Bienes e Intangibles	-34,010,227.96	-32,891,542.15		Otros Pasivos a Largo Plazo	0.00
Depreciación Acumulada de Bienes Inmuebles	-23,990,311.94	-23,644,304.09			0.00
Depreciación Acumulada de Infraestructura				Total de Pasivos no Circulantes	1,540,000.00
Depreciación Acumulada de Bienes Muebles	-10,005,254.91	-9,242,726.95			4,881,559.49
Deterioro Acumulado de Activos Biológicos				Total de Pasivo	23,037,305.60
Amortización Acumulada de Activos Intangibles	-14,661.11	-4,511.11			28,640,810.09
Activos Diferidos	0.00	0.00		Hacienda Pública/Patrimonio	
Estudios, Formulación y Evaluación de Proyectos				Hacienda Pública/Patrimonio Contribuido	0.00
Derechos sobre Bienes en Régimen de Arrendamiento Financiero				Aportaciones	
Gastos Pagados por Adelantado a Largo Plazo				Donaciones de Capital	
Anticipos a Largo Plazo	0.00	0.00		Actualizaciones de la Hacienda Pública/ Patrimonio	
Beneficios al Retiro de Empleados Pagados por Adelantado					
Otros Activos Diferidos				Hacienda Pública/Patrimonio Generado	148,518,951.34
				Resultados del ejercicio Ahorro/Desahorro	16,253,572.69
				Resultados de Ejercicios Anteriores	85,443,190.90
				Rectificaciones de Resultados de Ejercicios Anteriores	46,822,197.75
					44,977,696.33
Estimación por Pérdida o Deterioro de Activos No Circulantes				Revalúos	
Estimaciones por Pérdida de Cuentas Incobrables de Documentos por Cobrar a L.P.				Revalúo de Bienes Inmuebles	
Estimaciones por Pérdida de Cuentas Incobrables de Deudores Diversos por Cobrar a L.P.				Revalúo de Bienes Muebles	
Estimaciones por Pérdida de Cuentas Incobrables de Ingresos por Cobrar a L.P.				Revalúo de Bienes Intangibles	
Estimaciones por Pérdida de Cuentas Incobrables de Préstamos Otorgados a Largo Plazo					
Estimaciones por Pérdidas de Otras Cuentas Incobrables a Largo Plazo					

H. CONGRESO DEL ESTADO
OFICIALIA MAYOR
RECIBIDO
31 JUL 2014
DEPARTAMENTO
OFICIALIA DE PARTES
MONTERREY, N. L.

Otros Activos No Circulantes	14,810,339.00	14,810,339.00	Otros Revalúos		
Bienes en Concesión			Reservas		
Bienes en Arrendamiento Financiero			Reservas de Patrimonio		
Bienes en Arrendamiento Financiero			Reservas Territoriales		
Depreciación Acumulada de Bienes en Arrendamiento Financiero			Reservas por Contingencias		
Bienes en Comodato	14,810,339.00	14,810,339.00	Exceso o Insuficiencia en la Actualización del Patrimonio	0.00	0.00
Bienes en Comodato					
Depreciación Acumulada de Bienes en Comodato					
Total de Activos no Circulantes	136,867,686.67	129,872,666.81	Total Hacienda Pública / Patrimonio	148,518,961.34	148,550,039.03
Total de Activos	171,556,266.94	177,190,849.12	Total de Pasivo y Hacienda Pública/Patrimonio	171,556,266.94	177,190,849.12

PRESIDENTE	TESORERO	SINDICOSEGUNDO
C.P. JAIME SALAZAR MARROQUIN	LIC. MARIO VALDES ALMAGUERA	C. SERGIO DE JESUS FLORES SILVA

H. CONGRESO DEL ESTADO
 OFICIALIA MAYOR
RECIBIDO
 31 JUL 2014
 DEPARTAMENTO
 OFICIALIA DE PARTES
 MONTERREY, N. L.

Allende Nuevo Leon

ESTADO DE ACTIVIDADES



MUNICIPIO DE ALLENDE NUEVO LEÓN
 Estado de Actividades
 De Abril a Junio del 2014
 Sociedad: 004
 Elaborado el 23 de Julio del 2014
 (En pesos)

	2014	2013
INGRESOS Y OTROS BENEFICIOS		
Ingresos de la Gestión	3,620,358.22	4,239,180.69
<i>Impuestos</i>	2,002,192.04	2,341,216.48
Impuestos sobre los Ingresos		
Impuestos sobre el patrimonio	1,852,704.17	2,153,361.55
Impuesto sobre la producción, el consumo y las transacciones		
Impuestos al comercio exterior		
Impuestos sobre nóminas y asimilables		
Impuestos ecológicos		
Accesorios de impuestos	149,487.87	187,854.93
Otros impuestos		
<i>Contribuciones de mejoras</i>		
Contribuciones de Mejoras por Obras Públicas		
<i>Derechos</i>	712,952.75	942,306.38
Derechos por el Uso, Gocce, Aprovechamiento o Explotación de Bienes de Dominio Público	13,650.41	5,311.78
Derechos a los Hidrocarburos		
Derechos por Prestación de Servicios	704,081.47	882,666.00
Accesorios de Derechos	(4,779.13)	54,328.60
Otros Derechos		
<i>Productos de tipo corriente</i>	320,003.58	243,645.56
Productos Derivados del Uso y Aprovechamiento de Bienes no Sujetos a Régimen de Dominio Público	193,158.58	125,321.56
Enajenación de Bienes Muebles no Sujetos a ser Inventariados		
Accesorios de Productos		
Otros Productos que Generan Ingresos Corrientes	126,845.00	118,324.00
<i>Aprovechamientos de tipo corriente</i>	594,209.85	712,012.27
Incentivos Derivados de la Colaboración Fiscal		
Multas	114,545.57	168,007.77
Indemnizaciones	177.48	300.00
Reintegros		
Aprovechamientos provenientes de Obras Públicas		
Aprovechamientos por Participaciones Derivadas de la aplicación de las Leyes		
Aprovechamientos por Aportaciones y Cooperaciones		
Accesorios de Aprovechamientos		
Otros Aprovechamientos	479,486.80	543,704.50
<i>Ingresos por venta de bienes y servicios producidos en establecimientos de gobierno</i>		
Ingresos por Venta de Mercancías		
Ingresos por Venta de Bienes y Servicios Producidos en Establecimientos del Gobierno		
Ingresos por Venta de Bienes y Servicios de Organismos Descentralizados		
Ingresos de Operación de Entidades Paraestatales Empresariales y no Financieras		
<i>Otras contribuciones causadas en ejercicios anteriores</i>		
Impuestos no Comprendidos en las Fracciones de la Ley de Ingresos Causados en Ejercicios Fiscales Anteriores Pendientes de Liquidación o Pago		
Contribuciones de Mejoras, Derechos, Productos y Aprovechamientos no Comprendidos en las Fracciones de la Ley de Ingresos Causados en Ejercicios Fiscales Anteriores Pendientes de Liquidación o Pago		
Participaciones y Aportaciones	17,782,493.73	41,026,462.14
Participaciones	12,239,250.00	10,275,710.65
Aportaciones	5,543,243.73	30,750,611.34
Convenios		140.15
Transferencias, Asignaciones, Subsidios y Otras Ayudas	19,057,422.13	
Transferencias Internas y Asignaciones al Sector Público		
Transferencias al resto del Sector Público		
Subsidios y Subvenciones	19,057,422.13	
Ayudas Sociales		
Pensiones y Jubilaciones		
Otros Ingresos y Beneficios	823.13	90,605.67
<i>Ingresos Financieros</i>		
Intereses ganados de valores, créditos, bonos y otros		
Otros ingresos financieros		
<i>Incremento por variación de inventarios</i>		
Incremento por Variación de Inventarios de Mercancías para Venta		
Incremento por Variación de Inventarios de Mercancías Terminadas		
Incremento por Variación de Inventarios de Mercancías en Proceso de Elaboración		
Incremento por Variación de Inventarios de Materias Primas, Materiales y Suministros para Producción		
Incremento por Variación de Almacén de Materias Primas, Materiales y Suministros para Producción		
<i>Disminución del exceso de estimaciones por pérdida o deterioro u obsolescencia y provisiones</i>		
Disminución del Exceso de Estimaciones por Pérdida o Deterioro u Obsolescencia		
Disminución del Exceso en Provisiones		
Otros ingresos y beneficios varios	823.13	90,605.67
Otros Ingresos de Ejercicios Anteriores		
Bonificaciones y Descuentos Obtenidos		
Diferencias por Tipo de Cambio a Favor en Efectivo y Equivalentes		
Diferencias de Cotizaciones a Favor en Valores Negociables		
Resultado por Posición Monetaria		
Utilidades por Participación Patrimonial		
Otros Ingresos y Beneficios Varios	823.13	90,605.67
Total de Ingresos	40,470,097.21	45,356,248.50

GASTOS Y OTRAS PERDIDAS		
Gastos de funcionamiento		
<i>Servicios personales</i>	30,791,324.68	22,794,037.87
Remuneraciones al personal de carácter permanente	17,541,784.68	14,928,346.14
Remuneraciones al personal de carácter transitorio	10,995,479.67	9,894,954.57
Remuneraciones Adicionales y Especiales	1,820,361.49	1,251,363.76
Seguridad Social	1,263,703.35	468,989.44
Otras Prestaciones Sociales y Económicas	-	-
Pago de Estímulos a Servidores Públicos	3,437,740.17	3,295,038.37
<i>Materiales y suministros</i>	24,500.00	18,000.00
Materiales de Administración, Emisión de Documentos y Artículos Oficiales	1,793,767.72	1,874,889.01
Alimentos y Utensilios	297,658.50	217,404.08
Materias Primas y Materiales de Producción y Comercialización	22,194.35	13,566.31
Materiales y Artículos de Construcción y de Reparación	332,283.14	347,534.82
Productos Químicos, Farmacéuticos y de Laboratorio	3,492.62	5,246.17
Combustibles, Lubricantes y Aditivos	802,984.15	1,210,619.80
Vestuario, Blancos, Prendas de Protección y Artículos Deportivos	12,774.35	14,812.97
Materiales y Suministros para Seguridad	1,677.96	-
Herramientas, Refacciones y Accesorios Menores	320,702.65	65,704.86
<i>Servicios generales</i>	11,455,772.28	5,990,802.82
Servicios Básicos	3,951,209.45	2,038,660.94
Servicios de Arrendamiento	196,800.38	222,446.51
Servicios Profesionales, Científicos y Técnicos y Otros Servicios	374,569.62	85,965.94
Servicios Financieros, Bancarios y Comerciales	300,082.34	204,504.32
Servicios de Instalación, Reparación, Mantenimiento y Conservación	4,909,761.29	1,664,314.63
Servicios de Comunicación Social y Publicidad	554,935.22	629,658.47
Servicios de Traslado y Viáticos	41,865.68	29,292.25
Servicios Oficiales	685,111.21	700,124.77
Otros Servicios Generales	441,437.09	415,834.99
Transferencias, Asignaciones, Subsidios y Otras Ayudas	911,936.59	1,225,300.41
<i>Transferencias Internas y asignaciones al sector público</i>		
Asignaciones al Sector Público	-	-
Transferencias Internas al Sector Público	-	-
<i>Transferencias al resto del sector público</i>		
Transferencias a Entidades Paraestatales	-	-
Transferencias a Entidades Federativas y Municipios	-	-
<i>Subsidios y subvenciones</i>		
Subsidios	-	-
Subvenciones	-	-
<i>Ayudas sociales</i>	811,936.59	1,225,300.41
Ayudas Sociales a Personas	336,591.27	739,041.86
Becas	177,595.00	216,120.00
Ayudas Sociales a Instituciones	238,250.32	270,138.55
Ayudas Sociales por Desastres Naturales y Otros Siniestros	159,500.00	-
<i>Pensiones y jubilaciones</i>		
Pensiones	-	-
Jubilaciones	-	-
Otras Pensiones y Jubilaciones	-	-
<i>Transferencias a Fideicomisos, mandatos y contratos análogos</i>		
Transferencias a Fideicomisos, Mandatos y Contratos Análogos al Gobierno	-	-
Transferencias a Fideicomisos, Mandatos y Contratos Análogos a Entidades Paraestatales	-	-
<i>Transferencias a la seguridad social</i>		
Transferencias por Obligaciones de Ley	-	-
<i>Donativos</i>		
Donativos a Instituciones sin Fines de Lucro	-	-
Donativos a Entidades Federativas y Municipios	-	-
Donativos a Fideicomiso, Mandatos y Contratos Análogos Privados	-	-
Donativos a Fideicomiso, Mandatos y Contratos Análogos Estatales	-	-
Donativos Internacionales	-	-
<i>Transferencias al exterior</i>		
Transferencias al Exterior a Gobiernos Extranjeros y Organismos Internacionales	-	-
Transferencias al Sector Privado Externo	-	-
Participaciones y Aportaciones	1,830,753.65	389,420.50
<i>Participaciones</i>		
Participaciones de la Federación a Entidades Federativas y Municipios	-	-
Participaciones de las Entidades Federativas a los Municipios	-	-
<i>Aportaciones</i>		
Aportaciones de la Federación a Entidades Federativas y Municipios	-	-
Aportaciones de las Entidades Federativas a los Municipios	-	-
<i>Convenios</i>	1,830,753.65	389,420.50
Convenios de Reasignación	-	-
Convenios de Descentralización y Otros	1,830,753.65	389,420.50
Intereses, comisiones y otros gastos de la deuda pública	142,541.49	84,626.70
<i>Intereses de la Deuda</i>	142,541.49	84,626.70
Intereses de la Deuda Pública Interna	142,541.49	84,626.70
Intereses de la Deuda Pública Externa	-	-
<i>Comisiones de la Deuda</i>		
Comisiones de la Deuda Pública Interna	-	-
Comisiones de la Deuda Pública Externa	-	-
<i>Gastos de la Deuda Pública</i>		
Gastos de la Deuda Pública Interna	-	-
Gastos de la Deuda Pública Externa	-	-
<i>Costo por Cobertura</i>		
Costo por Cobertura	-	-
<i>Apoyos Financieros</i>		
Apoyos Financieros a Intermediarios	-	-
Apoyo Financieros a Ahorradores y Deudores del Sistema Financiero Nacional	-	-

Allende, Nuevo Leon

Otros gastos y pérdidas extraordinarias	188,513.83	3,680,446.84
<i>Estimaciones, depreciaciones, deterioros, obsolescencias, amortizaciones y provisiones</i>		386,650.23
Estimaciones por Pérdida o Deterioro de Activos Circulantes	-	-
Estimaciones por Pérdida o Deterioro de Activo no Circulante	-	-
Depreciación de Bienes Inmuebles	-	116,723.45
Depreciación de Infraestructura	-	1,084.18
Depreciación de Bienes Muebles	-	265,456.27
Deterioro de los Activos Biológicos	-	-
Amortización de Activos Intangibles	-	3,383.33
<i>Provisiones</i>	26,500.00	1,539,900.00
Provisiones de Pasivos a Corto Plazo	26,500.00	1,539,900.00
Provisiones de Pasivos a Largo Plazo	-	-
<i>Disminución de Inventarios</i>		
Disminución de Inventarios de Mercancías para Venta	-	-
Disminución de Inventarios de Mercancías Terminadas	-	-
Disminución de Inventarios de Mercancías en Proceso de Elaboración	-	-
Disminución de Inventarios de Materias Primas, Materiales y Suministros para Producción	-	-
Disminución de Almacén de Materiales y Suministros de Consumo	-	-
<i>Aumento por Insuficiencia de Estimaciones por Pérdida o Deterioro u Obsolescencia</i>		
Aumento por Insuficiencia de Estimaciones por Pérdida o Deterioro u Obsolescencia	-	-
<i>Aumento por Insuficiencia de Provisiones</i>		
Aumento por Insuficiencia de Provisiones	-	-
<i>Otros Gastos</i>	182,013.83	1,753,896.71
Gastos de Ejercicios Anteriores	182,009.17	2,820,027.94
Pérdidas por Responsabilidades	-	-
Bonificaciones y Descuentos Otorgados	-	-
Diferencias por Tipo de Cambio Negativas en Efectivo y Equivalentes	-	-
Diferencias de Cotizaciones Negativas en Valores Negociables	-	-
Resultado por Posición Monetaria	-	-
Pérdidas por Participación Patrimonial	-	-
Otros Gastos Varios	4.66	(1,066,131.23)
Resultado Integral de Financiamiento (RIF)	-	-
Total de gastos y otras pérdidas	33,865,070.24	28,173,832.52
Ahorro/Desahorro neto del ejercicio	6,605,026.97	17,182,415.98

PRESIDENTE

C.P. JAIME SALAZAR MARROQUIN

TESORERO

LIC. MARIO VALDES ALMAGUER

SINDICO PRIMERO

C. SERGIO DE JESUS FLORES SILVA

Allende, Nuevo Leon

ESTADO DE VARIACIONES EN LA HACIENDA PÚBLICA



MUNICIPIO DE ALLENDE NUEVO LEÓN Estado de Variaciones de Hacienda Pública De Abril a Junio del 2014 Sociedad: 004 Elaborado el 23 de Julio del 2014 (En pesos)					
Concepto	Hacienda Pública/Patrimonio Contribuido	Hacienda Pública/Patrimonio Generado de Ejercidos Anteriores	Hacienda Pública/Patrimonio Generado del Ejercicio	Ajustes por cambio de valor	TOTAL
Hacienda Pública/Patrimonio Neto al final del ejercicio anterior 2013		18,173,725.27	6,221,096.88	45,619,218.41	70,014,040.50
Rectificaciones de Resultados de Ejercidos Anteriores					
Cambios en Políticas Contables y Cambios por errores contables				1,202,979.34	1,202,979.34
Patrimonio Inicial ajustado del ejercicio					
Actualizaciones y Donaciones de Capital					
Actualizaciones de la Hacienda Pública/Patrimonio					
Variaciones de la Hacienda Pública/Patrimonio Neto del Ejercicio					
<i>Ganancia/Pérdida por revaluos</i>			6,221,096.88	6,221,096.88	
Revalúo de Bienes Inmuebles					
Revalúo de Bienes Muebles					
Revalúo de Bienes Intangibles					
Otros Revalúos					
Reservas					
Reservas de Patrimonio					
Reservas territoriales					
Reservas por Contingencias					
Resultados del Ejercicio: Ahorro/Desahorro					
Otras variaciones de la Hacienda Pública/Patrimonio Neto			16,253,572.69		16,253,572.69
Hacienda Pública/Patrimonio Neto al final del Ejercicio 2014					
Actualizaciones y Donaciones de Capital					
Actualizaciones de la Hacienda Pública/Patrimonio					
Variaciones de la Hacienda Pública/Patrimonio Neto del Ejercicio					
<i>Ganancia/Pérdida por revaluos</i>					
Revalúo de Bienes Inmuebles					
Revalúo de Bienes Muebles					
Revalúo de Bienes Intangibles					
Otros Revalúos					
Reservas					
Reservas de Patrimonio					
Reservas territoriales					
Reservas por Contingencias					
Otras Variaciones del Patrimonio Neto					
Saldo Neto en la Hacienda Pública/Patrimonio 2014		24,394,822.05	16,253,572.69	46,822,197.75	87,470,592.53

PRESIDENTE

C.P. JAIME SALAZAR MARROQUIN

TESORERO

LIC. MARIO VALDES ALMAGUER

SINDICO PRIMERO

C. SERGIO DE JESUS FLORES SILVA

Allende Nuevo Leon

ESTADO DE FLUJO DE EFECTIVO

MUNICIPIO DE ALLENDE NUEVO LEON		2014	2013
Estado de Flujos de Efectivo De Abr a Jun del 2014 Sociedad: 004 Elaborado el 23 de Jul del 2014 (En pesos)			
Flujos de Efectivo de las Actividades de Gestión			
Origen			
Impuestos	14,972,100.25	21,791,368.51	
Impuestos sobre los Ingresos	10,685,374.54	17,326,764.53	
Impuestos sobre el patrimonio		(9,367.00)	
Impuesto sobre la producción, el consumo y las transacciones	10,321,632.36	16,836,702.06	
Impuestos al comercio exterior			
Impuestos sobre nóminas y asimilables			
Impuestos ecológicos			
Accesorios de Impuestos	363,742.18	499,429.47	
Otros impuestos			
Cuotas y Aportaciones de Seguridad Social			
Aportaciones para Fondos de Vivienda			
Cuotas para el Seguro Social			
Cuotas de Ahorro para el Retiro			
Accesorios de Cuotas y Aportaciones de Seguridad Social			
Otras Cuotas y Aportaciones para la Seguridad Social			
Contribuciones e mejoras			
Contribuciones de Mejoras por Obras Públicas	1,974,071.08	1,783,881.84	
Derechos			
Derechos por el Uso, Goce, Aprovechamiento o Explotación de Bienes de Dominio Público	23,391.27	19,856.48	
Derechos a los Hidrocarburos			
Derechos por Prestación de Servicios	1,941,170.12	1,709,696.76	
Accesorios de Derechos	18,972.07	54,328.60	
Otros Derechos	(9,462.38)		
Productos de Tipo corriente	440,642.17	378,192.73	
Productos Derivados del Uso y Aprovechamiento de Bienes no Sujetos a Régimen de Dominio Público	310,027.17	255,578.73	
Enajenación de Bienes Muebles no Sujetos a ser Inventariados			
Accesorios de Productos			
Otros Productos que Generan Ingresos Corrientes	130,615.00	122,614.00	
Aprovechamientos de tipo corriente	1,872,012.46	2,302,529.41	
Incentivos Derivados de la Colaboración Fiscal			
Multas	262,264.68	348,767.11	
Indemnizaciones	177.46	300.00	
Reintegros			
Aprovechamientos Provenientes de Obras Públicas			
Aprovechamientos por Participaciones Derivadas de la Aplicación de las Leyes			
Aprovechamientos por Aportaciones y Cooperaciones			
Accesorios de Aprovechamientos			
Otros Aprovechamientos	1,609,570.30	1,953,462.30	
Ingresos por venta de bienes y servicios producidos en establecimientos del gobierno			
Ingresos por Venta de Mercancías			
Ingresos por Venta de Bienes y Servicios Producidos en Establecimientos del Gobierno			
Ingresos por Venta de Bienes y Servicios de Organismos Descentralizados			
Ingresos de Operación de Entidades Paraestatales Empresariales y no Financieras			
Otras contribuciones causadas en ejercicios anteriores			
Impuestos no Comprendidos en las Fracciones de la Ley de Ingresos Causados en Ejercicios Fiscales Anteriores Pendientes de Liquidación o Pago			
Contribuciones de Mejoras, Derechos, Productos y Aprovechamientos no Comprendidos en las Fracciones de la Ley de Ingresos Causados en Ejercicios Fiscales Anteriores Pendientes de Liquidación o Pago			
Participaciones, Aportaciones, Transferencias, Asignaciones, Subsidios y Otras Ayudas		66,061,631.06	62,870,251.30
Participaciones y Aportaciones	37,266,629.48	62,870,251.30	
Participaciones	25,964,484.00	27,133,608.65	
Aportaciones	11,302,145.48	40,736,391.62	
Convenios		251.03	
Transferencias, Asignaciones y Subsidios y Otras ayudas	28,795,001.58		
Transferencias Internas y asignaciones al Sector público			
Transferencias al resto del Sector Público			
Subsidios y Subvenciones	28,795,001.58		
Ayudas Sociales			
Pensiones y Jubilaciones			
Transferencias a Fideicomisos, Mandatos y Análogos			
Otros Ingresos y Beneficios	4,390.03	104,920.10	
Ingresos Financieros			
Utilidad por Participación Patrimonial			
Intereses ganados de valores, créditos, bonos y otros			
Otros Ingresos Financieros			
Incremento por variación de inventarios			
Incremento por Variación de Inventarios de Mercancías para Venta			
Incremento por Variación de Inventarios de Mercancías Terminadas			
Incremento por Variación de Inventarios de Mercancías en Proceso de Elaboración			
Incremento por Variación de Inventarios de Materias Primas, Materiales y Suministros para Producción			
Incremento por Variación de Almacén de Materias Primas, Materiales y Suministros para Producción			
Disminución de Estimaciones, Provisiones y Reservas por Exceso			
Disminución de Estimaciones por pérdidas o deterioro de Activos circulantes por Exceso			
Disminución de Exceso en Provisiones			
Disminución de Reservas de Capital por Exceso			

Allende Nuevo Leon

Otros Ingresos	4,390.03	104,920.10
Otros Ingresos de Ejercicios Anteriores		
Bonificaciones y Descuentos Obtenidos		
Diferencias por Tipo de Cambio a Favor en Efectivo y Equivalentes		
Diferencias de Cotizaciones a Favor en Valores Negociables		
Resultado por Posición Monetaria		
Utilidades por Participación Patrimonial		
Otros Ingresos y Beneficios Varios	4,390.03	104,920.10
Ingresos Extraordinarios		
Cuentas por Pagar	(7,835,444.60)	10,968,351.13
Cuentas por Pagar	(7,835,444.60)	10,968,351.13
Aplicación	58,230,232.40	46,558,672.28
Servicios Personales	33,625,061.05	29,896,792.24
Remuneraciones al personal de carácter permanente	21,484,332.80	19,770,379.92
Remuneraciones al personal de carácter transitorio	3,235,691.25	2,694,610.90
Remuneraciones Adicionales y Especiales	2,062,876.26	985,829.64
Seguridad Social	-	-
Otras Prestaciones Sociales y Económicas	6,783,160.74	6,408,971.78
Pago de Estímulos a Servidores Públicos	39,000.00	37,000.00
Materiales y Suministros	4,563,378.21	4,246,169.44
Materiales de Administración, Emisión de Documentos y Artículos Oficiales	622,825.45	465,399.19
Alimentos y Utensilios	36,615.49	38,949.70
Materias Primas y Materiales de Producción y Comercialización	-	-
Materiales y Artículos de Construcción y de Reparación	759,539.79	964,346.04
Productos Químicos, Farmacéuticos y de Laboratorio	4,003.93	6,016.21
Combustibles, Lubricantes y Aditivos	2,154,646.64	2,398,142.37
Vestuario, Blancos, Prendas de Protección y Artículos Deportivos	246,269.95	187,098.49
Materiales y Suministros para Seguridad	1,677.96	-
Herramientas, Refacciones y Accesorios Menores	737,799.00	186,217.44
Servicios Generales	20,041,793.14	12,415,710.60
Servicios Básicos	6,217,118.61	4,505,370.54
Servicios de Arrendamiento	543,446.70	668,613.31
Servicios Profesionales, Científicos y Técnicos y Otros Servicios	1,604,376.96	168,336.75
Servicios Financieros, Bancarios y Comerciales	446,288.23	594,219.72
Servicios de Instalación, Reparación, Mantenimiento y Conservación	7,673,365.10	3,282,824.28
Servicios de Comunicación Social y Publicidad	1,269,437.50	1,199,992.81
Servicios de Traslado y Viáticos	79,780.52	92,196.29
Servicios Oficiales	1,087,035.76	1,179,527.25
Otros Servicios Generales	1,120,943.76	724,629.65
Transferencias, Asignaciones, Subsidios y Otras ayudas	1,731,590.92	1,693,620.61
Transferencias Internas y Asignaciones al Sector Público		
Asignaciones al Sector Público	-	-
Transferencias Internas al Sector Público	-	-
Transferencias al resto del Sector Público		
Transferencias a Entidades Paraestatales	-	-
Transferencias a Entidades Federativas y Municipios	-	-
Subsidios y Subvenciones		
Subsidios	-	-
Subvenciones	-	-
Ayudas Sociales	1,731,590.92	1,693,620.61
Ayudas Sociales a Personas	578,401.24	943,691.47
Becas	375,960.00	383,559.99
Ayudas Sociales a Instituciones	412,467.68	366,369.15
Ayudas Sociales por Desastres Naturales y Otros Sinistros	364,762.00	-
Pensiones y Jubilaciones		
Pensiones	-	-
Jubilaciones	-	-
Otras Pensiones y Jubilaciones	-	-
Transferencias a Fideicomisos, Mandatos y Contratos Análogos		
Transferencias a Fideicomisos, Mandatos y Contratos Análogos al Gobierno	-	-
Transferencias a Fideicomisos, Mandatos y Contratos Análogos a Entidades Paraestatales	-	-
Transferencias a la Seguridad Social		
Transferencias por Obligaciones de Ley	-	-
Donativos		
Donativos a Instituciones sin Fines de Lucro	-	-
Donativos a Entidades Federativas y Municipios	-	-
Donativos a Fideicomiso, Mandatos y Contratos Análogos Privados	-	-
Donativos a Fideicomiso, Mandatos y Contratos Análogos Estatales	-	-
Donativos Internacionales	-	-
Transferencias al Exterior		
Transferencias al Exterior a Gobiernos Extranjeros y Organismos Internacionales	-	-
Transferencias al Sector Privado Externo	-	-
Participaciones y Aportaciones	2,853,439.99	1,417,449.15
Participaciones		
Participaciones de la Federación a Entidades Federativas y Municipios	-	-
Participaciones de las Entidades Federativas a los Municipios	-	-
Aportaciones		
Aportaciones de la Federación a Entidades Federativas y Municipios	-	-
Aportaciones de las Entidades Federativas a los Municipios	-	-
Convenios	2,853,439.99	1,417,449.15
Convenios de Reasignación	-	-
Convenios de Descentralización y Otros	2,853,439.99	1,417,449.15
Estimaciones, Depreciaciones y Amortizaciones	371,018.45	758,430.11
Estimaciones, Depreciaciones y Amortizaciones	371,018.45	758,430.11
Efectivo, Bienes, o Servicios a Recibir	7,860,379.96	16,176,231.67
Cuentas a Recuperar	7,860,379.96	16,176,231.67

Gobierno de Allende
Nuevo León

Flujos netos de Efectivo por Actividades de Operación	2,156,015.02	29,130,487.22
Flujos de Efectivo de las Actividades de Inversión		
Origen	1,202,979.34	123,989,357.72
Contribuciones de Capital	1,202,979.34	123,989,357.72
Venta de Activos Físicos Otros		
Aplicación	462,190.69	110,260,691.81
Bienes Inmuebles, Muebles y Construcciones en Proceso	833,209.14	143,111,633.97
Bienes Inmuebles, Infraestructura		(91,665,303.02)
Terrenos		(81,876,992.02)
Viviendas		
Edificios no Habitacionales		(9,788,311.00)
Bienes Muebles	706,824.27	13,377,994.00
Mobiliario y Equipo de Administración	90,382.94	1,708,136.62
Mobiliario y Equipo Educativo y Recreativo	11,252.00	57,652.53
Equipo e Instrumental Médico y de Laboratorio		
Equipo de Transporte	228,525.00	11,535,575.90
Equipo de Defensa y Seguridad		10,625.60
Maquinaria, Otros Equipos y Herramientas	376,664.33	66,003.35
Colecciones, Obras de Arte y Objetos Valiosos		
Activos Biológicos		
Construcciones en Proceso (Obra Pública)	126,384.87	38,068,336.95
Construcciones en Proceso en Bienes de Dominio Público		10,847,206.68
Construcciones en Proceso en Bienes Propios	126,384.87	27,221,130.27
Otros		40,599.99
Activos Intangibles		40,599.99
Software		40,599.99
Patentes, Marcas y Derechos		
Concesiones y Franquicias		
Licencias		
Otros Activos Intangibles		
Activos Diferidos		
Estudios, Formulación y Evaluación de Proyectos		
Derechos sobre Bienes en Régimen de Arrendamiento Financiero		
Gastos Pagados por Adelantado a Largo Plazo		
Antídotos a Largo Plazo		
Beneficios al Retiro de Empleados Pagados por Adelantado		
Otros Activos Diferidos		
Gastos de Organización		
Otros Activos No Circulantes		
Bienes en Concesión		
Bienes en Arrendamiento Financiero		
Bienes en Comodato		
Depreciación al Inicio del Ejercicio	371,018.45	32,891,542.15
Estim. Depr., Deter., Obsol y Amort	367,635.12	32,887,031.04
Depreciación, Deterioro y Amort Acum'd Bienes	3,383.33	4,511.11
Amortización Acumulada Gastos Organización		
Flujos Netos de Efectivo por Actividades de Inversión	740,788.65	13,728,665.91
Flujo de Efectivo de las Actividades de Financiamiento		
Origen	(320,464.99)	8,027,027.49
Endeudamiento neto	(320,464.99)	9,121,559.49
Interno	(320,464.99)	9,121,559.49
Corto Plazo	(1,141,406.81)	4,240,000.00
Títulos y Valores		
Largo Plazo	820,941.82	4,881,559.49
Títulos y Valores		
Provisión de Intereses y Amortizaciones por pagar		
Provisión de Intereses y Amortizaciones por pagar		
Aplicación	419,412.22	132,254.98
Otros Pasivos a Corto Plazo	419,412.22	132,254.98
Intereses Pagados	419,412.22	132,254.98
Flujos netos de Efectivo por Actividades de Financiamiento	(739,877.21)	7,894,772.51
Incremento/Disminución Neta en el Efectivo y Equivalentes al Efectivo	2,156,926.46	50,753,925.64
Efectivo y Equivalentes al Efectivo al Inicio del Ejercicio ¹	13,457,436.37	
Efectivo y Equivalentes al Efectivo al final del Ejercicio ¹	15,614,362.83	50,753,925.64

1) El saldo de estas cuentas se tomará de la nota 1 de este mismo estado.

PRESIDENTE

TESORERO

SINDICO PRIMERO

C.P. JAIME SALAZAR MARROQUIN

LIC. MARIO VALDES ALMAGUER

C. SERGIO DE JESUS FLORES SILVA

Allende Nuevo Leon

ESTADO DE ANALÍTICO DE ACTIVO



MUNICIPIO DE ALLENDE NUEVO LEÓN					
Estado Analítico de Activo					
De Abr a Jun del 2014					
Sociedad: 004					
Elaborado el 23 de Jul del 2014					
(En pesos)					
Cuenta Contable	Saldo Inicial	Cargos al Periodo	Abonos del Periodo	Saldo Final	Flujo del Periodo
ACTIVO	164,512,605.32	187,030,025.87	179,986,364.25	171,556,266.94	7,043,661.62
ACTIVO CIRCULANTE	24,268,833.33	186,208,182.27	179,788,445.33	34,688,570.27	6,419,736.94
1.1.1 Efectivo y Equivalentes	18,147,447.02	115,090,209.89	117,623,294.08	15,614,362.83	(2,533,064.19)
1.1.1.1 Efectivo	2,261,827.42	33,065,685.61	33,202,348.64	2,125,164.39	(136,663.03)
1.1.1.2 Bancos/Tesorería	9,823,594.78	57,484,095.25	64,556,514.98	2,751,175.05	(7,072,419.73)
1.1.1.3 Bancos/Dependencias y Otros					
1.1.1.4 Inversiones Temporales (Hasta 3 meses)					
1.1.1.5 Fondos con Afectación Específica	5,582,609.82	24,540,429.03	19,864,430.46	10,258,608.39	4,675,998.57
1.1.1.6 Depósitos de Fondos de Terceros en Garantía y/o Administración	479,415.00			479,415.00	
1.1.1.9 Otros Efectivos y Equivalentes					
1.1.2 Derechos a Recibir Efectivo o Equivalentes	8,075,698.25	60,199,902.86	60,598,592.87	7,677,008.22	(398,690.01)
1.1.2.1 Inversiones Financieras de Corto Plazo					
1.1.2.2 Cuentas por Cobrar a Corto Plazo		43,493,464.89	43,493,464.89		
1.1.2.3 Deudores Diversos por Cobrar a Corto Plazo	39,280.45	113,652.64	8,683.30	94,249.83	54,969.34
1.1.2.4 Ingresos por Recuperar a Corto Plazo	10,591,969.00	3,650,225.79	3,650,225.79	10,591,969.00	
1.1.2.5 Deudores por Anticipos de la Tesorería a Corto Plazo	211,612.49	1,100,816.14	960,778.52	351,650.11	(40,037.62)
1.1.2.6 Préstamos Otorgados a Corto Plazo					
1.1.2.9 Otros Derechos a Recibir Efectivo o Equivalentes a Corto Plazo	(2,767,163.75)	11,841,743.40	12,435,440.37	(3,360,960.72)	(593,696.97)
1.1.3 Derechos a Recibir Bienes o Servicios	2,045,688.08	10,918,069.52	1,566,558.38	11,397,199.22	9,351,511.14
1.1.3.1 Anticipo a Proveedores por Adquisición de Bienes y Prestación de Servicios a Corto Plazo					
1.1.3.2 Anticipo a Proveedores por Adquisición de Bienes Inmuebles y Muebles a Corto Plazo					
1.1.3.3 Anticipo a Proveedores por Adquisición de Bienes Intangibles a Corto Plazo					
1.1.3.4 Anticipo a Contratistas por Obras Públicas a Corto Plazo	2,045,688.08	10,918,069.52	1,566,558.38	11,397,199.22	9,351,511.14
1.1.3.9 Otros Derechos a Recibir Bienes o Servicios a Corto Plazo					
1.1.4 Inventarios					
1.1.4.1 Inventario de Mercancías para Venta					
1.1.4.2 Inventario de Mercancías Terminadas					
1.1.4.3 Inventario de Mercancías en Proceso de Elaboración					
1.1.4.4 Inventario de Materias Primas, Materiales y Suministros para Producción					
1.1.4.5 Bienes en Tránsito					
1.1.5 Almacenes					
1.1.5.1 Almacén de Materiales y Suministros de Consumo					
1.1.6 Estimación por Pérdida o Deterioro de Activos Circulantes					
1.1.6.1 Estimaciones para Cuentas Incobrables por Derechos a Recibir Efectivo o Equivalentes					
1.1.6.2 Estimación por Deterioro de Inventarios					
1.1.9 Otros Activos Circulantes					
1.1.9.1 Valores en Garantía					
1.1.9.2 Bienes en Garantía (excluye depósitos de fondos)					
1.1.9.3 Bienes Derivados de Embargos, Decomisos, Aseguramientos y Dación en Pago					

Allende Nuevo León

1.2	ACTIVO NO CIRCULANTE	136,243,771.99	821,843.00	197,918.92	136,867,696.67	623,924.68
1.2.1	Inversiones Financieras a Largo Plazo					
1.2.1.1	Inversiones a Largo Plazo					
1.2.1.2	Títulos y Valores a Largo Plazo					
1.2.1.3	Fideicomisos, Mandatos y Contratos Análogos					
1.2.1.4	Participaciones y Aportaciones de Capital					
1.2.2	Derechos a Recibir Efectivo o Equivalentes a Largo Plazo					
1.2.2.1	Documentos por Cobrar a Largo Plazo					
1.2.2.2	Deudores Diversos a Largo Plazo					
1.2.2.3	Ingresos por Recuperar a Largo Plazo					
1.2.2.4	Préstamos Otorgados a Largo Plazo					
1.2.2.9	Otros Derechos a Recibir Efectivo o Equivalentes a Largo Plazo					
1.2.3	Bienes Inmuebles, Infraestructura y Construcciones en Proceso	41,692,276.69	94,317.63		141,786,594.32	94,317.63
1.2.3.1	Terrenos	81,876,992.02			81,876,992.02	
1.2.3.2	Viviendas					
1.2.3.3	Edificios no Habitacionales	9,788,311.00			9,788,311.00	
1.2.3.4	Infraestructura					
1.2.3.5	Construcciones en Proceso en Bienes de Dominio Público	13,499,293.28			13,499,293.28	
1.2.3.6	Construcciones en Proceso en Bienes Propios	31,726,044.39	94,317.63		31,820,362.02	94,317.63
1.2.3.9	Otros Bienes Inmuebles	4,801,636.00			4,801,636.00	
1.2.4	Bienes Muebles	13,710,784.27	727,525.97	197,918.92	14,240,391.32	629,607.05
1.2.4.1	Mobiliario y Equipo de Administración	1,792,487.53	61,331.95	11,918.92	1,841,900.56	49,413.03
1.2.4.2	Mobiliario y Equipo Educativo y Recreativo	82,051.57	11,252.00		93,303.52	11,252.00
1.2.4.3	Equipo e Instrumental Médico y de Laboratorio					
1.2.4.4	Equipo de Transporte	11,535,575.90	414,525.00	186,000.00	11,764,100.90	28,525.00
1.2.4.5	Equipo de Defensa y Seguridad	10,625.60			10,625.60	
1.2.4.6	Maquinaria, Otros Equipos y Herramientas	290,043.72	240,417.02		530,460.74	40,417.02
1.2.4.7	Colecciones, Obras de Arte y Objetos Valiosos					
1.2.4.8	Activos Biológicos					
1.2.5	Activos Intangibles	40,599.99			40,599.99	
1.2.5.1	Software	40,599.99			40,599.99	
1.2.5.2	Patentes, Marcas y Derechos					
1.2.5.3	Concesiones y Franquicias					
1.2.5.4	Licencias					
1.2.5.9	Otros Activos Intangibles					
1.2.6	Depreciación, Deterioro y Amortización Acumulada de Bienes	(34,010,277.96)			(34,010,277.96)	
1.2.6.1	Depreciación Acumulada de Bienes Inmuebles	(23,990,311.94)			(23,990,311.94)	
1.2.6.2	Depreciación Acumulada de Infraestructura					
1.2.6.3	Depreciación Acumulada de Bienes Muebles	(10,005,254.91)			(10,005,254.91)	
1.2.6.4	Deterioro Acumulado de Activos Biológicos					
1.2.6.5	Depreciación Acumulada de Activos Intangibles	(14,661.11)			(14,661.11)	
1.2.7	Activos Diferidos					
1.2.7.1	Estudios, Formulación y Evaluación de Proyectos					
1.2.7.2	Derechos Sobre Bienes en Régimen de Arrendamiento Financiero					
1.2.7.3	Gastos Pagados por Adelantado a Largo Plazo					
1.2.7.4	Anticipos a Largo Plazo					
1.2.7.5	Beneficios al Retiro de Empleados Pagados por Adelantado					
1.2.7.9	Otros Activos Diferidos					
1.2.8	Estimación por Pérdida o Deterioro de Activos no Circulantes					
1.2.8.1	Estimaciones por Pérdida de Cuentas Incobrables de Documentos por Cobrar a Largo Plazo					
1.2.8.2	Estimaciones por Pérdida de Cuentas Incobrables de Deudores Diversos por Cobrar a Largo Plazo					
1.2.8.3	Estimaciones por Pérdida de Cuentas Incobrables de Ingresos por Cobrar a Largo Plazo					
1.2.8.4	Estimaciones por Pérdida de Cuentas Incobrables de Préstamos Otorgados a Largo Plazo					
1.2.8.9	Estimaciones por Pérdida de Otras Cuentas Incobrables a Largo Plazo					
1.2.9	Otros Activos no Circulantes	14,810,339.00			14,810,339.00	
1.2.9.1	Bienes en Concesión					
1.2.9.2	Bienes en Arrendamiento Financiero					
1.2.9.3	Bienes en Comodato	14,810,339.00			14,810,339.00	

PRESIDENTE

C.P. JAIME SALAZAR MARROQUIN

TESORERO

LIC. MARIO VALDES ALMABUER

SINDICO PRIMERO

C. SERGIO DE JESUS FLORES SILVA

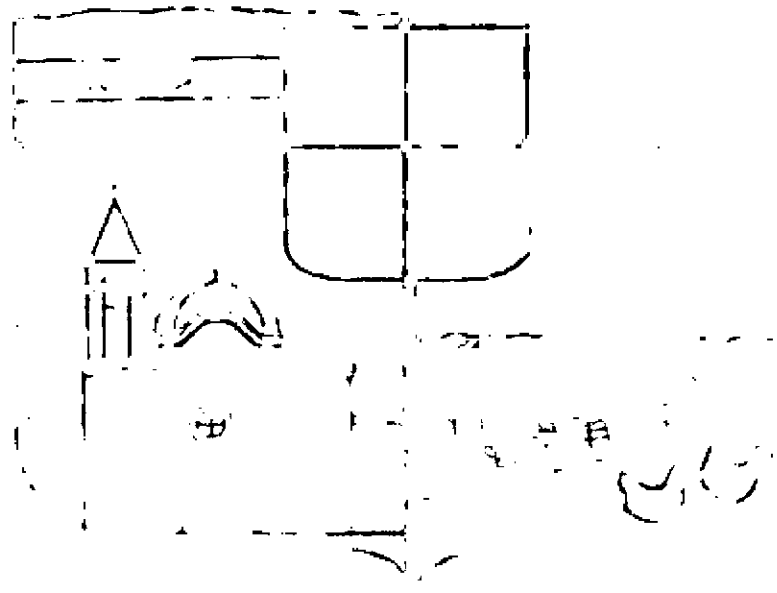
ESTADO DE ANALÍTICO DE LA DEUDA

MUNICIPIO DE ALLENDE NUEVO LEON									
Estado Analítico de Deuda									
De Abr a Jun del 2014									
Sociedad: 004									
Elaborado el 23 de Jul del 2014									
(En pesos)									
Denominación de las Deudas	Moneda de Contratación	Institución o País Acreedor	Saldo al momento N-1 del periodo	Movimientos			Depuración o Conciliación	Variación del Endeudamiento del Periodo	Saldo al momento N del periodo
				Operaciones de Endeudamiento del Periodo	Amortización Bruta	Colocación Bruta			
DEUDA PUBLICA									
CORTO PLAZO									
DEUDA PUBLICA INTERIOR			(3,914,902.72)	3,513,475.17	2,950,204.80	(563,270.57)	-	(0.14)	(3,351,632.15)
Instituciones de Crédito:			(3,914,902.72)	3,513,475.17	2,950,204.80	(563,270.57)	-	(0.14)	(3,351,632.15)
Títulos y Valores:									
Arrendamientos Financieros:									
DEUDA PUBLICA EXTERIOR									
Organismos Financieros Internacionales:									
Deuda Bilateral:									
Títulos y Valores:									
Arrendamientos Financieros:									
SUBTOTAL CORTO PLAZO			(3,914,902.72)	3,513,475.17	2,950,204.80	(563,270.57)		(0.14)	(3,351,632.15)
LA									
R									
O									
P									
L									
A									
Z									
A									
O									
PL									
A									
Z									
O									
LONGO PLAZO									
DEUDA PUBLICA INTERIOR			(81,558.13)	8,541,558.13	10,000,000.00	1,458,441.87	-		17.88(1,540,000.00)
Instituciones de Crédito:			(81,558.13)	8,541,558.13	10,000,000.00	1,458,441.87	-		17.88(1,540,000.00)
Títulos y Valores:									
Arrendamientos Financieros:									
DEUDA PUBLICA EXTERIOR									
Organismos Financieros Internacionales:									
Deuda Bilateral:									
Títulos y Valores:									
Arrendamientos Financieros:									
SUBTOTAL LARGO PLAZO			(81,558.13)	8,541,558.13	10,000,000.00	1,458,441.87			17.88(1,540,000.00)
OTROS PASIVOS									
TOTAL DEUDA Y OTROS PASIVOS			(3,996,460.85)	12,055,033.30	12,950,204.80	895,171.30			17.74(4,891,632.15)
<p>PRESIDENTE: C.P. JAIME SALAZAR MARROQUIN</p> <p>TESORERO: LIC. MARIO VALDES ALMAGUER</p> <p>SINDICO PRIMERO: C. SERGIO DE JESUS FLORES SILVA</p>									

Allende Nuevo Leon



**NOTAS A LOS
ESTADOS FINANCIEROS**



Allende Nuevo León

GOBIERNO MUNICIPAL DE ALLENDE, NUEVO LEÓN.
NOTAS A LOS ESTADOS FINANCIEROS AL SEGUNDO TRIMESTRE 2014

NOTA No. 1 Constitución y Objetivo

El Gobierno Municipal de Allende, Nuevo León, se rige, entre otras, por las disposiciones contenidas en la Constitución Política de los Estados Unidos Mexicanos, la Constitución Política del Estado de Nuevo León, la Ley Orgánica de la Administración Pública del Estado de Nuevo León (LOAPENL), Ley Orgánica de la Administración Pública Municipal, Reglamento Orgánico de la Administración Pública Municipal de Santiago, N.L. la Ley de Administración Financiera para el Estado de Nuevo León, la Ley de Fiscalización Superior de Estado de Nuevo León, la Ley de Ingresos del Estado de Nuevo León, Ley de Ingresos de los Municipios y la Ley de Egresos del Estado de Nuevo León, así como el Código Fiscal del Estado de Nuevo León.

Para el estudio, planeación y despacho de los asuntos de la administración pública, se cuenta con las siguientes dependencias, de conformidad con el Compendio de Leyes Hacendarias del Estado y Municipales, Ley Orgánica de la Administración Pública Municipal del Estado de N.L. y el Reglamento Orgánico de la Administración Pública Municipal de Allende, N.L.:

Presidente Municipal, Secretaría del Ayuntamiento, Secretaría de Finanzas, Tesorería y Administración; Secretaría de Obras Públicas y Desarrollo Urbano, Secretaría de Servicios Públicos y Ecología, Secretaría Técnica, Dirección General de Desarrollo Económico y Turismo, Dirección General de Desarrollo Social y Humano, Secretaría de Seguridad Pública, Tránsito y Protección Civil, Contraloría, Secretario Particular, Dirección General del Desarrollo Integral de la Familia (DIF).

La Secretaría de Finanzas, Tesorería y Administración se encarga de la administración financiera, fiscal y tributaria de la Hacienda Pública Municipal, de conformidad con las diferentes leyes vigentes en los Municipios y en el Estado de Nuevo León. Para ello cuenta, entre otras, con las siguientes atribuciones, estipuladas en el Art. 17 y 18 del Reglamento Interior de la Administración del Ayuntamiento de Allende, N.L.

ARTICULO 17.- La Tesorería Municipal será dirigida por un titular denominado Tesorero, que será nombrado de acuerdo con el Cap. V Art. 27, Fracc. VII de la ley orgánica de la Administración Pública Municipal, previa aprobación del R. Ayuntamiento a propuesto del C. Presidente Municipal.

ARTICULO 18.- A la Secretaría de Finanzas y Tesorería Municipal corresponde, además de las atribuciones que expresamente señala la Ley Orgánica de la Administración Pública del Estado de Nuevo León, el Reglamento Interno del R. Ayuntamiento, la Ley de Hacienda para los Municipios y demás normas legales para la tesorería Municipal, las siguientes:

I.- Proponer y elaborar los proyectos de leyes, de reglamentos y demás disposiciones que se requieran para el manejo de los asuntos fiscales del municipio, sometiéndolos a consideración del C. Presidente Municipal.

II.- Integrar y mantener actualizado el padrón Municipal de contribuyentes.

III.- Vigilar el cumplimiento de las leyes, reglamentos y demás disposiciones aplicables, por parte de las personas a quienes van dirigidos.

IV.- Recibir y custodiar las garantías del interés fiscal, en los casos de prórroga y autorización concedidas, para pagar en parcialidades créditos fiscales.

V.- Someter oportunamente a la revisión y aprobación del H. Congreso del Estado, las Leyes de Presupuestos de Ingresos y Egresos Municipales, durante los primeros tres meses de cada año.

VI.- Formular y presentar, a el R. Ayuntamiento, mensualmente, el estado de Ingresos y Egresos Municipales.

VII.- Supervisar en coordinación con la secretaría de Administración, que el manejo y ejercicio de los presupuestos municipales se lleve a cabo conforme a los programas establecidos.

- VIII.- Organizar y llevar la contabilidad del Municipio y las estadísticas financieras del mismo.
- IX.- Cuidar que los empleados que manejan fondos y valores del Municipio, caucionen debidamente su manejo, conforme a las leyes y reglamentos que requieran, o cuando así lo disponga el Presidente Municipal.
- X.- Intervenir en coordinación con el Síndico Primero, en los juicios del carácter Fiscal que se ventilen ante cualquier tribunal, en representación del erario de Allende, N.L. cuando tenga interés la Hacienda Pública Municipal.
- XI.- Intervenir en la adquisición y enajenación de bienes muebles e inmuebles que constituyan el patrimonio del Municipio.
- XII.- Llevar el registro contable de la deuda pública Municipal.
- XIII.- Resolver las consultas, celebrar convenios con los contribuyentes y, en general, ejercer las atribuciones que le señalen las Leyes Fiscales vigentes en el Estado.
- XIV.- Mantener y fomentar las buenas relaciones entre la Hacienda Municipal y los contribuyentes, proporcionándoles a éstos la información que soliciten, así como la orientación y asesoría en cuanto al cumplimiento de sus obligaciones fiscales.
- XV.- Custodiar los fondos, garantías de terceros y valores financieros del Municipio.
- XVI.- Establecer medidas de control respecto a los ingresos y egresos de los organismos, patronatos, juntas, comités o consejos que manejen recursos económicos municipales.
- XVII.- Ordenar y practicar arqueos en las diversas dependencias Municipales y en cualquier organismo, patronato, junta, comité o consejo que manejen recursos económicos Municipales.
- XVIII.- Las demás que le atribuyan las Leyes y Reglamentos, o las que asigne el C. Presidente Municipal.

Para el despacho de los asuntos de su competencia, la Secretaría de Finanzas y Tesorería Municipal, se auxiliará con la Secretaría de Contraloría y Administración, Directores, Subdirectores, Jefes, Subjefes, Coordinadores y Auxiliares que designe el C. Presidente Municipal.

NOTA No. 2

Bases de preparación de los Estados Financieros

Los Estados Financieros adjuntos han sido preparados de conformidad con lo establecido en la Ley General de Contabilidad Gubernamental (LGCG), sus Postulados Básicos, el Marco Conceptual de Contabilidad, los lineamientos emitidos por el Consejo Nacional de Armonización Contable (CONAC), la Ley de Ingresos y Egresos para el ejercicio de 2014, Norma Internacional de Contabilidad para el Sector Público (NICSP), las Normas de Información Financiera Mexicana (NIF), y la Normatividad emitida por la Secretaría de Finanzas y Tesorería General del Estado de N.L., así como la normatividad aplicable a los Municipios.

Asimismo, las cifras de los Estados Financieros y sus notas que se acompañan se cuantifican en términos monetarios y se registran al costo histórico o al valor económico más objetivo en moneda nacional, conforme lo establecen los postulados básicos de contabilidad y están expresadas en pesos nominales, las cifras pueden diferir debido a efectos de redondeo.

De conformidad con lo dispuesto en los artículos 63, fracción XIII de la Constitución Política del Estado, 2 fracción XII Y 7, de la Ley de Fiscalización Superior del Estado de Nuevo León y 145, segundo párrafo, de la Ley de Administración Financiera para el Estado, Art. 26 de la Ley Orgánica de la Administración Pública Municipal, Art. 18, del Reglamento Interno de la Administración del Ayuntamiento Municipal de Allende, N.L. el presente Informe Trimestral incorpora en forma acumulada el periodo comprendido al 30 de Junio de 2014

de **Nuevo León**

NOTA No. 3

Principales Políticas Contables

Los Estados de Ingresos y Egresos adjuntos, y sus notas, fueron autorizadas para su emisión el 30 de Julio de 2014, por el C. Presidente Municipal, el C. Secretario de Finanzas, Tesorería y Administración, así como por el C. Sindico Segundo, quienes firman al calce de los Estados de Ingresos y Egresos y sus notas.

a) Efectivo y equivalentes de efectivo

Efectivo y equivalentes de efectivo, están representados principalmente por depósitos bancarios y por inversiones a corto plazo con vencimientos a menos de 90 días, con riesgo de poca importancia por cambios en su valor. Los rendimientos netos de las inversiones temporales se reconocen como ingresos al vencimiento.

b) Efectivo o equivalentes de efectivo a recibir

El efectivo o equivalentes de efectivo a recibir representan importes adeudados cheques devueltos y gastos por comprobar, cuyo cobro se recibe en un periodo menor de un año o menos si es a la fecha de cierre del ejercicio, estos se presentan como activo circulante, de lo contrario se presentan como activos no circulantes.

c) Bienes inmuebles y muebles

La Dirección de Patrimonio dependiente de la Secretaría de Finanzas y Tesorería Municipal, tiene la responsabilidad de mantener actualizado el inventario de los bienes muebles e inmuebles propiedad del Municipio de Allende, N.L. esto de acuerdo con el Artículo 21 fracción XXVIII de la Ley Orgánica de la Administración Pública para el Estado de Nuevo León, Art. 17 y 18 del reglamento interno de la Administración del Ayuntamiento de Allende, N.L.

Bienes inmuebles, muebles, intangibles e infraestructura y construcciones en proceso se reconocen inicialmente a su valor de adquisición. La depreciación de los bienes inmuebles, muebles e infraestructura se determina sobre el valor de los activos, utilizando el método en línea recta y con base en su vida útil estimada.

Las tasas anuales de depreciación son reflejadas por rubro y se calculan promediando las cuentas que integran cada uno de los rubros.

d) Cuentas por pagar

Este rubro incluye obligaciones con proveedores por adquisición de bienes, servicios, contratistas de obras públicas, anticipos de participaciones y programas sociales que permite cumplir con los compromisos del Plan Municipal de Desarrollo, con los tres ejes estratégicos que son: generación de riqueza, desarrollo social y calidad de vida y seguridad integral, dispuesto en el artículo 17 de la Ley Estatal de Planeación. Cuando se espera pagarlas en un periodo de un año o menos desde la fecha de cierre, se presentan en el pasivo circulante en caso de lo contrario se presentan en el pasivo no circulante.

e) Deuda Pública

Representa el monto de la deuda pública contraída por el Municipio, constituyéndose como pasivo circulante si se debe pagar en un plazo menor o igual a doce meses y como pasivo no circulante si se debe pagar en un plazo mayor a doce meses.

f) Fondos y bienes de terceros en garantía y/o administración

Representan los fondos propiedad de terceros, en garantía del cumplimiento de obligaciones contractuales o legales, o para su administración que eventualmente se tendrán que devolver a su titular como los depósitos en garantía, fianzas y rentas de interés social.

g) Hacienda pública/patrimonio

La Hacienda Pública y Patrimonio se integra únicamente por Patrimonio generado que representa la acumulación de la gestión de ejercicios anteriores, resultado del ejercicio y los eventos identificables y cuantificables que le afectan de acuerdo con los lineamientos emitidos por el CONCAC.

NOTA No: 8

NUEVOS PRONUNCIAMIENTOS CONTABLES

En 2009, 2010 y 2011, el CONAC emitió diversas disposiciones regulatorias en materia de contabilidad gubernamental y presupuestal, en las cuales se establecieron diversas fechas para el inicio de su aplicación efectiva.

Actualmente el CONAC se encuentra trabajando en algunas modificaciones de carácter normativo que tendrán aplicación en los próximos ejercicios.

El CINIF emitió durante diciembre de 2012 y en 2011, una serie de NIF, las cuales entrarán en vigor el 1 de enero de 2013 y 2014 mismas que se resumen a continuación:

2013

NIF B-3 "Estado de resultado integral", NIF B-4 "Estado de cambios en el capital contable", NIF B-6 "Estado de situación financiera", NIF B-8 "Estados financieros consolidados o combinados", NIF C-7 "Inversiones en asociadas, negocios conjuntos y otras inversiones permanentes";

"Mejoras a las NIF 2013":

NIF C-5 "Pagos anticipados", Boletín C-9 "Pasivo, provisiones, activos y pasivos contingentes y compromisos" y Boletín C-12 "Instrumentos financieros con características de pasivo, de capital o de ambos", NIF D-4 "Impuestos a la utilidad", Boletín D-5 "Arrendamientos", NIF A-1 "Estructura de las normas de información financiera" y Boletín C-9 "Pasivo, provisiones, activos y pasivos contingentes y compromisos", NIF B-3 "Estado de resultado integral". Elimina las referencias a los otros ingresos y gastos, que se mencionan en los Apéndices, NIF B-7 "Adquisiciones de negocios", Boletín B-14 "Utilidad por acción", NIF B-15 "Conversión de monedas extranjeras", Boletín C-15 "Deterioro en el valor de los activos de larga duración y su disposición",

2014


NIF B-12 "Compensación de activos financieros y pasivos financieros", NIF C-14 "Transferencia y baja de activos financieros".

Allende Nuevo Leca




II.- ESTADOS DE INFORMACIÓN PRESUPUESTARIA

- INGRESOS PRESUPUESTALES
- EGRESOS PRESUPUESTALES



Allende, Nuevo Leon



Allende - Nuevo León



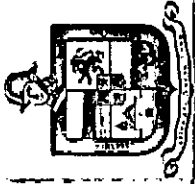
MUNICIPIO DE ALLENDE NUEVO LEÓN
Estado sobre el Ejercicio de los Ingresos Presupuestales del 4 al 6 del 2014.
(En pesos)

Rubro	Tipo	Clase	Concepto	Ley de Ingresos Estimada	Modificado	Devengado	Recaudado	Avance de Recaudación n
INGRESOS DERIVADOS DE FINANCIAMIENTOS	ENDEUDAMIENTO INTERNO	Impuesto sobre los Ingresos	Financiamiento	-4,526,651.00	-4,526,651.00	2,500,000.00	2,500,000.00	55 %
INGRESOS DERIVADOS DE FINANCIAMIENTOS	ENDEUDAMIENTO INTERNO	Impuesto sobre los Ingresos	Resultado	-4,526,651.00	-4,526,651.00	2,500,000.00	2,500,000.00	55 %
INGRESOS DERIVADOS DE FINANCIAMIENTOS	ENDEUDAMIENTO INTERNO	Resultado	Resultado	-4,526,651.00	-4,526,651.00	2,500,000.00	2,500,000.00	55 %
IMPUESTOS	IMPUESTOS SOBRE EL PATRIMONIO	Impuesto Predial	Predial	-10,623,266.00	-10,623,266.00	563,096.00	563,096.00	5 %
IMPUESTOS	IMPUESTOS SOBRE EL PATRIMONIO	Impuesto Predial	Rezagó Predial al 31 de diciembre de 2011	2,650,000.00	2,650,000.00	697,654.00	697,654.00	26 %
IMPUESTOS	IMPUESTOS SOBRE EL PATRIMONIO	Impuesto Predial	Reducción por Fomento Pago (Cargo)	1,232,379.00	1,232,379.00	0.00	0.00	0
IMPUESTOS	IMPUESTOS SOBRE EL PATRIMONIO	Impuesto Predial	Subsidios (Cargo)	2,942,952.00	2,942,952.00	-257,700.00	-257,700.00	-10 %
IMPUESTOS	IMPUESTOS SOBRE EL PATRIMONIO	Impuesto Predial	Devoluciones	0.00	0.00	-916.00	-916.00	0
IMPUESTOS	IMPUESTOS SOBRE EL PATRIMONIO	Impuesto Predial	Resultado	-9,437,735.00	-9,437,735.00	1,002,134.00	1,002,134.00	11 %
IMPUESTOS	IMPUESTOS SOBRE EL PATRIMONIO	Impuesto Predial	Impuesto ISA	-4,008,701.00	-4,008,701.00	855,619.17	855,619.17	21 %
IMPUESTOS	IMPUESTOS SOBRE EL PATRIMONIO	Sobre adquisición de inmuebles	Devoluciones (Cargo)	0.00	0.00	-5,049.00	-5,049.00	0
IMPUESTOS	IMPUESTOS SOBRE EL PATRIMONIO	Sobre adquisición de inmuebles	Resultado	-4,008,701.00	-4,008,701.00	850,570.17	850,570.17	21 %
IMPUESTOS	IMPUESTOS SOBRE EL PATRIMONIO	ACCESORIOS DE IMPUESTOS	Recargos (incluye todos los recargos de impuestos)	-13,446,436.00	-13,446,436.00	1,852,704.17	1,852,704.17	14 %
IMPUESTOS	ACCESORIOS DE IMPUESTOS	Recargos, gastos de ejecución, sanciones e indemnizaciones	Recargos	-226,021.00	-226,021.00	234,326.87	234,326.87	104 %
IMPUESTOS	ACCESORIOS DE IMPUESTOS	Recargos, gastos de ejecución, sanciones e indemnizaciones	Condicionales (Cargo)	30,638.00	30,638.00	-84,639.00	-84,639.00	-277 %
IMPUESTOS	ACCESORIOS DE IMPUESTOS	Recargos, gastos de ejecución, sanciones e indemnizaciones	Resultado	-195,383.00	-195,383.00	149,687.87	149,687.87	77 %
IMPUESTOS	ACCESORIOS DE IMPUESTOS	Resultado	Resultado	-195,383.00	-195,383.00	149,687.87	149,687.87	77 %
DERECHOS	DERECHOS POR EL USO, GOCE, APROVECHAMIENTOS O EXPLOTACION DE	DERECHOS POR EL USO, GOCE, APROVECHAMIENTOS O EXPLOTACION DE	Instalaciones Fijas y Semifijas	-13,641,819.00	-13,641,819.00	2,002,192.84	2,002,192.84	15 %
DERECHOS	DERECHOS POR EL USO, GOCE, APROVECHAMIENTOS O EXPLOTACION DE	DERECHOS POR EL USO, GOCE, APROVECHAMIENTOS O EXPLOTACION DE	Silos de Automóviles o Camiones de Carga	-76,625.00	-76,625.00	11,517.51	11,517.51	15 %
DERECHOS	DERECHOS POR EL USO, GOCE, APROVECHAMIENTOS O EXPLOTACION DE	DERECHOS POR EL USO, GOCE, APROVECHAMIENTOS O EXPLOTACION DE	Estracionamientos Exclusivos	-7,881.00	-7,881.00	0.00	0.00	0
DERECHOS	DERECHOS POR EL USO, GOCE, APROVECHAMIENTOS O EXPLOTACION DE	DERECHOS POR EL USO, GOCE, APROVECHAMIENTOS O EXPLOTACION DE	Resultado	-89,620.00	-89,620.00	13,650.41	13,650.41	15 %
DERECHOS	DERECHOS POR PRESTACION DE SERVICIOS	DERECHOS POR PRESTACION DE SERVICIOS	Subsidios (Cargo)	0.00	0.00	-180.00	-180.00	0
DERECHOS	DERECHOS POR PRESTACION DE SERVICIOS	DERECHOS POR PRESTACION DE SERVICIOS	Resultado	0.00	0.00	-180.00	-180.00	0
DERECHOS	DERECHOS POR PRESTACION DE SERVICIOS	DERECHOS POR PRESTACION DE SERVICIOS	Permiso para la Introducción Subterránea de Conductores en B	-75,304.00	-75,304.00	6,855.00	6,855.00	9 %
DERECHOS	DERECHOS POR PRESTACION DE SERVICIOS	DERECHOS POR PRESTACION DE SERVICIOS	Subdivisiones, parcelaciones, Fusiones y Reubicaciones	-402,291.00	-402,291.00	223,525.64	223,525.64	56 %
DERECHOS	DERECHOS POR PRESTACION DE SERVICIOS	DERECHOS POR PRESTACION DE SERVICIOS	Licencia de Uso de Suelo o Edificaciones	-917,830.00	-917,830.00	610,692.58	610,692.58	67 %
DERECHOS	DERECHOS POR PRESTACION DE SERVICIOS	DERECHOS POR PRESTACION DE SERVICIOS	Facilidad de Autorización de Régimen en Condominio	0.00	0.00	37,401.10	37,401.10	0
DERECHOS	DERECHOS POR PRESTACION DE SERVICIOS	DERECHOS POR PRESTACION DE SERVICIOS	AutORIZACIÓN DE CONDOMINIOS	-246,852.00	-246,852.00	38,797.39	38,797.39	16 %
DERECHOS	DERECHOS POR PRESTACION DE SERVICIOS	DERECHOS POR PRESTACION DE SERVICIOS	Regularización y Ordenamiento Urbano en Fraccionamientos y/o	-31,715.00	-31,715.00	5,570.00	5,570.00	18 %
DERECHOS	DERECHOS POR PRESTACION DE SERVICIOS	DERECHOS POR PRESTACION DE SERVICIOS	Expedición de Copias Certificadas de Planos	-12,142.00	-12,142.00	4,218.00	4,218.00	35 %
DERECHOS	DERECHOS POR PRESTACION DE SERVICIOS	DERECHOS POR PRESTACION DE SERVICIOS	Expedición de Diversas Constancias y Certificaciones	-9,945.50	-9,945.50	1,831.77	1,831.77	19 %
DERECHOS	DERECHOS POR PRESTACION DE SERVICIOS	DERECHOS POR PRESTACION DE SERVICIOS	Información de Alineamiento a la Vialidad	-28,591.00	-28,591.00	4,793.00	4,793.00	17 %
DERECHOS	DERECHOS POR PRESTACION DE SERVICIOS	DERECHOS POR PRESTACION DE SERVICIOS	Asignación de números oficiales	-15,371.00	-15,371.00	2,152.00	2,152.00	14 %
DERECHOS	DERECHOS POR PRESTACION DE SERVICIOS	DERECHOS POR PRESTACION DE SERVICIOS	Regularización y alta de construcción de catastro	-27,193.00	-27,193.00	10,804.00	10,804.00	40 %
DERECHOS	DERECHOS POR PRESTACION DE SERVICIOS	DERECHOS POR PRESTACION DE SERVICIOS	Subsidios (Cargo)	241,644.00	241,644.00	-465,521.04	-465,521.04	-189 %
DERECHOS	DERECHOS POR PRESTACION DE SERVICIOS	DERECHOS POR PRESTACION DE SERVICIOS	Resultado	-1,825,480.50	-1,825,480.50	491,109.64	491,109.64	32 %
DERECHOS	DERECHOS POR PRESTACION DE SERVICIOS	DERECHOS POR PRESTACION DE SERVICIOS	Constancias de No Infracción, Vo.bo.	-17,985.00	-17,985.00	318.85	318.85	2 %
DERECHOS	DERECHOS POR PRESTACION DE SERVICIOS	DERECHOS POR PRESTACION DE SERVICIOS	Constancias de Valor Catastral	-9,725.00	-9,725.00	754.70	754.70	8 %
DERECHOS	DERECHOS POR PRESTACION DE SERVICIOS	DERECHOS POR PRESTACION DE SERVICIOS	Diversas constancias y certificaciones	-104,282.00	-104,282.00	26,001.99	26,001.99	25 %
DERECHOS	DERECHOS POR PRESTACION DE SERVICIOS	DERECHOS POR PRESTACION DE SERVICIOS	Subsidios (Cargo)	0.00	0.00	-258.08	-258.08	0
DERECHOS	DERECHOS POR PRESTACION DE SERVICIOS	DERECHOS POR PRESTACION DE SERVICIOS	Resultado	-131,982.00	-131,982.00	26,820.46	26,820.46	20 %
DERECHOS	DERECHOS POR PRESTACION DE SERVICIOS	DERECHOS POR PRESTACION DE SERVICIOS	Rezagó de Referendos	-65,412.00	-65,412.00	0.00	0.00	0
DERECHOS	DERECHOS POR PRESTACION DE SERVICIOS	DERECHOS POR PRESTACION DE SERVICIOS	Subsidios (Cargo)	0.00	0.00	0.00	0.00	0
DERECHOS	DERECHOS POR PRESTACION DE SERVICIOS	DERECHOS POR PRESTACION DE SERVICIOS	Resultado	-65,412.00	-65,412.00	0.00	0.00	0
DERECHOS	DERECHOS POR PRESTACION DE SERVICIOS	DERECHOS POR PRESTACION DE SERVICIOS	Servicios para Expedición de Licencia	-91,340.00	-91,340.00	21,554.26	21,554.26	24 %
DERECHOS	DERECHOS POR PRESTACION DE SERVICIOS	DERECHOS POR PRESTACION DE SERVICIOS	Servicio de Examen de Plencia para aprobación de licencia	-93,464.00	-93,464.00	23,594.90	23,594.90	25 %
DERECHOS	DERECHOS POR PRESTACION DE SERVICIOS	DERECHOS POR PRESTACION DE SERVICIOS	Serv. de Revisión de Documentos de I.S.A.I	-35,000.00	-35,000.00	446.39	446.39	1 %
DERECHOS	DERECHOS POR PRESTACION DE SERVICIOS	DERECHOS POR PRESTACION DE SERVICIOS	Servicio Tramite de Pasaportes	-398,897.00	-398,897.00	86,820.00	86,820.00	22 %
DERECHOS	DERECHOS POR PRESTACION DE SERVICIOS	DERECHOS POR PRESTACION DE SERVICIOS	Subsidios (Cargo)	24,910.00	24,910.00	-105,233.00	-105,233.00	-422 %
DERECHOS	DERECHOS POR PRESTACION DE SERVICIOS	DERECHOS POR PRESTACION DE SERVICIOS	Resultado	-993,781.00	-993,781.00	27,182.55	27,182.55	5 %
DERECHOS	DERECHOS POR PRESTACION DE SERVICIOS	DERECHOS POR PRESTACION DE SERVICIOS	Por expedición de Licencias	-120,100.00	-120,100.00	7,129.48	7,129.48	6 %
DERECHOS	DERECHOS POR PRESTACION DE SERVICIOS	DERECHOS POR PRESTACION DE SERVICIOS	Resultado	-120,100.00	-120,100.00	7,129.48	7,129.48	6 %
DERECHOS	DERECHOS POR PRESTACION DE SERVICIOS	DERECHOS POR PRESTACION DE SERVICIOS	Desmonte, desyerba o limpieza de inmuebles	-18,885.00	-18,885.00	6,504.54	6,504.54	34 %
DERECHOS	DERECHOS POR PRESTACION DE SERVICIOS	DERECHOS POR PRESTACION DE SERVICIOS	Por control y limpieza de lotes baldíos	-18,885.00	-18,885.00	6,504.54	6,504.54	34 %
DERECHOS	DERECHOS POR PRESTACION DE SERVICIOS	DERECHOS POR PRESTACION DE SERVICIOS	Limpia y Recolección de Desechos Industriales	-17,000.00	-17,000.00	7,200.00	7,200.00	42 %
DERECHOS	DERECHOS POR PRESTACION DE SERVICIOS	DERECHOS POR PRESTACION DE SERVICIOS	Limpia y Recolección de Desechos Industriales y Comerciales	-422,590.00	-422,590.00	76,650.00	76,650.00	18 %
DERECHOS	DERECHOS POR PRESTACION DE SERVICIOS	DERECHOS POR PRESTACION DE SERVICIOS	Limpia y Recolección de Desechos Industriales	0.00	0.00	-1,250.00	-1,250.00	0
DERECHOS	DERECHOS POR PRESTACION DE SERVICIOS	DERECHOS POR PRESTACION DE SERVICIOS	Limpia y Recolección de Desechos Industriales	-439,590.00	-439,590.00	81,600.00	81,600.00	19 %
DERECHOS	DERECHOS POR PRESTACION DE SERVICIOS	DERECHOS POR PRESTACION DE SERVICIOS	Por Anuencia Municipal (Alcoholes)	-51,370.00	-51,370.00	0.00	0.00	0
DERECHOS	DERECHOS POR PRESTACION DE SERVICIOS	DERECHOS POR PRESTACION DE SERVICIOS	Por Anuencia Municipal (Alcoholes)	-780,456.00	-780,456.00	104,933.63	104,933.63	13 %
DERECHOS	DERECHOS POR PRESTACION DE SERVICIOS	DERECHOS POR PRESTACION DE SERVICIOS	Por Anuencia Municipal (Alcoholes)	-179,450.00	-179,450.00	-41,018.83	-41,018.83	-23 %
DERECHOS	DERECHOS POR PRESTACION DE SERVICIOS	DERECHOS POR PRESTACION DE SERVICIOS	Por Anuencia Municipal (Alcoholes)	-652,476.00	-652,476.00	63,914.80	63,914.80	10 %
DERECHOS	DERECHOS POR PRESTACION DE SERVICIOS	DERECHOS POR PRESTACION DE SERVICIOS	Resultado	-3,547,716.50	-3,547,716.50	704,081.47	704,081.47	20 %
DERECHOS	OTROS DERECHOS	OTROS DERECHOS	Contribuciones por nuevos Fraccionamientos	-87,120.00	-87,120.00	0.00	0.00	0



MUNICIPIO DE ALLENDE NUEVO LEÓN
Estado sobre el Ejercicio de los Ingresos Presupuestales del 4 al 6 del 2014.
(En pesos)

Rubro	Tipo	Clase	Ley de Ingresos Estimada	Modificado	Devengado	Recaudado	Avance de Recaudación
INGRESOS DERIVADOS DE FINANCIAMIENTOS	ENDEUDAMIENTO INTERNO	Impuesto sobre los ingresos	-4,526,651.00	-4,526,651.00	2,500,000.00	2,500,000.00	55 %
INGRESOS DERIVADOS DE FINANCIAMIENTOS	ENDEUDAMIENTO INTERNO	Resultado	-4,526,651.00	-4,526,651.00	2,500,000.00	2,500,000.00	55 %
INGRESOS DERIVADOS DE FINANCIAMIENTOS	Resultado	Impuesto Predial	-9,437,735.00	-9,437,735.00	1,002,134.00	1,002,134.00	11 %
IMPUESTOS	IMPUESTOS SOBRE EL PATRIMONIO	Sobre adquisición de inmuebles	-4,008,701.00	-4,008,701.00	850,570.17	850,570.17	21 %
IMPUESTOS	IMPUESTOS SOBRE EL PATRIMONIO	Resultado	-13,446,436.00	-13,446,436.00	1,852,704.17	1,852,704.17	14 %
IMPUESTOS	ACCESORIOS DE IMPUESTOS	Recargos, gastos de ejecución, sanciones e indemnizaciones	-195,383.00	-195,383.00	149,487.87	149,487.87	77 %
IMPUESTOS	ACCESORIOS DE IMPUESTOS	Resultado	-195,383.00	-195,383.00	149,487.87	149,487.87	77 %
IMPUESTOS	Resultado	Por ocupación de la vía pública	-13,641,819.00	-13,641,819.00	2,002,192.04	2,002,192.04	15 %
DERECHOS	DERECHOS POR EL USO, GOCE, APROVECHAMIENTOS O EXPLOTACIÓN DE	Resultado	-89,620.00	-89,620.00	13,650.41	13,650.41	15 %
DERECHOS	DERECHOS POR EL USO, GOCE, APROVECHAMIENTOS O EXPLOTACIÓN DE	Resultado	-89,620.00	-89,620.00	13,650.41	13,650.41	15 %
DERECHOS	DERECHOS POR PRESTACIÓN DE SERVICIOS	Por Servicios Públicos (Secretaría de SP)	0.00	0.00	-180.00	-180.00	0
DERECHOS	DERECHOS POR PRESTACIÓN DE SERVICIOS	Por Contribuciones y urbanizaciones	-1,525,480.50	-1,525,480.50	491,109.64	491,109.64	32 %
DERECHOS	DERECHOS POR PRESTACIÓN DE SERVICIOS	Por certificaciones, autorizaciones, constancias y registros	-131,992.00	-131,992.00	26,820.46	26,820.46	20 %
DERECHOS	DERECHOS POR PRESTACIÓN DE SERVICIOS	Por inscripción y refrendo	-65,412.00	-65,412.00	0.00	0.00	0
DERECHOS	DERECHOS POR PRESTACIÓN DE SERVICIOS	Por revisión, inspección y servicios	-593,781.00	-593,781.00	27,182.55	27,182.55	5 %
DERECHOS	DERECHOS POR PRESTACIÓN DE SERVICIOS	Por expedición de Licencias	-120,100.00	-120,100.00	7,129.48	7,129.48	6 %
DERECHOS	DERECHOS POR PRESTACIÓN DE SERVICIOS	Por control y limpieza de lotes baldíos	-18,885.00	-18,885.00	6,504.54	6,504.54	34 %
DERECHOS	DERECHOS POR PRESTACIÓN DE SERVICIOS	Limpia y Recolección de Resechos Industriales	-439,590.00	-439,590.00	81,600.00	81,600.00	19 %
DERECHOS	DERECHOS POR PRESTACIÓN DE SERVICIOS	Por Anuencia Municipal (Alcoholes)	-652,476.00	-652,476.00	63,914.80	63,914.80	10 %
DERECHOS	DERECHOS POR PRESTACIÓN DE SERVICIOS	Resultado	-3,547,716.50	-3,547,716.50	704,081.47	704,081.47	20 %
DERECHOS	OTROS DERECHOS	Contribuciones por nuevos Fraccionamientos	-173,370.00	-173,370.00	0.00	0.00	0
DERECHOS	OTROS DERECHOS	Resultado	-173,370.00	-173,370.00	0.00	0.00	0
DERECHOS	ACCESORIOS DE DERECHOS	Recargos, gastos de ejecución, sanciones e indemnizaciones	-37,455.00	-37,455.00	-4,779.13	-4,779.13	-13 %
DERECHOS	ACCESORIOS DE DERECHOS	Resultado	-37,455.00	-37,455.00	-4,779.13	-4,779.13	-13 %
DERECHOS	Resultado	Enajenación de Bienes Muebles e Inmuebles	-3,848,161.50	-3,848,161.50	712,952.75	712,952.75	19 %
PRODUCTOS	PRODUCTOS TIPO CORRIENTE	Arrendamiento o Explotación de Bienes Muebles e Inmuebles	-215,761.50	-215,761.50	20,250.00	20,250.00	9 %
PRODUCTOS	PRODUCTOS TIPO CORRIENTE	Intereses ganados de valores, créditos, bonos y otros	-412,802.00	-412,802.00	113,175.00	113,175.00	27 %
PRODUCTOS	PRODUCTOS TIPO CORRIENTE	Resultado	-539,185.00	-539,185.00	59,733.58	59,733.58	11 %
PRODUCTOS	PRODUCTOS NO COMPRENDIDOS EN LAS FRACCIONES DE LA LEY DE ING	Otros Productos que generan Ingresos Corrientes	-1,167,748.50	-1,167,748.50	193,158.55	193,158.55	17 %
PRODUCTOS	PRODUCTOS NO COMPRENDIDOS EN LAS FRACCIONES DE LA LEY DE ING	Resultado	-89,012.00	-89,012.00	126,845.00	126,845.00	143 %
PRODUCTOS	Resultado	Multas	-89,012.00	-89,012.00	126,845.00	126,845.00	143 %
PRODUCTOS	Resultado	Multas	-89,012.00	-89,012.00	126,845.00	126,845.00	143 %
APROVECHAMIENTOS	APROVECHAMIENTOS DE TIPO CORRIENTE	Multas	-1,256,760.50	-1,256,760.50	320,003.58	320,003.58	25 %
APROVECHAMIENTOS	APROVECHAMIENTOS DE TIPO CORRIENTE	Indemnizaciones	-906,164.00	-906,164.00	114,545.57	114,545.57	13 %
APROVECHAMIENTOS	APROVECHAMIENTOS DE TIPO CORRIENTE	Resultado	0.00	0.00	177.48	177.48	0
APROVECHAMIENTOS	APROVECHAMIENTOS DE TIPO CORRIENTE	Otros Aprovechamientos: Donativos	-443,642.00	-443,642.00	479,486.80	479,486.80	108 %
APROVECHAMIENTOS	APROVECHAMIENTOS DE TIPO CORRIENTE	Resultado	-1,349,806.00	-1,601,027.00	594,209.85	594,209.85	44 %
APROVECHAMIENTOS	Resultado	Participaciones Federales	-1,349,806.00	-1,601,027.00	594,209.85	594,209.85	44 %
PARTICIPACIONES Y APORTACIONES	PARTICIPACIONES	Participaciones Estatales	-33,677,822.00	-34,377,822.00	10,955,527.00	10,955,527.00	33 %
PARTICIPACIONES Y APORTACIONES	PARTICIPACIONES	Resultado	-37,283,014.00	-37,983,014.00	12,239,250.00	12,239,250.00	33 %
PARTICIPACIONES Y APORTACIONES	PARTICIPACIONES	Aportaciones Federales	-25,816,150.00	-25,816,150.00	5,543,070.64	5,543,070.70	21 %
PARTICIPACIONES Y APORTACIONES	PARTICIPACIONES	Otras Aportaciones: Detallar Fondos o programas de cada ramo	0.00	0.00	173.09	173.06	0
PARTICIPACIONES Y APORTACIONES	APORTACIONES	Resultado	-25,816,150.00	-25,816,150.00	5,543,243.73	5,543,243.76	21 %
PARTICIPACIONES Y APORTACIONES	Resultado	Subsidios y Subvenciones	-63,799,164.00	-63,799,164.00	17,782,493.73	17,782,493.76	28 %
PARTICIPACIONES Y APORTACIONES	SUBSIDIOS Y SUBVENCIONES	9/3/1	0.00	-5,953,450.00	6,033,316.16	6,033,316.16	0
PARTICIPACIONES Y APORTACIONES	SUBSIDIOS Y SUBVENCIONES	9/3/2	-7,337,312.00	-18,676,717.29	13,174,357.29	13,174,357.29	180 %
TRANSFERENCIAS, ASIGNACIONES, SUBSIDIOS Y OTRAS AYUDAS	SUBSIDIOS Y SUBVENCIONES	Resultado	-7,337,312.00	-24,630,167.29	19,207,673.45	19,207,673.45	262 %
TRANSFERENCIAS, ASIGNACIONES, SUBSIDIOS Y OTRAS AYUDAS	Resultado	TRANSFERENCIAS, ASIGNACIONES, SUBSIDIOS Y OTRAS AYUDAS	-7,337,312.00	-24,630,167.29	19,207,673.45	19,207,673.45	262 %
TRANSFERENCIAS, ASIGNACIONES, SUBSIDIOS Y OTRAS AYUDAS	Resultado	TRANSFERENCIAS, ASIGNACIONES, SUBSIDIOS Y OTRAS AYUDAS	-95,059,674.00	-113,303,750.29	43,119,525.40	43,119,525.40	45 %



MUNICIPIO DE ALLENDE NUEVO LEÓN

Estado sobre el Ejercicio de los Ingresos Presupuestales del 4 al 6 del 2014.
(En pesos)

Rubro	Tipo	▼ Ley de Ingresos Estimada	▼ Modificado	▼ Devengado	▼ Recaudado	▼ Avance de Recaudación
PARTICIPACIONES Y APORTACIONES	PARTICIPACIONES	-37,283,014.00	-37,983,014.00	12,239,250.00	12,239,250.00	33 %
PARTICIPACIONES Y APORTACIONES	APORTACIONES	-25,816,150.00	-25,816,150.00	5,543,243.73	5,543,243.76	21 %
PARTICIPACIONES Y APORTACIONES	Resultado	-63,099,164.00	-63,799,164.00	17,782,493.73	17,782,493.76	28 %
TRANSFERENCIAS, ASIGNACIONES, SUBSIDIOS Y OTRAS AYUDAS	SUBSIDIOS Y SUBVENCIONES	-7,337,312.00	-24,630,167.29	19,207,673.45	19,207,673.45	262 %
TRANSFERENCIAS, ASIGNACIONES, SUBSIDIOS Y OTRAS AYUDAS	Resultado	-7,337,312.00	-24,630,167.29	19,207,673.45	19,207,673.45	262 %
INGRESOS DERIVADOS DE FINANCIAMIENTOS	ENDEUDAMIENTO INTERNO	-4,526,651.00	-4,526,651.00	2,500,000.00	2,500,000.00	55 %
INGRESOS DERIVADOS DE FINANCIAMIENTOS	Resultado	-4,526,651.00	-4,526,651.00	2,500,000.00	2,500,000.00	55 %
IMPUESTOS	IMPUESTOS SOBRE EL PATRIMONIO	-13,446,436.00	-13,446,436.00	1,852,704.17	1,852,704.17	14 %
IMPUESTOS	ACCESORIOS DE IMPUESTOS	-195,383.00	-195,383.00	149,487.87	149,487.87	77 %
IMPUESTOS	Resultado	-13,641,819.00	-13,641,819.00	2,002,192.04	2,002,192.04	15 %
PRODUCTOS	PRODUCTOS TIPO CORRIENTE	-1,167,748.50	-1,167,748.50	193,158.58	193,158.55	17 %
PRODUCTOS	PRODUCTOS NO COMPRENDIDOS EN LAS FRACCIONES DE LA LEY DE ING	-89,012.00	-89,012.00	126,845.00	126,845.00	143 %
PRODUCTOS	Resultado	-1,256,760.50	-1,256,760.50	320,003.58	320,003.55	25 %
APROVECHAMIENTOS	APROVECHAMIENTOS DE TIPO CORRIENTE	-1,349,806.00	-1,601,027.00	594,209.85	594,209.85	44 %
APROVECHAMIENTOS	Resultado	-1,349,806.00	-1,601,027.00	594,209.85	594,209.85	44 %
Resultado total		-91,211,512.50	-109,455,588.79	42,406,572.65	42,406,572.65	46 %



MUNICIPIO DE ALLENDE NUEVO LEÓN

Estado sobre el Ejercicio de los Ingresos Presupuestales del 4 al 6 del 2014.

(En pesos)

Rubro	▼ Ley de Ingresos Estimada	▼ Modificado	▼ Devengado	▼ Recaudado	▼ Avance de Recaudación
PARTICIPACIONES Y APORTACIONES	-63,099,164.00	-63,799,164.00	17,782,493.73	17,782,493.76	28 %
TRANSFERENCIAS, ASIGNACIONES, SUBSIDIOS Y OTRAS AYUDAS	-7,337,312.00	-24,630,167.29	19,207,673.45	19,207,673.45	262 %
INGRESOS DERIVADOS DE FINANCIAMIENTOS	-4,526,651.00	-4,526,651.00	2,500,000.00	2,500,000.00	55 %
IMPUESTOS	-13,641,819.00	-13,641,819.00	2,002,192.04	2,002,192.04	15 %
PRODUCTOS	-1,256,760.50	-1,256,760.50	320,003.58	320,003.55	25 %
APROVECHAMIENTOS	-1,349,806.00	-1,601,027.00	594,209.85	594,209.85	44 %
Resultado total:	-91,211,512.50	-109,455,588.79	42,406,572.65	42,406,572.65	46 %



MUNICIPIO DE ALLENDE NUEVO LEON
Estado Analítico de Egresos Presupuestales de 4 al 6 del 2014.
(En pesos)

Cl. Económica	Capítulo del Gasto	Ampliaciones	(Reducciones)	Presupuesto Vigente	Comprometido	Presupuesto disponible para comprometer	Devengado	Comprometido o Devengado	Presupuesto sin Devengado	Ejercido	Pagado	Cuentas por Pagar (Deuda)	
Estructura Administrativa	Presidencia Municipal	GASTO CORRIENTE	-1,617,892.08	1,591,086.19	218,813.24	1,541,272.96	214,013.24	2,800.00	1,544,072.96	214,013.24	214,049.10	0.00	
		MATERIALES Y SUMINISTROS	2,687,434.69	44,466.38	39,446.76	2,642,968.31	39,446.76	2,603,521.55	0.00	2,647,384.93	39,446.76	39,446.76	0.00
		GASTO CORRIENTE	11,104,518.02	905,489.23	545,219.64	11,549,787.61	2,527,802.70	8,636,984.91	4,738.98	8,641,723.93	2,527,802.70	2,349,746.59	173,277.12
		TRANSFERENCIAS ASIGNACIONES, SUBSIDIOS Y OTRAS AYUDAS	25,500.00	0.00	0.00	25,500.00	25,515.00	136,500.00	0.00	136,500.00	26,515.00	26,515.00	0.00
		BIENES MUEBLES, INMUEBLES E INTANGIBLES	4,000,000.00	7,638,876.37	-7,688,540.43	3,950,335.94	162,009.17	3,788,336.87	162,009.17	3,788,336.87	162,009.17	162,009.17	0.00
		DEUDA PUBLICA	2,500.00	0.00	0.00	2,500.00	0.00	0.00	0.00	0.00	2,500.00	0.00	0.00
		GASTO CORRIENTE	470,686.88	2,360.37	-2,639.02	470,407.23	126,909.73	343,811.50	0.00	343,811.50	126,909.73	126,909.73	0.00
		MATERIALES Y SUMINISTROS	1,690.96	11,359.33	-7,741.40	10,308.89	10,320.00	5,857.94	0.00	5,857.94	10,320.00	9,292.00	1,028.00
		GASTO CORRIENTE	209,043.00	88,892.28	-1,079.51	207,855.77	87,082.26	148,673.51	0.00	148,673.51	87,082.26	87,082.26	0.00
		MATERIALES Y SUMINISTROS	47,869.21	395.00	-4,572.19	43,692.02	8,500.00	31,192.02	0.00	31,192.02	8,500.00	61,339.23	45,437.23
GASTO CORRIENTE	2,107,407.41	128,872.33	-284,461.50	1,951,718.24	557,411.68	1,394,306.56	569,411.68	2,000.00	1,392,306.56	510,000.89	9,559.69		
Comunicación Social y Prensa	Cabildo	GASTO CORRIENTE	8,683,330.48	10,992.85	-772,506.78	8,939,816.54	1,714,978.92	7,215,837.62	-42,781.46	7,173,056.16	1,761,068.93	1,328,555.39	429,408.99
		MATERIALES Y SUMINISTROS	130,157.49	860.00	-15,811.28	114,926.23	24,579.38	90,346.85	0.00	90,346.85	24,579.38	24,579.38	0.00
		GASTO CORRIENTE	8,207.85	596.00	-6.55	8,797.30	2,493.98	6,293.32	0.00	6,293.32	2,493.98	2,493.98	0.00
		PARTICIPACIONES Y APORTACIONES	1,500,000.00	1,373,458.36	-23,863.42	2,849,594.94	1,830,690.23	1,018,894.71	0.00	1,018,894.71	2,849,594.94	1,830,690.23	1,018,894.71
		MATERIALES Y SUMINISTROS	1,670,721.38	14,711.35	-17,968.72	1,667,463.91	498,631.92	1,168,831.99	500,167.92	-1,335.00	1,167,506.99	500,167.92	488,576.83
		GASTO CORRIENTE	136,009.01	5,939.90	-19,023.11	122,925.80	12,230.92	111,408.98	0.00	111,408.98	12,230.92	8,950.82	3,424.10
		MATERIALES Y SUMINISTROS	69,047.95	21,918.67	-5,184.94	85,882.28	30,063.04	55,319.28	0.00	55,319.28	31,931.04	28,787.64	5,043.40
		TRANSFERENCIAS ASIGNACIONES, SUBSIDIOS Y OTRAS AYUDAS	0.00	15,352.20	0.00	15,352.20	0.00	0.00	0.00	0.00	15,352.20	15,352.20	0.00
		MATERIALES Y SUMINISTROS	378,628.68	1,119.46	-200.00	379,548.14	83,547.33	296,000.81	63,297.33	290.00	295,707.81	83,297.33	83,297.33
		MATERIALES Y SUMINISTROS	9,484.00	9,300.00	0.00	18,784.00	1,516.23	17,267.77	0.00	17,267.77	1,516.23	1,516.23	0.00
Ayuntamiento	Comercio y Alcoholicos	GASTO CORRIENTE	331,458.13	4,942.63	-1,840.02	334,557.74	102,367.78	232,189.96	-968.99	333,148.75	102,483.74	103,041.71	0.00
		MATERIALES Y SUMINISTROS	47,947.39	1,363.92	-4,937.04	44,374.27	37,843.68	4,239.49	0.00	42,083.17	37,843.68	3,747.97	851.52
		GASTO CORRIENTE	34,688.48	7,025.00	-3,968.80	37,744.68	6,774.58	30,969.08	8,884.58	-2,690.00	28,699.58	6,808.58	1,219.00
		MATERIALES Y SUMINISTROS	0.00	0.00	0.00	0.00	0.00	0.00	0.00	-4,551.00	4,551.00	4,551.00	0.00
		TRANSFERENCIAS ASIGNACIONES, SUBSIDIOS Y OTRAS AYUDAS	358,915.21	10,951.36	-9,145.00	360,721.57	118,368.21	242,353.36	118,368.21	118,368.21	242,353.36	118,368.21	181.00
		MATERIALES Y SUMINISTROS	27,202.39	7,600.08	-684.34	34,118.13	12,626.07	21,492.06	0.00	21,492.06	32,063.54	10,892.07	2,272.72
		GASTO CORRIENTE	138,666.23	2,612.00	-25,099.20	116,179.03	23,950.68	92,228.35	23,950.68	92,228.35	24,462.68	24,462.68	0.00
		MATERIALES Y SUMINISTROS	1,500,920.94	12,652.23	-24,661.86	1,528,911.31	396,213.76	1,132,697.55	2,296.12	1,134,993.67	1,440,801.68	400,793.27	17,000.82
		MATERIALES Y SUMINISTROS	98,918.61	3,688.09	-18,538.80	84,067.90	8,401.09	75,666.81	0.00	75,666.81	10,339.07	10,339.07	0.00
		TRANSFERENCIAS ASIGNACIONES, SUBSIDIOS Y OTRAS AYUDAS	97,580.81	489,861.24	-6,816.09	600,626.06	503,215.88	77,398.90	503,215.88	0.00	77,398.90	492,273.00	505,473.01
Oficialía Mayor	Contraloría	GASTO CORRIENTE	0.00	672.80	0.00	672.80	0.00	0.00	0.00	672.80	0.00	672.80	
		MATERIALES Y SUMINISTROS	0.00	0.00	0.00	0.00	0.00	0.00	0.00	0.00	0.00	0.00	
		TRANSFERENCIAS ASIGNACIONES, SUBSIDIOS Y OTRAS AYUDAS	3,216,000.00	1,141,743.70	-249,527.10	4,108,216.60	5,899.99	4,102,316.61	10,470.98	-4,571.99	4,106,888.60	10,470.98	0.00
		DEUDA PUBLICA	965,477.09	3,963.59	-16,528.11	952,912.57	261,880.35	691,032.22	1,747,370.19	0.00	3,260,846.41	1,747,370.19	0.00
		MATERIALES Y SUMINISTROS	30,138.84	2,050.00	-1,526.02	30,662.82	7,904.99	22,757.83	261,880.35	0.00	631,753.62	261,880.35	261,880.35
		GASTO CORRIENTE	8,876.15	5,042.00	-9.85	13,908.30	5,982.04	7,916.26	5,992.04	0.00	7,916.26	7,184.99	720.00
		MATERIALES Y SUMINISTROS	1,101,579.36	15,480.51	-5,137.81	1,111,922.06	369,460.13	742,461.93	369,460.13	-117.96	742,344.87	369,460.13	3,620.95
		MATERIALES Y SUMINISTROS	655,126.68	189,234.72	-84,552.80	759,808.60	218,578.64	541,229.96	236,257.04	-17,679.40	563,546.63	290,393.20	10,259.59
		TRANSFERENCIAS ASIGNACIONES, SUBSIDIOS Y OTRAS AYUDAS	23,459.13	75,669.32	-9,412.78	89,615.67	70,225.96	19,389.70	71,512.88	-1,287.02	18,101.68	39,435.80	32,077.18
		BIENES MUEBLES, INMUEBLES E INTANGIBLES	489,951.18	3,482.75	-6,436.67	496,997.26	125,578.21	371,419.05	9,976.00	-271.00	371,148.05	127,739.73	121,519.57
Recursos Humanos	Palmirino	GASTO CORRIENTE	3,334.80	1,500.90	-263.90	4,571.80	1,585.00	2,986.80	0.00	2,986.80	1,585.00	2,986.80	
		MATERIALES Y SUMINISTROS	8,659.92	2,552.00	-972.32	10,239.60	4,432.00	5,807.60	4,432.00	5,807.60	4,432.00	3,040.00	1,392.00
		GASTO CORRIENTE	5,000,885.17	5,817.87	-79,067.82	4,927,435.22	1,390,313.92	3,528,121.30	1,400,067.92	-744.00	3,527,377.30	1,403,883.62	4,038.38
		MATERIALES Y SUMINISTROS	148,002.00	13,000.20	-1,800.00	159,202.20	39,615.76	119,586.44	39,615.76	0.00	119,586.44	40,036.54	39,421.38
		GASTO CORRIENTE	3,297.44	3,985.00	-1,138.04	6,144.40	3,984.99	2,159.41	3,984.99	0.00	2,159.41	0.00	3,984.99
		MATERIALES Y SUMINISTROS	21,219.25	0.00	-5,471.70	15,747.55	0.00	15,747.55	0.00	0.00	15,747.55	0.00	0.00
		BIENES MUEBLES, INMUEBLES E INTANGIBLES	0.00	3,985.00	0.00	3,985.00	0.00	0.00	0.00	0.00	3,985.00	0.00	0.00
		MATERIALES Y SUMINISTROS	200,626.66	20,224.34	-1,862.06	219,088.94	60,214.25	158,874.69	60,214.25	0.00	159,074.69	60,396.25	60,001.50
		TRANSFERENCIAS ASIGNACIONES, SUBSIDIOS Y OTRAS AYUDAS	12,537.12	19,961.00	-2,190.97	30,307.15	21,364.43	8,942.72	21,364.43	0.00	8,942.72	17,002.44	4,361.99
		BIENES MUEBLES, INMUEBLES E INTANGIBLES	0.00	1,262.00	0.00	1,262.00	0.00	0.00	0.00	0.00	1,262.00	1,262.00	0.00
Desarrollo Social y Humano	Recreación y Deportes	GASTO CORRIENTE	3,063,114.43	9,520.99	-51,758.62	3,020,876.80	862,997.85	2,157,878.95	-803.50	2,157,075.45	860,779.86	841,157.71	22,643.64
		MATERIALES Y SUMINISTROS	284,019.94	38,469.18	-95,250.41	227,238.71	55,357.62	181,881.09	585,185.41	0.00	181,881.09	46,387.18	43,077.04
		GASTO CORRIENTE	2,600,000.00	951,039.55	-97,147.31	2,503,892.24	592,202.61	325,704.53	592,202.61	7,017.20	332,721.73	608,795.12	555,391.32
		TRANSFERENCIAS ASIGNACIONES, SUBSIDIOS Y OTRAS AYUDAS	1,077,320.00	149,735.00	-35,851.44	1,191,203.56	818,538.56	372,665.00	38,324.08	0.00	818,638.56	372,665.00	0.00
		BIENES MUEBLES, INMUEBLES E INTANGIBLES	1,469,622.00	3,705.43	-183,560.00	1,309,767.43	452,821.83	856,945.60	453,700.83	-879.00	856,066.60	453,787.72	430,989.84
		MATERIALES Y SUMINISTROS	33,578.12	63,891.35	-12,503.93	84,965.54	59,472.22	25,493.32	65,651.90	-5,719.68	19,932.24	49,928.04	22,129.99
		GASTO CORRIENTE	42,240.40	34,819.96	-4,544.56	72,515.80	39,980.50	32,555.30	39,980.50	460.00	33,015.30	38,534.63	39,534.63
		MATERIALES Y SUMINISTROS	182,000.00	83,113.40	-22,128.73	242,984.67	93,375.86	149,608.81	93,375.86	0.00	149,608.81	100,515.86	8,059.40
		BIENES MUEBLES, INMUEBLES E INTANGIBLES	0.00	6,511.00	-0.01	6,510.99	0.00	6,510.99	0.00	0.00	6,510.99	4,571.99	4,571.99
		TRANSFERENCIAS ASIGNACIONES, SUBSIDIOS Y OTRAS AYUDAS	361,038.00	2,344.37	-9,324.04	353,948.33	126,648.73	227,299.60	126,648.73	0.01	227,299.60	125,039.35	5,313.24
MATERIALES Y SUMINISTROS	120,587.92	2,282.80	-16,869.81	111,920.91	9,668.50	104,307.41	9,668.50	-36.00	104,271.41	8,977.90	724.60		
GASTO CORRIENTE	0.00	2,092.30	0.00	2,092.30	2,092.30	0.00	2,092.30	0.00	2,092.30	1,717.30	1,717.30		
TRANSFERENCIAS ASIGNACIONES, SUBSIDIOS Y OTRAS AYUDAS	0.00	43,800.00	0.00	43,800.00	43,800.00	0.00	43,800.00	0.00	43,800.00	43,800.00	0.00		



MUNICIPIO DE ALLENDE NUEVO LEON
Estado Analítico de Egresos Presupuestales de 4 al 6 del 2014.
(En pesos)

Estructura Administrativa	Cl. Económica	Presupuesto de Egresos Aprobado	Ampliaciones	(Reducciones)	Presupuesto Vigente	Comprometido	Presupuesto disponible para comprometer	Devengado	Comprometido no Devengado	Presupuesto sin devengar	Ejercido	Pagado	Cuentas por Pagar (Deudi)
Presidente Municipal	GASTO CORRIENTE	16,333,689.75	11,276,268.77	-10,231,968.89	17,377,989.63	2,972,586.87	14,405,402.76	2,965,047.88	7,538.99	14,412,941.75	3,136,268.72	2,792,706.62	172,941.00
Secretaría Particular	GASTO DE CAPITAL	152,500.00	0.00	-16,000.00	136,500.00	0.00	136,500.00	0.00	0.00	136,500.00	0.00	0.00	0.00
Comunicación Social y Prensa	GASTO CORRIENTE	473,059.87	221,230.92	-16,922.04	677,368.75	332,575.48	344,793.35	334,167.40	-1,592.00	343,201.35	319,006.41	275,438.21	58,729.00
	GASTO CORRIENTE	2,364,259.68	129,177.33	-293,100.03	2,200,336.98	627,288.48	1,573,048.50	630,257.47	-2,968.99	1,570,079.51	580,926.68	335,574.54	294,662.00
	GASTO DE CAPITAL	0.00	0.00	0.00	0.00	0.00	0.00	12,149.00	-12,149.00	-12,149.00	12,149.00	12,149.00	0.00
Cabildo	GASTO CORRIENTE	11,331,695.62	1,384,717.21	-812,288.02	11,904,124.81	3,548,942.37	8,355,182.44	3,615,987.25	-66,644.88	8,288,537.56	3,623,388.32	3,191,083.46	424,503.00
Ayuntamiento	GASTO CORRIENTE	2,076,468.95	57,546.32	-42,173.77	2,091,841.50	556,480.68	1,535,360.82	559,728.68	-3,248.00	1,532,112.82	548,360.12	536,669.09	23,059.00
Jurídico	GASTO CORRIENTE	386,410.68	10,719.46	-1,186.55	395,943.59	89,713.53	306,230.06	89,463.53	250.00	306,480.06	89,463.53	84,813.53	4,650.00
Comercio y Alcoholes	GASTO CORRIENTE	414,098.89	13,331.55	-14,243.86	413,186.58	112,472.84	300,713.74	115,531.83	-3,068.99	297,654.75	112,826.34	114,375.32	1,156.00
	GASTO DE CAPITAL	0.00	0.00	0.00	0.00	0.00	0.00	4,551.00	-4,551.00	-4,551.00	4,551.00	4,551.00	0.00
Entlace Municipal SER	GASTO CORRIENTE	501,773.83	21,163.44	-26,701.99	496,235.28	155,010.96	341,224.32	153,433.68	-1,577.28	342,801.60	153,764.68	153,541.96	0.00
Finanzas y Tesorería	GASTO CORRIENTE	1,747,401.21	506,255.36	-50,014.55	2,203,642.02	907,503.51	1,296,138.51	911,737.61	-4,234.10	1,291,904.41	903,405.34	896,321.14	15,416.00
	GASTO DE CAPITAL	0.00	0.00	0.00	0.00	5,898.99	-5,898.99	10,470.98	-4,571.99	-10,470.98	10,470.98	10,470.98	0.00
SERVICIO DE LA DEUDA Y DISMINUCION DE PASIVOS	GASTO CORRIENTE	3,216,000.00	1,141,743.70	-249,527.10	4,107,216.60	1,747,370.19	2,360,846.41	1,747,370.19	0.00	2,360,846.41	1,747,370.19	1,747,370.19	0.00
Catastro	GASTO CORRIENTE	944,490.08	11,075.59	-18,461.58	937,104.09	275,077.38	662,026.71	275,077.38	0.00	662,026.71	270,565.43	270,736.43	4,340.00
Oficialía Mayor	GASTO CORRIENTE	1,810,164.17	290,284.62	-99,108.40	2,001,340.39	558,264.73	1,343,075.66	677,347.21	-19,082.48	1,323,993.18	585,186.19	605,943.00	71,404.00
	GASTO DE CAPITAL	0.00	9,976.00	-0.01	9,975.99	9,976.00	0.00	9,976.00	0.00	-0.01	9,976.00	9,976.00	0.00
Contraloría	GASTO CORRIENTE	511,945.90	7,184.75	-7,672.89	511,457.76	131,595.21	379,862.55	131,866.21	-271.00	379,591.55	133,756.73	127,246.57	4,619.00
Recursos Humanos	GASTO CORRIENTE	5,000,885.17	5,617.87	-79,067.82	4,927,435.22	1,399,313.92	3,528,121.30	1,400,057.92	-744.00	3,527,377.30	1,403,883.82	1,356,019.54	4,038.00
Patrimonio	GASTO CORRIENTE	172,518.69	16,985.20	-8,409.74	181,094.15	43,600.75	137,493.40	43,600.75	0.00	137,493.40	40,036.54	39,421.38	4,179.00
	GASTO DE CAPITAL	3,985.00	0.00	0.00	3,985.00	0.00	0.00	0.00	0.00	0.00	0.00	0.00	0.00
Sistemas	GASTO CORRIENTE	213,463.78	41,447.34	-4,053.03	250,858.09	82,840.68	168,017.41	82,840.68	0.00	168,017.41	78,650.69	78,265.94	4,574.00
	GASTO DE CAPITAL	0.00	0.00	0.00	0.00	0.00	0.00	6,871.00	-6,871.00	-6,871.00	6,871.00	6,871.00	0.00
Desarrollo Social y Humano	GASTO CORRIENTE	4,768,469.27	1,148,765.19	-550,007.78	5,367,226.68	1,883,123.08	3,484,103.60	1,874,839.69	8,283.39	3,492,386.99	1,888,527.16	1,812,191.07	62,848.00
	GASTO DE CAPITAL	0.00	43,732.00	-5,407.92	38,324.08	38,324.08	0.00	38,324.08	0.00	0.00	43,732.00	43,732.00	0.00
Recreación y Deportes	GASTO CORRIENTE	1,707,440.52	185,530.14	-202,737.22	1,690,233.44	645,630.41	1,044,603.03	652,229.09	-6,598.68	1,038,004.35	642,746.25	604,163.03	48,066.00
	GASTO DE CAPITAL	0.00	6,511.00	-0.01	6,510.99	0.00	6,510.99	4,571.99	-4,571.99	1,939.00	4,571.99	4,571.99	0.00
Salud	GASTO CORRIENTE	489,625.92	50,409.47	-26,220.81	513,814.58	182,207.09	331,607.49	183,143.08	-935.99	330,671.50	178,562.65	174,930.68	8,212.00
Cultura	GASTO CORRIENTE	184,860.00	5,116.00	-13,420.00	176,556.00	47,817.57	128,738.43	47,817.57	0.00	128,738.43	47,817.57	47,817.57	0.00
Obras Públicas	GASTO CORRIENTE	5,522,155.98	4,307,149.68	-2,863,872.09	6,965,433.57	4,701,908.96	2,263,527.61	4,715,515.30	-13,609.34	2,249,918.27	4,647,028.91	4,551,811.93	163,703.00
	GASTO DE CAPITAL	3,985,110.00	10,445,733.74	-77,838.76	14,353,004.98	607,480.64	13,745,524.34	607,480.64	0.00	13,745,524.34	607,480.64	607,480.64	0.00
Desarrollo Urbano	GASTO CORRIENTE	669,086.07	12,565.12	-15,555.96	666,095.23	197,679.32	468,415.91	198,110.32	-431.00	467,984.91	201,549.84	197,802.61	307.00
Ecología	GASTO CORRIENTE	2,866,525.79	85,926.78	-210,214.44	2,742,238.13	712,969.48	2,029,268.65	718,535.56	-5,568.08	2,023,702.57	709,633.03	671,406.34	47,129.00
	GASTO DE CAPITAL	60,000.00	0.00	-7,000.00	53,000.00	0.00	53,000.00	0.00	0.00	53,000.00	0.00	0.00	0.00
Seguridad Pública	GASTO CORRIENTE	19,863,014.32	2,276,126.91	-1,473,122.55	20,666,018.68	5,112,932.65	15,553,086.03	5,140,154.46	-27,221.81	15,525,864.22	5,026,911.03	5,010,314.71	129,839.00
	GASTO DE CAPITAL	0.00	9,245.00	0.00	9,245.00	9,244.04	0.96	9,244.04	0.00	0.96	0.00	0.00	9,244.00
Protección Civil	GASTO CORRIENTE	1,854,199.85	136,753.82	-173,657.83	1,817,300.84	369,092.89	1,448,207.95	377,523.51	-8,430.62	1,439,777.33	356,222.78	362,837.08	14,886.00
Servicios Públicos Básicos	GASTO CORRIENTE	10,692,384.41	1,841,182.34	-1,159,261.11	11,374,305.64	4,041,510.41	7,332,795.23	4,037,072.85	4,437.56	7,337,232.79	3,857,383.10	3,773,771.48	263,301.00
	GASTO DE CAPITAL	0.00	47,460.24	-47,400.93	59.31	47,460.24	-47,400.93	47,460.24	0.00	-47,400.93	14,835.24	14,835.24	32,625.00
Limpieza	GASTO CORRIENTE	6,045,443.46	263,663.60	-534,320.78	5,776,786.28	1,460,923.72	4,315,862.56	1,460,923.72	0.00	4,315,862.56	1,460,923.72	632,431.24	828,492.00
Desarrollo Económico	GASTO CORRIENTE	311,580.97	3,658.82	-5,728.58	309,509.21	84,865.41	224,643.80	85,165.41	-300.00	224,343.80	84,445.41	85,030.04	2,135.00
Desarrollo Integral de la Familia	GASTO CORRIENTE	7,257,718.17	263,651.17	-428,611.09	7,092,758.25	1,904,679.31	5,188,082.94	1,918,687.96	-13,992.65	5,174,090.29	1,914,919.97	1,880,691.68	37,976.00
	GASTO DE CAPITAL	0.00	244,826.40	-0.02	244,826.38	208,896.00	34,930.38	216,126.98	-6,230.98	28,699.40	216,126.98	216,126.98	0.00
Resultado total		113,928,441.00	36,528,720.85	-19,765,278.15	130,691,883.70	35,914,250.79	94,777,632.91	36,110,040.14	-195,789.35	94,581,843.56	35,774,315.78	33,379,491.21	2,730,548.00



MUNICIPIO DE ALLENDE NUEVO LEON
Estado Analítico de Egresos Presupuestales de 4 al 6 del 2014.
(En pesos)

Estructura Administrativa	Presupuesto de Egresos Aprobado	Ampliaciones	(Reducciones)	Presupuesto Vigente	Comprometido	Presupuesto disponible para comprometer	Devengado	Comprometido no Devengado	Presupuesto sin devengar	Ejercido	Pagado	Cuentas por Pagar (Deuda)
Presidente Municipal	16,486,189.75	11,276,288.77	-10,247,968.89	17,514,489.63	2,972,586.87	14,541,902.76	2,965,047.88	7,538.99	14,549,441.75	3,136,268.72	2,792,706.62	172,341.26
Secretario Particular	473,059.87	221,230.92	-16,922.04	677,368.75	332,575.40	344,793.35	334,167.40	-1,592.00	343,201.35	319,006.41	275,438.21	58,729.19
Comunicación Social y Prensa	2,364,259.68	129,177.33	-293,100.03	2,200,336.98	627,288.48	1,573,048.50	642,406.47	-15,117.99	1,557,930.51	593,075.68	347,723.54	294,682.93
Cabildo	11,331,695.62	1,384,717.21	-812,288.02	11,904,124.81	3,548,942.37	8,355,182.44	3,615,587.25	-66,644.88	8,288,537.56	3,623,388.32	3,191,083.46	424,503.79
Ayuntamiento	2,076,468.95	57,546.32	-42,173.77	2,091,841.50	556,480.58	1,535,360.92	559,728.68	-3,248.00	1,532,112.82	548,360.12	536,689.09	23,059.59
Jurídico	386,410.68	10,719.46	-1,186.55	395,943.59	89,713.53	306,230.06	89,463.53	250.00	306,480.06	89,463.53	84,813.53	4,650.00
Comercio y Alcoholes	414,098.89	13,331.55	-14,243.86	413,186.58	112,472.84	300,713.74	120,082.83	-7,609.99	293,103.75	117,377.34	118,926.32	1,156.51
Enlace Municipal SER.	501,773.83	21,163.44	-26,701.99	496,235.28	155,010.96	341,224.32	153,433.68	1,577.28	342,801.60	153,764.68	153,541.96	0.00
Finanzas y Tesorería	4,963,401.21	1,647,999.06	-299,541.65	6,311,858.62	2,660,772.69	3,651,085.93	2,669,578.78	-8,806.09	3,642,279.84	2,661,246.51	2,654,162.31	15,416.47
Catastro	944,490.08	11,075.59	-18,461.58	937,104.09	275,077.38	662,026.71	275,077.38	0.00	662,026.71	270,565.43	270,736.43	4,340.95
Oficialía Mayor	1,810,164.17	300,260.62	-89,108.41	2,011,316.38	668,240.73	1,343,075.65	687,323.21	-19,082.48	1,323,993.17	695,162.19	615,919.00	71,404.21
Contraloría	511,945.90	7,184.75	-7,672.89	511,457.76	131,595.21	379,862.55	131,866.21	-271.00	379,591.55	133,756.73	127,246.57	4,619.64
Recursos Humanos	5,000,885.17	5,617.87	-79,067.82	4,927,435.22	1,399,313.92	3,528,121.30	1,400,057.92	-744.00	3,527,377.30	1,403,883.62	1,396,019.54	4,038.38
Patrimonio	172,518.69	20,970.20	-8,409.74	185,079.15	43,600.75	141,478.40	43,600.75	0.00	141,478.40	40,036.54	39,421.38	4,179.37
Sistemas	213,463.78	41,447.34	-4,053.03	250,858.09	82,840.68	168,017.41	89,711.68	-6,871.00	161,146.41	85,521.69	85,136.94	4,574.74
Desarrollo Social y Humano	4,768,469.27	1,192,497.19	-555,415.70	5,405,550.76	1,921,447.16	3,484,103.60	1,913,163.77	8,283.39	3,492,386.99	1,932,259.16	1,855,923.07	57,240.70
Recreación y Deportes	1,707,440.52	192,041.14	-202,737.23	1,696,744.43	645,630.41	1,051,114.02	656,801.08	-11,170.67	1,039,943.35	647,318.24	608,735.02	48,066.06
Salud	489,625.92	50,409.47	-26,220.81	513,814.58	182,207.09	331,607.49	183,143.08	-935.99	330,671.50	178,582.65	174,930.68	8,212.40
Cultura	184,860.00	5,116.00	-13,420.00	176,556.00	47,817.57	128,738.43	47,817.57	0.00	128,738.43	47,817.57	47,817.57	0.00
Obras Públicas	9,507,265.98	14,752,883.42	-2,941,710.85	21,318,438.55	5,309,386.60	16,009,051.95	5,322,995.94	-13,609.34	15,995,442.61	5,254,509.55	5,159,292.57	163,703.37
Desarrollo Urbano	669,086.07	12,565.12	-15,555.96	666,095.23	197,679.32	468,415.91	198,110.32	-431.00	467,984.91	201,549.84	197,802.61	307.71
Ecología	2,926,525.79	85,926.78	-217,214.44	2,795,238.13	712,969.48	2,082,268.65	718,535.56	-5,566.08	2,076,702.57	709,633.03	671,406.34	47,129.22
Seguridad Pública	19,863,014.32	2,285,371.91	-1,473,122.55	20,675,263.68	5,122,176.69	15,553,086.99	5,149,398.50	-27,221.81	15,525,865.18	5,026,911.03	5,010,314.71	139,083.79
Protección Civil	1,854,199.85	136,768.82	-173,657.83	1,817,300.84	369,092.89	1,448,207.95	377,523.51	-8,430.62	1,439,777.33	356,222.78	362,837.08	14,686.43
Servicios Públicos Básicos	10,692,384.41	1,888,642.58	-1,206,662.04	11,374,364.95	4,088,970.65	7,285,394.30	4,084,533.09	4,437.56	7,289,831.86	3,872,218.34	3,788,606.72	295,926.37
Limpieza	6,045,443.46	265,663.60	-534,320.78	5,776,786.28	1,460,923.72	4,315,862.56	1,460,923.72	0.00	4,315,862.56	1,460,923.72	632,431.24	828,492.48
Desarrollo Económico	311,580.97	3,656.82	-5,728.58	309,509.21	84,865.41	224,643.80	85,165.41	-300.00	224,343.80	84,445.41	83,030.04	2,135.37
Desarrollo Integral de la Familia	7,257,718.17	508,477.57	-428,611.11	7,337,584.63	2,114,571.31	5,223,013.32	2,134,794.94	-20,223.63	5,202,789.69	2,131,046.95	2,096,818.66	37,976.28
Resultado total	113,928,441.00	36,528,720.85	-19,765,278.15	130,691,883.70	35,914,250.79	94,777,632.91	36,110,040.14	-195,789.35	94,581,843.56	35,774,315.78	33,379,491.21	2,730,548.93



MUNICIPIO DE ALLENDE NUEVO LEON
Estado Analítico de Egresos Presupuestales de 4 al 6 del 2014.
(En pesos)

Capítulo del Gasto	Presupuesto de Egresos Aprobado	Ampliaciones	(Reducciones)	Presupuesto Vigente	Comprometido	Presupuesto disponible para comprometer	Devengado	Comprometido no Devengado	Presupuesto sin devengar	Ejercido	Pagado	Cuentas por pagar (Deuda)
SERVICIOS PERSONALES	66,102,912.33	4,013,250.43	-3,967,719.04	66,148,443.72	17,478,414.43	-48,670,029.29	17,544,808.69	-66,394.26	48,603,635.03	17,564,699.24	16,927,331.79	617,476.90
MATERIALES Y SUMINISTROS	9,571,507.88	1,520,176.49	-2,077,153.21	9,014,531.16	1,722,311.39	7,292,219.77	1,793,799.71	-71,488.32	7,220,731.45	1,615,647.68	1,447,061.16	346,736.55
SERVICIOS GENERALES	23,562,040.89	8,330,295.29	-4,285,083.11	27,627,253.07	11,133,339.13	16,493,913.94	11,125,636.19	7,702.94	16,501,616.88	11,035,249.35	9,495,556.17	1,630,080.02
TRANSFERENCIAS, ASIGNACIONES, SUBSIDIOS Y OTRAS AYUDAS	1,758,369.90	1,672,949.73	-1,300,125.05	2,131,194.58	909,136.26	1,222,058.32	911,936.59	-2,800.33	1,219,257.89	861,321.67	812,144.25	99,792.34
BIENES MUEBLES, INMUEBLES E INTANGIBLES	212,500.00	548,019.38	-75,808.90	684,710.48	493,405.09	191,305.39	532,351.05	-38,945.96	152,359.43	495,889.93	495,889.93	36,461.12
INVERSION PUBLICA	3,985,110.00	10,263,450.00	-77,838.75	14,170,721.25	434,874.90	13,735,846.35	434,874.90	0.00	13,735,846.35	434,874.90	434,874.90	0.00
INVERSIONES FINANCIERAS Y OTRAS PROVISIONES	0.00	26,500.00	-19,619.14	6,880.86	26,500.00	-19,619.14	26,500.00	0.00	-19,619.14	26,500.00	26,500.00	0.00
PARTICIPACIONES Y APORTACIONES	1,500,000.00	1,373,456.36	-23,863.42	2,849,592.94	1,806,890.23	1,042,702.71	1,830,753.65	-23,863.42	1,018,839.29	1,830,753.65	1,830,753.65	0.00
DEUDA PUBLICA	7,216,000.00	8,780,623.17	-7,938,067.53	8,058,555.64	1,909,379.36	6,149,176.28	1,909,379.36	0.00	6,149,176.28	1,909,379.36	1,909,379.36	0.00
Resultado total	113,928,441.00	36,528,720.85	-19,765,278.15	130,691,883.70	35,914,250.79	94,777,632.91	36,110,040.14	-196,789.35	94,580,843.56	35,774,315.78	33,379,491.21	2,730,548.93



MUNICIPIO DE ALLENDE NUEVO LEON
Estado Analítico de Egresos Presupuestales de 4 al 6 del 2014.
 (En pesos)

Capítulo del Gasto	Presupuesto de Egresos Aprobado	Ampliaciones	(Reducciones)	Presupuesto Vigente	Comprometido	Presupuesto disponible para comprometer	Devengado	Comprometido no Devengado	Presupuesto sin devengar	Ejercido	Pagado	Cuentas por Pagar (Deuda)
1000	66,102,912.33	4,013,250.43	-3,987,719.04	66,148,443.72	17,478,414.43	48,670,029.29	17,544,808.69	-68,394.28	48,603,635.03	17,564,699.24	18,927,331.79	617,476.90
2000	9,571,907.88	1,520,176.49	-2,077,153.21	9,014,931.16	1,722,311.39	7,292,619.77	1,793,799.71	-71,488.32	7,220,731.45	1,615,647.68	1,447,061.16	346,738.55
3000	23,582,040.89	8,330,295.29	-4,285,083.11	27,627,253.07	11,133,339.13	16,493,913.94	11,125,638.19	7,702.94	16,501,616.88	11,035,249.35	9,495,556.17	1,630,080.02
4000	1,758,369.90	1,672,949.73	-1,300,125.05	2,131,194.58	909,138.26	1,222,056.32	911,936.59	-2,800.33	1,219,257.99	881,321.67	812,144.25	99,792.34
5000	212,500.00	548,019.38	-75,808.90	684,710.48	483,405.09	191,305.39	532,351.05	-38,945.98	152,359.43	495,889.93	495,889.93	38,461.12
6000	3,985,110.00	10,263,450.00	-77,838.75	14,170,721.25	434,874.90	13,735,846.35	434,874.90	0.00	13,735,846.35	434,874.90	434,874.90	0.00
7000	0.00	28,500.00	-19,619.14	6,880.86	28,500.00	-19,619.14	28,500.00	0.00	-19,619.14	28,500.00	28,500.00	0.00
8000	1,500,000.00	1,373,458.38	-23,863.42	2,849,592.94	1,806,890.23	1,042,702.71	1,830,753.65	-23,863.42	1,019,839.29	1,630,753.65	1,630,753.65	0.00
9000	7,216,000.00	8,780,623.17	-7,938,067.53	8,058,555.64	1,909,379.36	6,149,176.28	1,909,379.36	0.00	6,149,176.28	1,909,379.36	1,909,379.36	0.00
Resultado total	113,928,441.00	36,828,720.85	-19,765,278.15	130,631,883.70	35,914,250.79	94,717,632.91	36,110,040.14	-195,789.35	94,381,843.56	35,774,315.78	33,379,491.21	2,730,548.93



MUNICIPIO DE ALLENDE NUEVO LEON
Estado Analítico de Egresos Presupuestales de 4 al 6 del 2014.
(En pesos)

Fuente de Financiamiento (1)	Presupuesto de Egresos Aprobado	Ampliaciones	(Reducciones)	Presupuesto Vigente	Comprometido	Presupuesto disponible para comprometer	Devengado	Comprometido o no Devengado	Presupuesto sin devengar	Ejercido	Pagado	Cuentas por Pagar (Deuda)
1 Recursos Fiscales	89,848,326.27	14,381,906.95	-14,436,736.35	89,793,496.87	23,991,751.45	65,801,745.42	24,147,974.67	-156,223.22	65,645,522.20	23,805,147.99	21,426,462.30	2,721,512.37
2 Financ. Internos	3,216,000.00	1,141,743.70	-249,527.10	4,108,216.60	1,747,370.19	2,360,846.41	1,747,370.19	0.00	2,360,846.41	1,747,370.19	1,747,370.19	0.00
5 Recursos Federales	20,864,114.73	1,630,018.80	-329,632.50	22,164,501.03	6,175,675.78	15,988,825.25	6,215,241.91	-39,666.13	15,949,259.12	6,068,859.69	6,052,720.31	162,521.60
6 Recursos Estatales	0.00	19,375,051.40	-4,749,382.20	14,625,669.20	3,999,453.37	10,626,215.83	3,999,453.37	0.00	10,626,215.83	4,152,938.41	4,152,938.41	0.00
Resultado total	113,928,441.00	36,528,720.85	-19,765,278.15	130,691,883.70	35,914,250.79	94,777,632.91	36,110,040.14	-195,789.35	94,581,843.56	35,774,315.78	33,379,491.21	2,730,548.93



MUNICIPIO DE ALLENDE NUEVO LEON
Estado Analítico de Egresos Presupuestales de 4 al 6 del 2014.
(En pesos)

Subfunción	Presupuesto de Egresos Aprobado	Ampliaciones	(Reducciones)	Presupuesto Vigente	Comprometido	Presupuesto disponible para comprometer	Devengado	Comprometido no Devengado	Presupuesto sin devengar	Ejercido	Pagado	Cuentas por Pagar (Deuda)
FUNCION PUBLICA	5,518,435.40	1,266,029.39	-982,855.63	5,801,609.16	1,470,257.24	4,331,351.92	1,504,190.09	-33,932.85	4,297,419.07	1,478,399.47	1,364,735.11	139,454.98
ASUNTOS FINANCIEROS	56,951,989.28	6,435,970.15	-4,694,393.16	58,693,566.27	16,400,921.13	42,292,645.14	16,490,555.56	-89,634.43	42,203,010.71	16,497,782.39	15,564,936.59	935,618.97
POLICIA	20,984,816.72	1,228,548.99	-1,195,613.06	21,017,752.65	5,283,874.58	15,733,878.07	5,310,138.09	-26,263.51	15,707,614.56	5,190,907.74	5,181,236.32	128,901.77
PROTECCION CIVIL	1,709,788.72	128,110.23	-167,408.40	1,670,490.55	435,810.04	1,234,680.51	443,910.66	-8,100.62	1,226,579.89	427,333.79	425,036.29	18,874.37
2010	0.00	263,450.00	0.00	263,450.00	260,715.08	2,734.92	260,715.08	0.00	2,734.92	260,715.08	260,715.08	0.00
PROTECCION DE LA DIVERSIDAD BIOLÓGICA Y DEL PAISAJE	0.00	26,500.00	-97,457.88	-70,957.88	26,500.00	-97,457.88	26,500.00	0.00	-97,457.88	26,500.00	26,500.00	0.00
URBANIZACION	3,985,110.00	1,178,365.00	-1,178,365.01	3,985,109.99	159,500.00	3,825,609.99	159,500.00	0.00	3,825,609.99	159,500.00	159,500.00	0.00
DESARROLLO COMUNITARIO	0.00	0.00	0.00	0.00	183,089.53	-183,089.53	183,089.53	0.00	-183,089.53	183,089.53	183,089.53	0.00
ALUMBRADO PUBLICO	7,322,831.42	2,155,136.19	-1,998,139.51	7,479,828.10	3,518,882.57	3,960,945.53	3,519,912.46	-1,029.89	3,959,915.64	3,463,591.03	3,125,805.04	394,107.42
SERVICIOS COMUNALES	7,026,572.67	3,244,497.58	-709,057.61	9,562,012.64	4,343,835.89	5,218,176.75	4,357,216.06	-13,380.17	5,204,796.58	4,239,857.42	3,388,744.18	966,471.88
PRESTACION DE SERVICIOS DE SALUD A LA COMUNIDAD	456,000.00	245,148.26	-62,166.09	638,982.17	245,466.41	393,515.76	253,239.37	-7,772.96	385,742.80	193,102.91	130,448.60	122,790.77
DEPORTE Y RECREACION	288,526.79	412,959.62	-90,907.68	620,578.73	641,829.78	-21,251.05	650,888.70	-9,038.92	-30,289.97	656,560.83	632,313.76	18,554.94
CULTURA	1,150,000.00	951,445.49	-572,093.80	1,529,351.69	597,904.14	931,447.55	604,240.14	-6,336.00	925,111.55	651,196.79	600,429.91	3,810.23
EDUCACION BASICA	1,097,170.00	160,398.38	-43,694.84	1,213,873.54	383,227.94	830,645.60	383,227.94	0.00	830,645.60	383,042.34	383,564.34	0.00
OTROS DE SEGURIDAD SOCIAL Y ASISTENCIA SOCIAL	211,200.00	51,538.40	-35,057.95	227,680.45	53,057.10	174,623.35	53,057.10	0.00	174,623.35	53,057.10	53,057.10	0.00
30740	0.00	10,000,000.00	0.00	10,000,000.00	0.00	10,000,000.00	0.00	0.00	10,000,000.00	0.00	0.00	0.00
AGROPECUARIA	0.00	0.00	0.00	0.00	0.00	0.00	300.00	-300.00	-300.00	300.00	0.00	300.00
DEUDA PUBLICA INTERNA	3,216,000.00	1,141,743.70	-249,527.10	4,108,216.60	1,747,370.19	2,360,846.41	1,747,370.19	0.00	2,360,846.41	1,747,370.19	1,747,370.19	0.00
ADEUDOS DE EJERCICIOS FISCALES ANTERIORES	4,000,000.00	7,636,879.47	-7,698,540.43	3,950,339.04	162,009.17	3,788,329.87	162,009.17	0.00	3,788,329.87	162,009.17	162,009.17	0.00
Resultado total	113,928,441.00	36,528,720.85	-19,765,278.15	130,691,883.70	35,914,250.79	94,777,632.91	36,110,040.14	-195,789.35	94,581,843.56	35,774,315.78	33,379,491.21	2,730,548.93



MUNICIPIO DE ALLENDE NUEVO LEON
Estado Analítico de Egresos Presupuestales de 4 al 6 del 2014.
(En pesos)

Ci. Económica	Presupuesto de Egresos Aprobado	Ampliaciones	(Reducciones)	Presupuesto Vigente	Comprometido	Presupuesto disponible para comprometer	Devengado	Comprometido o no Devengado	Presupuesto sin devengar	Ejercido	Pagado	Cuentas por Pagar (Deuda)
GASTO CORRIENTE	106,514,831.00	24,575,507.77	-19,362,103.40	111,728,235.37	33,238,600.61	78,489,634.76	33,395,444.00	-156,843.39	78,332,791.37	33,096,180.76	30,701,356.19	2,694,087.81
GASTO DE CAPITAL	4,197,610.00	10,811,469.38	-153,647.65	14,855,431.73	928,279.99	13,927,151.74	967,225.95	-38,945.96	13,888,205.78	930,764.83	930,764.83	36,461.12
SERVICIO DE LA DEUDA Y DISMINUCION DE PASIVOS	3,216,000.00	1,141,743.70	-249,527.10	4,108,216.60	1,747,370.19	2,360,846.41	1,747,370.19	0.00	2,360,846.41	1,747,370.19	1,747,370.19	0.00
Resultado total	113,928,441.00	36,528,720.85	-19,765,278.15	130,691,883.70	35,914,250.79	94,777,632.91	36,110,040.14	-195,789.35	94,581,843.56	35,774,315.78	33,379,491.21	2,730,548.93



MUNICIPIO DE ALLENDE NUEVO LEON
Estado Analítico de Egresos Presupuestales de 4 al 6 del 2014.
(En pesos)

Ci. Económica	Capítulo del Gasto	Presupuesto de Egresos Aprobado	Ampliaciones	(Reducciones)	Presupuesto Vigente	Comprometi	Presupuesto disponible para comprometer	Devengado	Comprometi do no Devengado	Presupuest o sin devengar	Ejercido	Pagado	Cuentas por Pagar (Deuda)
	SERVICIOS PERSONALES	1000	4,013,250.43	-3,867,719.04	66,148,443.72	17,478,414.43	48,670,029.29	17,544,808.69	-66,394.26	48,603,635.03	17,564,859.24	18,927,331.79	617,478.50
	MATERIALES Y SUMINISTROS	2000	1,500,176.49	-2,077,153.21	9,014,451.16	1,722,311.39	7,292,219.71	1,793,789.71	-71,488.32	7,220,731.45	1,615,847.68	1,447,061.18	348,738.55
	SERVICIOS GENERALES	3000	23,582,040.89	-8,330,295.28	-4,285,083.11	27,627,253.07	16,483,913.94	11,125,638.19	7,702.94	16,501,616.98	11,035,249.35	9,486,556.17	1,630,080.92
	TRANSFERENCIAS, ASIGNACIONES, SUBSIDIOS Y OTRAS AYUDAS	4000	1,758,369.00	1,672,949.73	-1,300,135.05	2,131,194.58	1,222,058.32	811,936.59	-2,800.33	1,219,257.95	881,321.87	812,184.25	99,792.34
	INVERSIONES FINANCIERAS Y OTRAS PROVISIONES	7000	0.00	28,500.00	-19,619.14	6,880.96	-19,619.14	28,500.00	0.00	-19,619.14	28,500.00	28,500.00	0.00
	PARTICIPACIONES Y APORTACIONES	8000	1,500,000.00	1,373,458.98	-23,863.42	2,849,592.94	1,042,702.71	1,830,753.66	-23,863.42	1,018,890.29	1,830,753.66	1,830,753.66	0.00
	DEUDA PUBLICA	9000	4,000,000.00	7,638,879.47	-7,689,540.43	3,950,339.04	162,009.17	162,009.17	0.00	3,788,329.87	162,009.17	162,009.17	0.00
	Resultado		106,514,831.00	24,575,507.71	-19,382,103.40	111,728,235.37	33,238,600.61	33,395,444.00	-156,843.39	78,332,791.37	33,096,180.76	30,701,356.19	2,694,087.81
	BIENES MUEBLES, INMUEBLES E INTANGIBLES	5000	212,500.00	548,019.38	-75,808.90	684,710.48	493,405.09	532,351.05	-38,945.98	152,359.43	496,869.93	456,869.93	36,461.12
	6000	3,885,110.00	10,263,450.00	-77,838.75	14,110,721.25	434,874.90	13,735,848.35	434,874.90	0.00	13,735,848.35	434,874.90	434,874.90	0.00
	INVERSION PUBLICA		4,197,610.00	10,811,469.38	-153,647.65	14,855,431.73	13,927,151.74	967,273.95	-38,945.98	13,888,205.76	930,754.83	930,754.83	36,461.12
	Resultado		3,216,000.00	1,411,743.70	-249,327.10	4,108,216.60	1,747,370.19	2,360,846.41	0.00	2,360,846.41	1,747,370.19	1,747,370.19	0.00
	DEUDA PUBLICA		3,216,000.00	1,411,743.70	-249,327.10	4,108,216.60	1,747,370.19	2,360,846.41	0.00	2,360,846.41	1,747,370.19	1,747,370.19	0.00
	Resultado		113,928,441.00	36,528,720.85	-19,785,278.15	130,691,883.70	35,914,250.79	94,777,632.91	36,110,040.14	-195,789.35	35,774,315.78	33,379,491.21	2,730,548.03

RAMO 33.- FONDO PARA LA INFRAESTRUCTURA SOCIAL ESTATAL 2014

AVANCES FÍSICO-FINANCIEROS

(PESOS)

1 DE ABRIL AL 30 DE JUNIO DEL 2014

ESTADO : (19) NUEVO LEÓN
MUNICIPIO : ALLENDE

PERIODO FINANCIERO			
2014	2013	2012	2011
15	14	13	12

PRO GRA MA	SUB PRO GRA MA	NO. DE LA OBRA	DESCRIPCION DE LA OBRA	UBICACION	LOCALIDAD	AVANCE ACUMULADO FIS %	INVERSION APROBADA		INVERSION EJERCIDA		UNIDAD DE MEDIDA	METAS TOTALES			OBSERVAC.
							TOTAL	FEDERAL	TOTAL	FEDERAL		APROB.	MOOIF.	ALCANZ	
SD		1	DRENAJE SANITARIO	CALLE SIN NOMBRE ENTRE CAMINO AL CERRITO Y DERRAMADERO	EL OLMO	0 0	\$ 970,240.83	\$ 970,240.83	\$ -	\$ -	M.L.	478.00			
SD		2	DRENAJE SANITARIO	CALLE PROGRESO ENTRE CARRETERA A CADEREYTA Y CAMINO A LA LADRILLERA	EL MAGUEY	0 0	\$ 1,394,710.50	\$ 1,394,710.50	\$ -	\$ -	M.L.	991.00			
SD		3	CUARTO DE 4 X 4 BAÑO CON FOSA	JUANA VENTURA MANRIQUE RAMIREZ	LABORES NUEVAS	0 0	\$ 268,758.02	\$ 268,758.02	\$ -	\$ -	M.2.	19.00			
SD		4	BAÑO	MAYRA MAGALI MORENO CANTU	EL PROVVISOR	0 0	\$ 59,496.45	\$ 59,496.45	\$ -	\$ -	M.2.	9.00			
SD		5	BAÑO	MARIA ISABEL CARDONA RODRIGUEZ	EL PROVVISOR	0 0	\$ 61,161.05	\$ 61,161.05	\$ -	\$ -	M.2.	9.00			
SD		6	BAÑO Y FOSA	CAROLINA PAZ	EL PROVVISOR	0 0	\$ 161,828.07	\$ 161,828.07	\$ -	\$ -	M.2.	12.96			
SD		7	FOSA	CONCEPCION DIAZ SALAS	EL PROVVISOR	0 0	\$ 105,434.55	\$ 105,434.55	\$ -	\$ -	M.2.	9.00			
SD		8	BAÑOS Y FOSA	VICTOR DANIEL CRUZ CARDONA	EL PROVVISOR	0 0	\$ 161,828.07	\$ 161,828.07	\$ -	\$ -	M.2.	12.96			
SD		9	BAÑOS FOSA Y CUARTO DE 4 X4	PATRICIA ARACELI GONZALEZ MARTINEZ	LAS RAICES	0 0	\$ 278,568.39	\$ 278,568.39	\$ -	\$ -	M.2.	28.96			
SD		10	BAÑOS Y FOSA	EVA MARTINEZ CRUZ	LAS RAICES	0 0	\$ 161,828.07	\$ 161,828.07	\$ -	\$ -	M.2.	12.96			
SD		11	CUARTO DE 4 X4 Y FIRME	LAZARO GOMEZ VALDEZ	LAS RAICES	0 0	\$ 116,527.56	\$ 116,527.56	\$ -	\$ -	M.2.	28.96			
SD		12	FIRME	MARIA GENOVEVA RIVERA CASTILLO	LAS RAICES	0 0	\$ 19,801.40	\$ 19,801.40	\$ -	\$ -	M.2.	49.40			
SD		13	BAÑOS Y FOSA	JUAN JESUS RODRIGUEZ REYNA	LAS RAICES	0 0	\$ 161,828.07	\$ 161,828.07	\$ -	\$ -	M.2.	12.96			
SD		14	BAÑOS Y FOSA	CONCEPCION MARTINEZ GONZALES	LAS RAICES	0 0	\$ 161,828.07	\$ 161,828.07	\$ -	\$ -	M.2.	12.96			
SUMA TOTAL							\$ 4,083,839.10	\$ 4,083,839.10	\$ -	\$ -					