



Gobierno del Estado de Nuevo León  
Poder Legislativo  
Auditoria Superior del Estado de Nuevo León

MUNICIPIO DE ALLENDE, N.L.

CUENTA PÚBLICA

Primer Trimestre 2015

ABRIL DE 2015

Página de Internet: [www.asenl.gob.mx](http://www.asenl.gob.mx)



Oficio Núm. MA/220/2015  
 Oficio Int. SF/029/2015  
 Expediente \_\_\_\_\_  
 ASUNTO:

Allende, N.L. a 28 de Abril de 2015.

**C. DIP. MARIA DOLORES LEAL CANTU**  
 Presidenta de la Diputación Permanente del  
 H. Congreso del Estado

Presente.-

Con el fin de dar cumplimiento a lo establecido en el Artículo 26, Inciso c), Fracción VIII, de la Ley Orgánica de la Administración Pública Municipal del Estado de Nuevo León, me permito remitir a ese Honorable Congreso del Estado, los documentos y Estados Financieros correspondientes al Primer Trimestre del año 2015, con cifras acumuladas de ingresos y egresos a la fecha, aprobado por unanimidad de votos por el R. Ayuntamiento, Sexagésima sesión ordinaria del día 28 de Abril del presente año, y registrada en acta de cabildo número 88.


Sin otro particular, reitero a usted las seguridades de mi atenta y distinguida consideración.

Atentamente  
 El C. Presidente Municipal



MUNICIPIO DE ALLENDE.  
 ADMON. 2012 - 2015

**C.P. JAIME SALAZAR MARROQUIN**





Oficio Núm. \_\_\_\_\_  
Oficio Int. SF/031/2015  
Expediente \_\_\_\_\_  
ASUNTO:

Allende, N.L. a 28 de Abril de 2015.

**Republicano Ayuntamiento  
Presente.-**

Con el fin de dar cumplimiento a lo establecido en el Artículo 79, Fracción V, de la Ley Orgánica de la Administración Pública Municipal del Estado de Nuevo León, me permito someter a la aprobación de este R. Ayuntamiento, los documentos y Estados Financieros correspondientes al Primer Trimestre del año 2015, con cifras acumuladas de ingresos y egresos a la fecha.

Sin otro particular, reitero a usted las seguridades de mi atenta y distinguida consideración.

**EL C. PRESIDENTE MUNICIPAL**

**C.P. JAIME SALAZAR MARROQUIN**




MUNICIPIO DE ALLENDE, N.L. **EL C. TESORERO MUNICIPAL**  
ADMÓN. 2012 - 2015

**LIC. MARIO VALDES ALMAGUER**

Calle Felicitos Rodríguez No. 1000 esq. calle Educación y Deporte  
Col. Parque Industrial, Allende, Nuevo León C.P. 67350  
Tels. 01 826 268 20 51 • 268 32 92 • 268 21 44 • 268 21 97

[www.allende.gob.mx](http://www.allende.gob.mx)




Continuando Juntos por  
**Allende**  
Admón. 2012 - 2015



Oficio Núm. MA/221/2015  
 Oficio Int. SF/030/2015  
 Expediente \_\_\_\_\_  
 ASUNTO:

Allende, N.L. a 28 de Abril de 2015

**AUDITORIA SUPERIOR  
 DEL ESTADO DE NUEVO LEON  
 MONTERREY, N.L.**



Presente.-

Por medio de la presente, me es grato saludarlo y al mismo tiempo aprovecho para enviarle la información de Ingresos y Egresos correspondientes del Primer Trimestre de 2015, por medio del sistema de la nueva contabilidad gubernamental, así como sus respectivos detalles y los auxiliares de gastos.

Para cualquier duda o aclaración, como siempre estamos a sus órdenes y con un afectuoso saludo quedo de usted.

**ATENTAMENTE  
 MUNICIPIO DE ALLENDE, N.L.**

**C. LIC. MARIO VALDES ALMAGUER  
 SRIO. DE FINANZAS Y TESORERO MUNICIPAL**



---

# INFORMES FINANCIEROS PARA EL EJERCICIO 2014

## I.- INFORMACION CONTABLE

## II.- INFORMACION PRESUPESTARIA



Allende Nuevo Leo

# INFORMES FINANCIEROS PARA EL EJERCICIO 2014

## I.- INFORMACION CONTABLE

- ESTADO DE ACTIVIDADES
- ESTADO DE SITUACION FINANCIERA
- ESTADO DE CUENTA ECONOMICA
- ESTADO ANALITICO DE ACTIVO
- ESTADO ANALITICO DE LA DEUDA Y OTROS PASIVOS
- ESTADO DE LA VACIACION DE LA HACIENDA PUBLICA
- ESTADO DE FLUJO DE EFECTIVO
- NOTAS A LOS ESTADOS FINANCIEROS

Allende Nuevo Leon

**GOBIERNO MUNICIPAL DE ALLENDE, NUEVO LEÓN.  
NOTAS A LOS ESTADOS FINANCIEROS DE LA CUENTA PUBLICA DEL PRIMER  
TRIMESTRE 2015**

**NOTA No. 1 Constitución y Objetivo**

El Gobierno Municipal de Allende, Nuevo León, se rige, entre otras, por las disposiciones contenidas en la Constitución Política de los Estados Unidos Mexicanos, la Constitución Política del Estado de Nuevo León, la Ley Orgánica de la Administración Pública del Estado de Nuevo León (LOAPENL), Ley Orgánica de la Administración Pública Municipal, Reglamento Orgánico de la Administración Pública Municipal de Santiago, N.L. la Ley de Administración Financiera para el Estado de Nuevo León, la Ley de Fiscalización Superior de Estado de Nuevo León, la Ley de Ingresos del Estado de Nuevo León, Ley de Ingresos de los Municipios y la Ley de Egresos del Estado de Nuevo León, así como el Código Fiscal del Estado de Nuevo León.

Para el estudio, planeación y despacho de los asuntos de la administración pública, se cuenta con las siguientes dependencias, de conformidad con el Compendio de Leyes Hacendarias del Estado y Municipales, Ley Orgánica de la Administración Pública Municipal del Estado de N.L. y el Reglamento Orgánico de la Administración Pública Municipal de Allende, N.L.:

Presidente Municipal, Secretaría del Ayuntamiento, Secretaría de Finanzas, Tesorería y Administración; Secretaría de Obras Públicas y Desarrollo Urbano, Secretaría de Servicios Públicos y Ecología, Secretaría Técnica, Dirección General de Desarrollo Económico y Turismo, Dirección General de Desarrollo Social y Humano, Secretaría de Seguridad Pública, Tránsito y Protección Civil, Contraloría, Secretario Particular, Dirección General del Desarrollo Integral de la Familia (DIF).

La Secretaría de Finanzas, Tesorería y Administración se encarga de la administración financiera, fiscal y tributaria de la Hacienda Pública Municipal, de conformidad con las diferentes leyes vigentes en los Municipios y en el Estado de Nuevo León. Para ello cuenta, entre otras, con las siguientes atribuciones, estipuladas en el Art. 17 y 18 del Reglamento Interior de la Administración del Ayuntamiento de Allende, N.L.

**ARTICULO 17.-** La Tesorería Municipal será dirigida por un titular denominado Tesorero, que será nombrado de acuerdo con el Cap. V Art.27, Fracc.VII de la ley orgánica de la Administración Pública Municipal, previa aprobación del R. Ayuntamiento a propuesta del C. Presidente Municipal.

**ARTICULO 18.-** A la Secretaría de Finanzas y Tesorería Municipal corresponde, además de las atribuciones que expresamente señala la Ley Orgánica de la Administración Pública del Estado de Nuevo León, el Reglamento Interior del R. Ayuntamiento, la Ley de Hacienda para los Municipios y demás normas legales para la tesorería Municipal, las siguientes:

I.- Proponer y elaborar los proyectos de leyes, de reglamentos y demás disposiciones que se requieran para el manejo de los asuntos fiscales del municipio, sometiéndolos a consideración del C. Presidente Municipal.

II.- Integrar y mantener actualizado el padrón Municipal de contribuyentes.

III.- Vigilar el cumplimiento de las leyes, reglamentos y demás disposiciones aplicables, por parte de las personas a quienes van dirigidos.

IV.- Recibir y custodiar las garantías del interés fiscal, en los casos de prórroga y autorización concedidas, para pagar en parcialidades créditos fiscales.

V.- Someter oportunamente a la revisión y aprobación del H. Congreso del Estado, las Leyes de Presupuestos de Ingresos y Egresos Municipales, durante los primeros tres meses de cada año.

VI.- Formular y presentar a el R. Ayuntamiento, mensualmente, el estado de Ingresos y Egresos Municipales.

VII.- Supervisar en coordinación con la secretaría de Administración, que el manejo y ejercicio de los presupuestos municipales se lleve a cabo conforme a los programas establecidos.

- VIII.- Organizar y llevar la contabilidad del Municipio y las estadísticas financieras del mismo.
- IX.- Cuidar que los empleados que manejan fondos y valores del Municipio, caucionen debidamente su manejo, conforme a las leyes y reglamentos que requieran, o cuando así lo disponga el Presidente Municipal.
- X.- Intervenir en coordinación con el Síndico Primero, en los juicios del carácter Fiscal que se ventilen ante cualquier tribunal, en representación del erario de Allende, N.L. cuando tenga interés la Hacienda Pública Municipal.
- XI.- Intervenir en la adquisición y enajenación de bienes muebles e inmuebles que constituyan el patrimonio del Municipio.
- XII.- Llevar el registro contable de la deuda pública Municipal.
- XIII.- Resolver las consultas, celebrar convenios con los contribuyentes y, en general, ejercer las atribuciones que le señalen las Leyes Fiscales vigentes en el Estado.
- XIV.- Mantener y fomentar las buenas relaciones entre la Hacienda Municipal y los contribuyentes, proporcionándoles a éstos la información que soliciten, así como la orientación y asesoría en cuanto al cumplimiento de sus obligaciones fiscales.
- XV.- Custodiar los fondos, garantías de terceros y valores financieros del Municipio.
- XVI.- Establecer medidas de control respecto a los ingresos y egresos de los organismos, patronatos, juntas, comités o consejos que manejen recursos económicos municipales.
- XVII.- Ordenar y practicar arquezos en las diversas dependencias Municipales y en cualquier organismo, patronato, junta, comité o consejo que manejen recursos económicos Municipales.
- XVIII.- Las demás que le atribuyan las Leyes y Reglamentos, o las que asigne el C. Presidente Municipal.

Para el despacho de los asuntos de su competencia, la Secretaría de Finanzas y Tesorería Municipal, se auxiliará con la Secretaría de Contraloría y Administración, Directores, Subdirectores, Jefes, Subjefes, Coordinadores y Auxiliares que designe el C. Presidente Municipal.

#### NOTA No. 2

##### Bases de preparación de los Estados Financieros

Los Estados Financieros adjuntos han sido preparados de conformidad con lo establecido en la Ley General de Contabilidad Gubernamental (LGCG), sus Postulados Básicos, el Marco Conceptual de Contabilidad, los lineamientos emitidos por el Consejo Nacional de Armonización Contable (CONAC), la Ley de Ingresos y Egresos para el ejercicio de 2015, Norma Internacional de Contabilidad para el Sector Público (NICSP), las Normas de Información Financiera Mexicana (NIF), y la Normatividad emitida por la Secretaría de Finanzas y Tesorería General del Estado de N.L., así como la normatividad aplicable a los Municipios.

Asimismo, las cifras de los Estados Financieros y sus notas que se acompañan se cuantifican en términos monetarios y se registran al costo histórico o al valor económico más objetivo en moneda nacional, conforme lo establecen los postulados básicos de contabilidad y están expresadas en pesos nominales, las cifras pueden diferir debido a efectos de redondeo.

De conformidad con lo dispuesto en los artículos 63, fracción XIII de la Constitución Política del Estado, 2 fracción XII Y 7, de la Ley de Fiscalización Superior del Estado de Nuevo León y 145, segundo párrafo, de la Ley de Administración Financiera para el Estado, Art. 26 de la Ley Orgánica de la Administración Pública Municipal, Art. 18, del Reglamento Interno de la Administración del Ayuntamiento Municipal de Allende, N.L. el presente Informe Anual incorpora en forma acumulada el periodo comprendido al 31 de Diciembre de 2014.



NOTA No. 3

Principales Políticas Contables

Los Estados de Ingresos y Egresos adjuntos, y sus notas, fueron autorizadas para su emisión el 28 de Abril de 2015, por el C. Presidente Municipal, el C. Secretario de Finanzas, Tesorería y Administración, así como por el C. Sindico Segundo, quienes firma al calce de los Estados de Ingresos y Egresos y sus notas.

a) Efectivo y equivalentes de efectivo

Efectivo y equivalentes de efectivo, están representados principalmente por depósitos bancarios y por inversiones a corto plazo con vencimientos a menos de 90 días, con riesgo de poca importancia por cambios en su valor. Los rendimientos netos de las inversiones temporales se reconocen como ingresos al vencimiento.

b) Efectivo o equivalentes de efectivo a recibir

El efectivo o equivalentes de efectivo a recibir, representan importes adeudados cheques devueltos y gastos por comprobar, cuyo cobro se recibe en un periodo menor de un año o menos si es a la fecha de cierre del ejercicio, estos se presentan como activo circulante, de lo contrario se presentan como activos no circulantes.

c) Bienes inmuebles y muebles

La Dirección de Patrimonio dependiente de la Secretaría de Finanzas y Tesorería Municipal tiene la responsabilidad de mantener actualizado el inventario de los bienes muebles e inmuebles propiedad del Municipio de Allende, N.L. esto de acuerdo con el Artículo 21 fracción XXVIII de la Ley Orgánica de la Administración Pública para el Estado de Nuevo León; Art. 17 y 18 del reglamento interno de la Administración del Ayuntamiento de Allende, N.L.

Bienes inmuebles, muebles, intangibles e infraestructura y construcciones en proceso se reconocen inicialmente a su valor de adquisición. La depreciación de los bienes inmuebles, muebles e infraestructura se determina sobre el valor de los activos, utilizando el método en línea recta y con base en su vida útil estimada.

Las tasas anuales de depreciación son reflejadas por rubro y se calculan promediando las cuentas que integran cada uno de los rubros.

d) Cuentas por pagar

Este rubro incluye obligaciones con proveedores por adquisición de bienes, servicios, contratistas de obras públicas, anticipos de participaciones y programas sociales que permite cumplir con los compromisos del Plan Municipal de Desarrollo, con los tres ejes estratégicos que son: generación de riqueza, desarrollo social y calidad de vida y seguridad integral, dispuesto en el artículo 17 de la Ley Estatal de Planeación. Cuando se espera pagarlas en un periodo de un año o menos desde la fecha de cierre, se presentan en el pasivo circulante en caso de lo contrario se presentan en el pasivo no circulante.

e) Deuda Pública

Representa el monto de la deuda pública contraída por el Municipio, constituyéndose como pasivo circulante si se debe pagar en un plazo menor o igual a doce meses y como pasivo no circulante si se debe pagar en un plazo mayor a doce meses.

f) Fondos y bienes de terceros en garantía y/o administración

Representan los fondos propiedad de terceros, en garantía del cumplimiento de obligaciones contractuales o legales, o para su administración que eventualmente se tendrán que devolver a su titular como los depósitos en garantía, fianzas y rentas de interés social.

g) Hacienda pública/patrimonio

La Hacienda Pública y Patrimonio se integra únicamente por Patrimonio generado que representa la acumulación de la gestión de ejercicios anteriores, resultado del ejercicio y los eventos identificables y cuantificables que le afectan de acuerdo con los lineamientos emitidos por el CONCAC.

h) Ingresos y otros beneficios

Los ingresos determinables se registran cuando existe jurídicamente el derecho de cobro de los impuestos, derechos y aprovechamientos que integran la cartera. El resto de los impuestos, contribuciones de mejoras, derechos, productos y aprovechamientos; financiamientos internos, venta de bienes y servicios, además de participaciones, aportaciones, recursos convenidos, y otros beneficios clasificados como auto determinables se registran al momento de la recaudación de los mismos.

i) Gastos y otras pérdidas

Los gastos se reconocen contablemente cuando se genere legalmente una obligación de pago a favor de terceros por la recepción de conformidad de bienes, servicios, y obras oportunamente contratadas; así como de las obligaciones que derivan de tratados, leyes, decretos, resoluciones y sentencias definitivas.

NOTA No: 4

Bienes inmuebles, muebles, intangibles e infraestructura y construcciones en proceso y activos diferidos.

NOTA No. 5

Deuda Pública

No ha sido utilizado el techo autorizado por el Cabildo y Congreso del Estado en el Presupuesto de Ingresos del Municipio para la contratación de nueva deuda para el ejercicio de 2015 por \$ 5,451,501.75

De la cual solo se ha utilizado la cantidad de \$ 160,000.00

Gasto Público

El gasto público se basó en los presupuestos, de ingresos y de egresos, que se elaboran por año calendario y se basan en costos estimados, buscándose su congruencia con el Plan de Desarrollo Municipal; el Presupuesto inicial de Allende, Nuevo León, aprobado por el H. Congreso del Estado y publicado en el Periódico Oficial del Estado el 31 de diciembre de 2014, ascendió \$ 114,481,536.75

El gasto público que revela el Estado de Actividades está clasificado por objeto de gasto.

Gastos de Funcionamiento

Servicios Personales agrupa las remuneraciones del personal al servicio de los entes públicos, tales como sueldos, salarios, dietas, honorarios asimilables al salario, prestaciones y gastos de seguridad social, obligaciones laborales y otras prestaciones derivadas de una relación laboral; pudiendo ser de carácter permanente o transitorio.

Transferencias, Asignaciones, Subsidios y Otras Ayudas

Estos apoyos destinados en forma directa o indirecta a los sectores público, privado y externo, constituyen un instrumento fundamental de la política económica y social del Municipio, de acuerdo con las estrategias y prioridades de desarrollo, para el desempeño de sus actividades.

Allende, Nuevo León

NOTA No: 8

### NUEVOS PRONUNCIAMIENTOS CONTABLES

En 2009, 2010 y 2011, el CONAC emitió diversas disposiciones regulatorias en materia de contabilidad gubernamental y presupuestal, en las cuales se establecieron diversas fechas para el inicio de su aplicación efectiva.

Actualmente el CONAC se encuentra trabajando en algunas modificaciones de carácter normativo que tendrán aplicación en los próximos ejercicios.

El CINIF emitió durante diciembre de 2012 y en 2011, una serie de NIF, las cuales entrarán en vigor el 1 de enero de 2013 y 2014 mismas que se resumen a continuación:

2013

NIF B-3 "Estado de resultado integral", NIF B-4 "Estado de cambios en el capital contable", NIF B-6 "Estado de situación financiera", NIF B-8 "Estados financieros consolidados o combinados", NIF C-7 "Inversiones en asociadas, negocios conjuntos y otras inversiones permanentes",

"Mejoras a las NIF 2013":

NIF C-5, "Pagos anticipados", Boletín C-9 "Pasivo, provisiones, activos y pasivos contingentes y compromisos" y Boletín C-12 "Instrumentos financieros con características de pasivo, de capital o de ambos", NIF D-4 "Impuestos a la utilidad", Boletín D-5 "Arrendamientos", NIF A-1 "Estructura de las normas de información financiera" y Boletín C-9 "Pasivo, provisiones, activos y pasivos contingentes y compromisos", NIF B-3 "Estado de resultado integral". Elimina las referencias a los otros ingresos y gastos, que se mencionan en los Apéndices. NIF B-7 "Adquisiciones de negocios". Boletín B-14 "Utilidad por acción", NIF B-15 "Conversión de monedas extranjeras", Boletín C-15 "Deterioro en el valor de los activos de larga duración y su disposición",

2014

NIF B-12 "Compensación de activos financieros y pasivos financieros", NIF C-14 "Transferencia y baja de activos financieros"

Nota No. 9:

Presentación de Cuenta Pública

La presente CUENTA PÚBLICA está elaborada en base a los lineamientos emitidos por la CONAC (Consejo Nacional de Armonización Contable) en el último acuerdo publicado en fecha 06 de octubre del 2014

Allende Nuevo León

---



## II.- INFORMACION PRESUPUESTARIA

- ESTADO ANALITICO DE INGRESOS
- ESTADO ANALITICO DEL EJERCICIO DEL PRESUPUESTO DE EGRESOS



▪ **ESTADO ANALITICO DE INGRESOS**

- Por rubro de Ingresos
- Por rubro, clase, concepto de Ingresos



Allende Nuevo Leon

# ESTADO DE ACTIVIDADES



MUNICIPIO DE ALLENDE NUEVO LEON  
 Estado de Actividades  
 De Ene a Mar del 2015  
 Sociedad: 004  
 Elaborado el 28 de Abr del 2015  
 (En pesos)

	2015	2014
<b>INGRESOS Y OTROS BENEFICIOS</b>		
Ingresos de la Gestión	12,476,115.22	11,342,742.03
<i>Impuestos</i>	10,207,891.67	8,683,182.50
Impuestos sobre los ingresos		
Impuestos sobre el patrimonio	9,930,367.03	8,468,928.19
Impuesto sobre la producción, el consumo y las transacciones		
Impuestos al comercio exterior		
Impuestos sobre nóminas y asimilables		
Impuestos ecológicos		
Accesorios de impuestos	277,524.64	214,254.31
Otros impuestos		
<i>Contribuciones de mejoras</i>		
Contribuciones de Mejoras por Obras Públicas		
<i>Derechos</i>	1,224,156.57	1,261,118.33
Derechos por el Uso, Goce, Aprovechamiento o Explotación de Bienes de Dominio Público	7,995.05	9,740.85
Derechos a los Hidrocarburos		
Derechos por Prestación de Servicios	1,216,161.52	1,237,088.65
Accesorios de Derechos		23,751.20
Otros Derechos		9,462.32
<i>Productos de tipo corriente</i>	200,870.00	120,638.59
Productos Derivados del Uso y Aprovechamiento de Bienes no Sujetos a Régimen de Dominio Público	116,200.00	116,868.59
Enajenación de Bienes Muebles no Sujetos a ser Inventariados		
Accesorios de Productos		
Otros Productos que Generan Ingresos Corrientes	84,670.00	3,777.00
<i>Aprovechamientos de tipo corriente</i>	843,196.98	1,277,802.51
Incentivos Derivados de la Colaboración Fiscal		
Multas	127,499.10	147,719.10
Indemnizaciones	3,738.00	
Reintegros		
Aprovechamientos provenientes de Obras Públicas		
Aprovechamientos por Participaciones Derivadas de la aplicación de las Leyes		
Aprovechamientos por Aportaciones y Cooperaciones		
Accesorios de Aprovechamientos		
Otros Aprovechamientos	711,959.88	1,130,083.50
<i>Ingresos por venta de bienes y servicios producidos en establecimientos de gobierno</i>		
Ingresos por Venta de Mercancías		
Ingresos por Venta de Bienes y Servicios Producidos en Establecimientos del Gobierno		
Ingresos por Venta de Bienes y Servicios de Organismos Descentralizados		
Ingresos de Operación de Entidades Paraestatales Empresariales y no Financieras		
<i>Otras contribuciones causadas en ejercicios anteriores</i>		
Impuestos no Comprendidos en las Fracciones de la Ley de Ingresos Causados en Ejercicios Fiscales Anteriores		
Pendientes de Liquidación o Pago		
Contribuciones de Mejoras, Derechos, Productos y Aprovechamientos no Comprendidos en las Fracciones de la Ley de Ingresos Causados en Ejercicios Fiscales Anteriores Pendientes de Liquidación o Pago		
<b>Participaciones y Aportaciones</b>	16,420,132.69	19,484,135.75
Participaciones	10,810,665.00	13,725,234.00
Aportaciones	5,609,467.69	5,758,901.75
Convenios		
<b>Transferencias, Asignaciones, Subsidios y Otras Ayudas</b>	9,323,345.08	9,737,579.45
Transferencias Internas y Asignaciones al Sector Público		
Transferencias al resto del Sector Público		
Subsidios y Subvenciones	9,323,345.08	9,737,579.45
Ayudas Sociales		
Pensiones y Jubilaciones		
<b>Otros Ingresos y Beneficios</b>	2,720.00	3,566.90
<i>Ingresos Financieros</i>		
Intereses ganados de valores, créditos, bonos y otros		
Otros Ingresos financieros		
<i>Incremento por variación de inventarios</i>		
Incremento por Variación de Inventarios de Mercancías para Venta		
Incremento por Variación de Inventarios de Mercancías Terminadas		
Incremento por Variación de Inventarios de Mercancías en Proceso de Elaboración		
Incremento por Variación de Inventarios de Materias Primas, Materiales y Suministros para Producción		
Incremento por Variación de Almacén de Materias Primas, Materiales y Suministros para Producción		
<i>Disminución del exceso de estimaciones por pérdida o deterioro u obsolescencia</i>		
Disminución del Exceso de Estimaciones por Pérdida o Deterioro u Obsolescencia		
Disminución del Exceso en Provisiones		
<i>Otros ingresos y beneficios varios</i>	2,720.00	3,566.90
Otros Ingresos de Ejercicios Anteriores		
Bonificaciones y Descuentos Obtenidos		
Diferencias por Tipo de Cambio a Favor en Efectivo y Equivalentes		
Diferencias de Cotizaciones a Favor en Valores Negociables		
Resultado por Posición Monetaria		
Utilidades por Participación Patrimonial		
Otros Ingresos y Beneficios Varios	2,720.00	3,566.90
<b>Total de Ingresos</b>	<b>38,222,312.99</b>	<b>40,568,024.13</b>

11:29 hrs.



GASTOS Y OTRAS PERDIDAS		
Gastos de funcionamiento	42,266,344.71	27,438,907.72
<i>Servicios personales</i>		
Remuneraciones al personal de carácter permanente	18,484,198.88	16,083,276.37
Remuneraciones al personal de carácter transitorio	11,367,237.48	10,488,853.13
Remuneraciones Adicionales y Especiales	2,111,278.15	1,415,329.76
Seguridad Social	1,199,905.96	819,172.91
Otras Prestaciones Sociales y Económicas	3,790,777.09	3,345,420.57
Pago de Estímulos a Servidores Públicos	15,000.00	14,500.00
<i>Materiales y suministros</i>	3,517,352.89	2,769,610.49
Materiales de Administración, Emisión de Documentos y Artículos Oficiales	186,020.64	325,166.95
Alimentos y Utensilios	67,391.34	14,421.14
Materias Primas y Materiales de Producción y Comercialización		
Materiales y Artículos de Construcción y de Reparación	1,072,489.41	427,256.65
Productos Químicos, Farmacéuticos y de Laboratorio	1,431.44	511.31
Combustibles, Lubrificantes y Aditivos	1,964,412.59	1,351,662.49
Vestuario, Blancos, Prendas de Protección y Artículos Deportivos	49,939.30	233,495.60
Materiales y Suministros para Seguridad		
Herramientas, Refacciones y Accesorios Menores	175,667.97	417,096.35
<i>Servicios generales</i>	20,264,793.34	8,586,020.86
Servicios Básicos	2,536,562.90	2,265,909.16
Servicios de Arrendamiento	364,830.77	346,646.32
Servicios Profesionales, Científicos y Técnicos y Otros Servicios	12,840,546.98	1,225,807.34
Servicios Financieros, Bancarios y Comerciales	209,645.54	146,705.89
Servicios de Instalación, Reparación, Mantenimiento y Conservación	2,566,013.09	2,763,603.81
Servicios de Comunicación Social y Publicidad	464,117.67	714,502.28
Servicios de Traslado y Viáticos	35,593.57	37,914.84
Servicios Oficiales	764,534.47	401,924.55
Otros Servicios Generales	482,948.75	679,506.67
Transferencias, Asignaciones, Subsidios y Otras Ayudas	727,403.52	819,654.33
<i>Transferencias Internas y asignaciones al sector público</i>		
Asignaciones al Sector Público		
Transferencias Internas al Sector Público		
<i>Transferencias al resto del sector público</i>		
Transferencias a Entidades Paraestatales		
Transferencias a Entidades Federativas y Municipios		
<i>Subsidios y subvenciones</i>		
Subsidios		
Subvenciones		
<i>Ayudas sociales</i>	727,403.52	819,654.33
Ayudas Sociales a Personas	316,261.24	241,809.97
Becas	219,565.00	198,365.00
Ayudas Sociales a Instituciones	191,577.28	174,217.36
Ayudas Sociales por Desastres Naturales y Otros Sinestros		205,262.00
<i>Pensiones y jubilaciones</i>		
Pensiones		
Jubilaciones		
Otras Pensiones y Jubilaciones		
<i>Transferencias a Fideicomisos, mandatos y contratos análogos</i>		
Transferencias a Fideicomisos, Mandatos y Contratos Análogos al Gobierno		
Transferencias a Fideicomisos, Mandatos y Contratos Análogos a Entidades Paraestatales		
<i>Transferencias a la seguridad social</i>		
Transferencias por Obligaciones de Ley		
<i>Donativos</i>		
Donativos a Instituciones sin Fines de Lucro		
Donativos a Entidades Federativas y Municipios		
Donativos a Fideicomiso, Mandatos y Contratos Análogos Privados		
Donativos a Fideicomiso, Mandatos y Contratos Análogos Estatales		
Donativos Internacionales		
<i>Transferencias al exterior</i>		
Transferencias al Exterior a Gobiernos Extranjeros y Organismos Internacionales		
Transferencias al Sector Privado Externo		
Participaciones y Aportaciones	1,178,844.70	1,022,686.34
<i>Participaciones</i>		
Participaciones de la Federación a Entidades Federativas y Municipios		
Participaciones de las Entidades Federativas a los Municipios		
<i>Aportaciones</i>		
Aportaciones de la Federación a Entidades Federativas y Municipios		
Aportaciones de las Entidades Federativas a los Municipios		
<i>Convenios</i>	1,178,844.70	1,022,686.34
Convenios de Reasignación		
Convenios de Descentralización y Otros	1,178,844.70	1,022,686.34
Intereses, comisiones y otros gastos de la deuda pública	148,602.98	276,870.73
<i>Intereses de la Deuda</i>	148,602.98	240,017.33
Intereses de la Deuda Pública Interna	148,602.98	240,017.33
Intereses de la Deuda Pública Externa		

gobierno del Estado de Nuevo León

<i>Comisiones de la Deuda</i>		36,853.40
Comisiones de la Deuda Pública Interna		36,853.40
Comisiones de la Deuda Pública Externa		-
<i>Gastos de la Deuda Pública</i>		-
Gastos de la Deuda Pública Interna		-
Gastos de la Deuda Pública Externa		-
<i>Costo por Cobertura</i>		-
Costo por Cobertura		-
<i>Apoyos Financieros</i>		-
Apoyos Financieros a Intermediarios		-
Apoyo Financieros a Ahorradores y Deudores del Sistema Financiero Nacional		-
Otros gastos y pérdidas extraordinarias	190,210.21	1,361,359.29
<i>Estimaciones, depreciaciones, deterioros, obsolescencias, amortizaciones y provisiones</i>		371,018.45
Estimaciones por Pérdida o Deterioro de Activos Circulantes		-
Estimaciones por Pérdida o Deterioro de Activo no Circulante		-
Depreciación de Bienes Inmuebles		115,335.95
Depreciación de Infraestructura		1,394.48
Depreciación de Bienes Muebles		250,904.69
Deterioro de los Activos Biológicos		-
Amortización de Activos Intangibles		3,383.33
<i>Provisiones</i>		308,560.00
Provisiones de Pasivos a Corto Plazo		308,560.00
Provisiones de Pasivos a Largo Plazo		-
<i>Disminución de inventarios</i>		-
Disminución de Inventarios de Mercancías para Venta		-
Disminución de Inventarios de Mercancías Terminadas		-
Disminución de Inventarios de Mercancías en Proceso de Elaboración		-
Disminución de Inventarios de Materias Primas, Materiales y Suministros para Producción		-
Disminución de Almacén de Materiales y Suministros de Consumo		-
<i>Aumento por Insuficiencia de Estimaciones por Pérdida o Deterioro u Obsolescencia</i>		-
Aumento por Insuficiencia de Estimaciones por Pérdida o Deterioro u Obsolescencia		-
<i>Aumento por Insuficiencia de Provisiones</i>		-
Aumento por Insuficiencia de Provisiones		-
<i>Otros Gastos</i>	190,210.21	681,780.84
Gastos de Ejercicios Anteriores	112,410.40	681,779.78
Pérdidas por Responsabilidades		-
Bonificaciones y Descuentos Otorgados		-
Diferencias por Tipo de Cambio Negativas en Efectivo y Equivalentes		-
Diferencias de Cotizaciones Negativas en Valores Negociables		-
Resultado por Posición Monetaria		-
Pérdidas por Participación Patrimonial		-
Otros Gastos Varios	77,799.81	199,998.94
Resultado Integral de Financiamiento (RIF)		-
<i>Inversión Pública</i>		-
<i>Inversión Pública no Capitalizable</i>		-
Construcción en Bienes no Capitalizable		-
Total de gastos y otras pérdidas	44,511,406.12	30,919,478.41
Ahorro/Desahorro neto del ejercicio	6,289,093.13	9,646,545.72

PRESIDENTE

C.P. JAIME SALAZAR MARROQUIN

TESORERO

LIC. MARIO VARGES ALMONCILLO

SINDICO SEGUNDO

C. SERGIO DE JESUS FLORES SILVA



# ESTADO DE SITUACION FINANCIERA



MUNICIPIO DE ALLENDE NUEVO LEON  
 Estado de Situación Financiera  
 De Ene a Mar del 2015  
 Sociedad:  
 Elaborado el 28 de Abr del 2015  
 (En pesos)

Activo	2015	2014	Pasivo	2015	2014
<b>Activo Circulante</b>			<b>Pasivo Circulante</b>		
Efectivo y Equivalentes de Efectivo	18,328,520.58	18,147,447.02	Cuentas por Pagar a Corto Plazo	-7,552,494.42	19,772,086.39
Efectivo	-91,284.23	2,261,827.42	Servicios Personales	2,267,715.47	0.00
Bancos/Tesorería	21,086,891.04	9,823,594.78	Proveedores	-13,379,702.67	13,892,751.30
Bancos/Dependencias y Otros			Contratistas por Obras Públicas	167,757.00	2,135,406.72
Inversiones Temporales (hasta 3 meses)			Participaciones y Aportaciones		
Fondos con afectación específica	2,849,654.69	5,562,609.82	Transferencias Otorgadas		
Depósito de Fondos de Terceros		479,415.00	Intereses, Comisiones y Otros Gastos de la Deuda Pública		
Otros Efectivos y Equivalentes			Retenciones y Contribuciones	2,870,592.37	3,163,840.37
Efectivo o Equivalentes de Efectivo a Recibir	4,085,450.03	6,075,698.23	Devoluciones de la Ley de Ingresos	0.00	-280.86
Inversiones Financieras			Otras Cuentas por pagar a Corto Plazo	521,143.41	580,368.86
Cuentas por Cobrar	0.00	0.00	Documentos por Pagar a Corto Plazo		
Deudores Diversos	-33,220.23	39,290.49	Documentos Comerciales por Pagar a Corto Plazo		
Ingresos por Recuperar	0.00	10,591,959.00	Documentos con Contratistas por Obras Públicas por Pagar a Corto Plazo		
Deudores por Anticipos de Tesorería	-67,263.17	211,612.49	Otros Documentos por Pagar a Corto Plazo		
Préstamos Otorgados			Porción a Corto Plazo de la Deuda Pública a Largo Plazo	420,000.00	3,914,902.72
Otros derechos a recibir efectivo o equivalentes a Corto Plazo	4,185,933.43	-2,767,163.75	Deuda Pública Interna	420,000.00	3,914,902.72
Bienes o Servicios a Recibir	-6,517,336.37	2,045,688.08	Deuda Pública Externa		
Anticipo a Proveedores por Adquisición de Bienes y Prestación de Servicios a Corto Plazo		0.00	Arrendamiento Financiero		
Anticipo a Proveedores por Adquisición de Bienes Inmuebles y Muebles a Corto Plazo			Títulos y Valores a Corto Plazo		
Anticipo a Proveedores por Adquisición de Bienes Intangibles a Corto Plazo			Deuda Pública Interna		
Anticipo a Contratistas por Obras Públicas a Corto Plazo	-6,517,336.37	2,045,688.08	Deuda Pública Externa		
Otros Derechos a Recibir Bienes o Servicios a Corto Plazo			Fondos y Bienes de Terceros en Garantía y/o Administración a Corto Plazo		
Inventarios			Fondos en Garantía a Corto Plazo		
Inventario de Mercancías para Venta			Fondos en Administración a Corto Plazo		
Inventario de Mercancías Terminadas			Fondos Contingentes a Corto Plazo		
Inventario de Mercancías en Proceso de Elaboración			Fondos de Fideicomisos, Mandatos y Contratos Análogos a Corto Plazo		
Inventario de Materias Primas, Materiales y Suministros para Producción			Otros Fondos de Terceros en Garantía y/o Administración a Corto Plazo		
Bienes en Tránsito			Valores y Bienes en Garantía a Corto Plazo		
Almacenes			Pasivos Diferidos a Corto Plazo		
Almacén de Materiales y Suministros de Consumo			Ingresos Cobrados por Adelantado		
Estimaciones o Pérdidas por deterioro de activos circulantes			Intereses Cobrados por Adelantado		
Estimaciones para Cuentas Incobrables por Derechos a Recibir Efectivo o Equivalentes			Otros Pasivos Diferidos a Corto Plazo		
Estimación por deterioro de Inventarios			Provisiones a Corto Plazo		
Otros Activos Circulantes			Provisión para Demandas y Juicios a Corto Plazo		
Valores en Garantía			Provisión para Contingencias a Corto Plazo		
Bienes en Garantía (excluye depósitos de fondos)			Otras Provisiones a Corto Plazo		
Bienes Derivados de Embargos, Decomisos, Aseguramientos y Dación en Pago			Otros Pasivos a Corto Plazo		-1,094,532.00
<b>Total Activos Circulantes</b>	<b>-20,760,406.92</b>	<b>28,268,833.33</b>	Ingresos por Clasificar		-1,094,532.00
<b>Activo No Circulante</b>			Recaudación por Participar		
Inversiones Financieras a Largo Plazo			Otros Pasivos Circulantes		
Colocaciones a Largo Plazo					
Títulos y Valores a Largo Plazo					
Fideicomisos, Mandatos y Análogos					
Participaciones y Aportaciones de Capital					

		<u>Total de Pasivos Circulantes</u>		-7,132,494.42	22,592,457.11
<b>Efectivo o Equivalentes a Recibir en el Largo Plazo</b>					
Inversiones Financieras					
Documentos por Cobrar					
Deudores Diversos					
Ingresos por Recuperar					
Préstamos Otorgados					
Otros Derechos a Recibir Efectivo o Equivalentes a Largo Plazo					
<b>Bienes Inmuebles, Infraestructura y Construcciones en Proceso</b>	34,284,512.80	141,892,276.69			
Terrenos		81,375,992.02			
Viviendas		9,788,311.00			
Edificios no Habitacionales					
Infraestructura					
Construcciones en Proceso en Bienes de Dominio Público	16,237,866.85	13,499,293.28			
Construcciones en Proceso en Bienes Propios	18,046,625.94	31,726,044.39			
Otros Bienes Inmuebles		4,801,636.00			
<b>Bienes Muebles</b>	687,777.65	13,710,784.27			
Mobiliario y Equipo de Administración	-12,222.15	1,792,467.53			
Mobiliario y Equipo Educativo y Recreativo		82,051.52			
Equipo e Instrumental Médico y de Laboratorio					
Equipo de Transporte	700,000.00	11,535,575.90			
Equipo de Defensa y Seguridad		10,825.60			
Maquinaria, Otros Equipos y Herramientas		290,043.72			
Colecciones, Obras de Arte y Objetos Valiosos					
Activos Biológicos					
<b>Activos Intangibles</b>		40,599.99			
Software		40,599.99			
Patentes, Marcas y Derechos					
Concesiones y Franquicias					
Licencias					
Otros Activos Intangibles					
<b>Depreciación, Deterioro y Amortización Acumulada de Bienes e Intangibles</b>					
Depreciación Acumulada de Bienes Inmuebles		-34,010,227.95			
Depreciación Acumulada de Infraestructura		-23,990,311.94			
Depreciación Acumulada de Bienes Muebles					
Deterioro Acumulado de Activos Biológicos		-10,005,254.91			
Amortización Acumulada de Activos Intangibles		-14,661.11			
<b>Activos Diferidos</b>		0.00			
Estudios, Formulación y Evaluación de Proyectos					
Derechos sobre Bienes en Régimen de Afianzamiento Financiero					
Gastos Pagados por Adelantado a Largo Plazo					
Anticipos a Largo Plazo		0.00			
Beneficios al Retiro de Empleados Pagados por Adelantado					
Otros Activos Diferidos					
<b>Estimación por Pérdida o Deterioro de Activos No Circulantes</b>					
Estimaciones por Pérdida de Cuentas Incobrables de Documentos por Cobrar a L.P.					
Estimaciones por Pérdida de Cuentas Incobrables de Deudores Diversos por Cobrar a L.P.					
Estimaciones por Pérdida de Cuentas Incobrables de Ingresos por Cobrar a L.P.					
Estimaciones por Pérdida de Cuentas Incobrables de Préstamos Otorgados a Largo Plazo					
Estimaciones por Pérdidas de Otras Cuentas Incobrables a Largo Plazo					
<b>Otros Activos No Circulantes</b>	14,810,339.00				
Bienes en Concesión					
Bienes en Arrendamiento Financiero					
Bienes en Arrendamiento Financiero					
Depreciación Acumulada de Bienes en Arrendamiento Financiero					
Bienes en Comodato	14,810,339.00				
Bienes en Comodato					
Depreciación Acumulada de Bienes en Comodato					
<b>Total de Activos no Circulantes</b>	34,972,290.65	136,243,771.99			
<b>Total de Activos</b>	14,211,883.73	164,512,605.32			
			<b>Total Hacienda Pública/Patrimonio</b>	22,894,378.15	141,838,590.08
			<b>Total de Pasivo y Hacienda Pública/Patrimonio</b>	14,211,883.73	164,512,605.32
			<b>Total de Pasivos no Circulantes</b>	-1,540,000.00	81,558.13
			<b>Total de Pasivo</b>	-8,672,494.42	22,574,015.24
			<b>Hacienda Pública/Patrimonio</b>		
			Hacienda Pública/Patrimonio Contribuido	0.00	0.00
			Aportaciones		
			Donaciones de Capital		
			Actualizaciones de la Hacienda Pública/Patrimonio		
			Hacienda Pública/Patrimonio Generado	22,894,378.15	141,838,590.08
			Resultados del ejercicio Atrorreo/Desahorro	-8,289,093.13	9,643,545.72
			Resultados de Ejercicios Anteriores	29,133,471.28	85,443,199.71
			Reafirmaciones de Resultados de Ejercicios Anteriores	40,000.00	45,746,811.46
			Revalúos		
			Revalúo de Bienes Inmuebles		
			Revalúo de Bienes Muebles		
			Revalúo de Bienes Intangibles		
			Otros Revalúos		
			Reservas		
			Reservas de Patrimonio		
			Reservas Territoriales		
			Reservas por Contingencias		
			Exceso o Insuficiencia en la Actualización del Patrimonio	0.00	0.00

PRÉSIDENTE

C.P. JAIME SALAZAR MARROQUIN

TESORERO

LIC. MARIO VALDES ALVARADO

SINDICOSEGUNDO

C. SERGIO DE JESUS FLORES SILVA



# CUENTA ECONOMICA

MUNICIPIO DE ALLENDE NUEVO LEON		Cuenta Económica	
2015		Cuenta Fuente (ORI, COG, PC)	
<b>INGRESOS</b>			
<b>1.1 INGRESOS CORRIENTES</b>			
<b>1.1.1 Impuestos</b>			
1.1.1.1	Impuestos sobre el Ingreso, las utilidades y las ganancias de capital	\$	
1.1.1.1.1	Impuestos sobre los Ingresos	\$	
1.1.1.1.2	Impuestos sobre el patrimonio	\$	9,930,367.03
1.1.1.2	Impuestos sobre la nómina y la fuerza de trabajo	\$	
1.1.1.2.1	Impuestos sobre nóminas y asimilables	\$	
1.1.1.3	Impuestos sobre la propiedad	\$	
1.1.1.4	Impuesto sobre los bienes y servicios	\$	
1.1.1.4.1	Impuestos sobre la producción, el consumo y las transacciones	\$	
1.1.1.4.2	Otros impuestos sobre la producción	\$	
1.1.1.5	Impuesto sobre el comercio y las transacciones internacionales/ Comercio exterior	\$	
1.1.1.5.1	Impuestos al comercio exterior (Importación y exportación)	\$	
1.1.1.6	Otros impuestos	\$	
1.1.1.6.1	Impuestos ecológicos	\$	
1.1.1.6.2	Accesorios	\$	277,524.84
1.1.1.6.3	Otros	\$	
1.1.2	Contribuciones sociales (a la Seguridad Social)	\$	
1.1.2.1	Cuotas y aportaciones de Seguridad Social	\$	
1.1.3	Ingresos no tributarios	\$	
1.1.3.1	Contribución de mejoras	\$	1,224,156.57
1.1.3.2	Derechos	\$	
1.1.3.3	Productos	\$	118,200.00
1.1.4	Ventas de bienes y servicios de las administraciones Públicas	\$	
1.1.5	Incremento de Existencias	\$	
1.1.6	Rentas de la propiedad	\$	
1.1.6.1	Intereses	\$	
1.1.6.1.1	Internos	\$	
1.1.6.1.2	Externos	\$	
1.1.6.2	Dividendos y otros retiros	\$	
1.1.6.3	Arrendamiento de tierras y terrenos	\$	
1.1.6.4	Otros	\$	64,870.00
1.1.7	Transferencias y asignaciones Corrientes recibidas	\$	
1.1.7.1	Del sector privado	\$	
1.1.7.2	Del sector público	\$	0,122,345.08
1.1.7.3	Del sector externo	\$	
1.1.8	Participaciones y aportaciones**	\$	16,420,132.81
1.1.9	Donaciones corrientes recibidas	\$	843,196.98
<b>1.2 INGRESOS DE CAPITAL</b>			
<b>1.2.1 Ingresos Propios de Capital</b>			
1.2.1.1	Ventas de activos físicos, objetos de valor y no producidos	\$	
1.2.1.2	Disminución de existencias	\$	
1.2.1.3	Variación depreciación y amortización acumulada**	\$	
1.2.2	Transferencias de Capital recibidas	\$	
1.2.2.1	Del sector privado	\$	
1.2.2.2	Del sector público	\$	
1.2.2.3	Del sector externo	\$	
1.2.3	Participaciones y aportaciones***	\$	
1.2.4	Recuperación de activos financieros con fines de política	\$	
<b>2. GASTOS</b>			
<b>2.1 GASTOS CORRIENTES</b>			
<b>2.1.1 Gastos de consumo</b>			
2.1.1.1	Remuneraciones	\$	14,762,097.92
2.1.1.1.1	Sueldos y Salarios	\$	3,704,532.86
2.1.1.1.2	Contribuciones Sociales	\$	
2.1.1.1.3	Impuestos sobre nóminas	\$	
2.1.1.2	Compra de bienes y servicios	\$	11,114,378.48
2.1.1.3	Disminución de Existencias	\$	
2.1.1.4	Depreciación y Amortización**	\$	
2.1.2	Gastos de la propiedad	\$	
2.1.2.1	Intereses	\$	
2.1.2.1.1	Intereses de la deuda interna	\$	
2.1.2.1.2	Intereses de la deuda externa	\$	
2.1.2.2	Arrendamiento de tierras y terrenos	\$	
2.1.2.3	Alquileres y derechos sobre bienes intangibles no producidos	\$	
2.1.2.4	Dividendos y otras rentas distribuidas*	\$	
2.1.3	Prestaciones sociales	\$	
2.1.3.1	Prestaciones de seguridad social	\$	

2.1.4	Subsidios y Subvenciones		
2.1.4.1	Inversión	\$	-
2.1.4.2	Producción y Distribución	\$	-
2.1.4.3	Consumo	\$	-
2.1.4.4	Tasa de Interés	\$	-
2.1.4.5	Vivienda	\$	-
2.1.4.6	Servicios Públicos	\$	-
2.1.5	Transferencias corrientes		
2.1.5.1	Al sector privado		
2.1.5.1.1	Ayudas a personas	\$	287.374,14
2.1.5.1.2	Becas	\$	219.565,00
2.1.5.1.3	Ayudas a instituciones	\$	218.032,28
2.1.5.1.4	Instituciones de Interés público	\$	-
2.1.5.1.5	Desastres Naturales	\$	18.223,60
2.1.5.2	Al sector público		
2.1.5.2.1	Asignaciones Presupuestarias	\$	-
2.1.5.2.2	Entidades paraestatales no empresariales no financieras	\$	-
2.1.5.2.3	Entidades paraestatales empresariales no financieras	\$	-
2.1.5.2.4	Instituciones paraestatales públicas financieras	\$	-
2.1.5.2.5	Entidades federativas y municipios	\$	-
2.1.5.3	Al sector externo		
2.1.5.3.1	Gobiernos extranjeros	\$	-
2.1.5.3.2	Organismos Internacionales	\$	-
2.1.5.3.3	Sector privado externo	\$	-
2.1.6	Participaciones y Aportaciones	\$	-
2.2	GASTOS DE CAPITAL		
2.2.1	Formación bruta de capital fijo		
2.2.1.1	Construcciones (1)	\$	-
2.2.1.2	Estudios, formulación y evaluación de proyectos	\$	-
2.2.1.3	Adquisición de edificios y estructuras nuevas	\$	-
2.2.1.4	Maquinario y Equipo	\$	700.000,00
2.2.1.5	Activos cultivados	\$	-
2.2.1.6	Activos fijos intangibles	\$	-
2.2.1.7	Otros	\$	-
2.2.2	Incremento de existencias		
2.2.2.1	Materiales y suministros	\$	-
2.2.2.2	Trabajos en curso	\$	-
2.2.2.3	Productos terminados	\$	-
2.2.2.4	Bienes de reventa	\$	-
2.2.3	Objetos de valor	\$	-
2.2.4	Activos no producidos		
2.2.4.1	Tierras y terrenos	\$	-
2.2.4.2	Activos intangibles no producidos	\$	-
2.2.5	Transferencias y asignaciones de capital otorgados		
2.2.5.1	Al sector privado		
2.2.5.1.1	Ayudas a Personas	\$	-
2.2.5.1.2	Ayudas a Instituciones	\$	-
2.2.5.1.3	Instituciones de Interés Público	\$	-
2.2.5.1.4	Desastres Naturales	\$	-
2.2.5.2	Al sector público		
2.2.5.2.1	Asignaciones Presupuestarias	\$	-
2.2.5.2.2	Entidades paraestatales no empresariales, no financieras	\$	-
2.2.5.2.3	Entidades paraestatales empresariales, no financieras	\$	-
2.2.5.2.4	Instituciones paraestatales públicas financieras	\$	-
2.2.5.2.5	Entidades federativas y municipios	\$	-
2.2.5.3	Al sector externo		
2.2.5.3.1	Gobiernos extranjeros	\$	-
2.2.5.3.2	Organismos Internacionales	\$	-
2.2.5.3.3	Sector privado externo	\$	-
2.2.6	Participaciones y Aportaciones*	\$	-
2.2.7	Inversión financiera (con fines de política económica)		
2.2.7.1	Acciones y otras participaciones de capital		
2.2.7.1.1	Interna		
2.2.7.1.1.1	Sector Público	\$	-
2.2.7.1.1.2	Sector Privado	\$	-
2.2.7.1.2	Externa	\$	-

# ESTADO DE LA VARIACION DE LA HACIENDA PUBLICA


MUNICIPIO DE ALLENDE NUEVO LEÓN Estado de Variaciones de Hacienda Pública De Ene a Mar del 2015 Sociedad: 004 Elaborado el 28 de Abr del 2015 (En pesos)					
Concepto	Hacienda Pública/Patrimonio Contribuido	Hacienda Pública/Patrimonio Generado de Ejercicios Anteriores	Hacienda Pública/Patrimonio Generado del Ejercicio	Ajustes por cambio de valor	TOTAL
Hacienda Pública/Patrimonio Neto al final del ejercicio anterior 2014		35,443,190.90	11,338,786.84	17,933,840.19	174,755,817.93
Rectificaciones de Resultados de Ejercicios Anteriores					
Cambios en Políticas Contables y Cambios por errores contables				17,933,840.19	17,933,840.19
Patrimonio Inicial ajustado del ejercicio					
Actualizaciones y Donaciones de Capital					
Actualizaciones de la Hacienda Pública/Patrimonio		18,173,725.21			18,173,725.21
Variaciones de la Hacienda Pública/Patrimonio Neto del Ejercicio		11,338,786.84	11,338,786.84		
Ganancia/Pérdida por revalúos					
Revalúo de Bienes Inmuebles					
Revalúo de Bienes Muebles					
Revalúo de Bienes Intangibles					
Otros Revalúos					
Reservas					
Reservas de Patrimonio					
Reservas territoriales					
Reservas por Contingencias					
Resultados del Ejercicio: Ahorro/Desahorro			5,289,093.13		5,289,093.13
Otras variaciones de la Hacienda Pública/Patrimonio Neto					
Hacienda Pública/Patrimonio Neto al final del Ejercicio 2015					
Actualizaciones y Donaciones de Capital					
Actualizaciones de la Hacienda Pública/Patrimonio					
Variaciones de la Hacienda Pública/Patrimonio Neto del Ejercicio					
Ganancia/Pérdida por revalúos					
Revalúo de Bienes Inmuebles					
Revalúo de Bienes Muebles					
Revalúo de Bienes Intangibles					
Otros Revalúos					
Reservas					
Reservas de Patrimonio					
Reservas territoriales					
Reservas por Contingencias					
Otras Variaciones del Patrimonio Neto					
Saldo Neto en la Hacienda Pública/Patrimonio 2015		108,608,252.53	5,289,093.13	10,000.00	102,359,159.40

PRESIDENTE



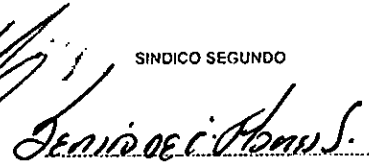
C.P. JAIME SALAZAR MARROQUIN

TESORERO



LIC. MARIO VALDES EL MAGUER

SINDICO SEGUNDO



C. SERGIO DE JESUS FLORES SILVA

# ESTADO DE FLUJO DE EFECTIVO

MUNICIPIO DE ALLENDE NUEVO LEON  
 Estado de Flujos de Efectivo  
 De Ene a Mar del 2015  
 Sociedad: 004  
 Elaborado el 28 de Abr del 2015  
 (En pesos)

	2015	2014	
<b>Flujos de Efectivo de las Actividades de Gestión</b>			
<b>Origen</b>			
Impuestos	12,476,125.22	11,342,742.03	
Impuestos sobre los ingresos	10,207,891.67	8,683,182.50	
Impuestos sobre el patrimonio			
Impuesto sobre la producción, el consumo y las transacciones	9,930,367.03	8,468,928.19	
Impuestos al comercio exterior			
Impuestos sobre nóminas y asimilables			
Impuestos ecológicos			
Accesorios de impuestos	277,524.64	214,254.31	
Otros impuestos			
Quotas y Aportaciones de Seguridad Social			
Aportaciones para Fondos de Vivienda			
Quotas para el Seguro Social			
Quotas de Ahorro para el Retiro			
Accesorios de Quotas y Aportaciones de Seguridad Social			
Otras Quotas y Aportaciones para la Seguridad Social			
Contribuciones de mejoras			
Contribuciones de Mejoras por Obras Públicas	3,224,156.57	1,261,118.33	
Derechos			
Derechos por el Uso, Goce, Aprovechamiento o Explotación de Bienes de Dominio Público	7,995.05	9,740.86	
Derechos a los Hidrocarburos			
Derechos por Prestación de Servicios	1,216,161.52	1,237,088.65	
Accesorios de Derechos			
Otros Derechos			
Productos de Tipo corriente	200,870.00	120,638.59	
Productos Derivados del Uso y Aprovechamiento de Bienes no Sujetos a Régimen de Dominio Público	116,200.00	116,868.59	
Enajenación de Bienes Muebles no Sujetos a ser Inventariados			
Accesorios de Productos			
Otros Productos que Generan Ingresos Corrientes	84,670.00	3,770.00	
Aprovechamientos de tipo corriente	843,196.99	1,277,802.61	
Incentivos Derivados de la Colaboración Fiscal			
Multas	127,499.10	147,719.11	
Indemnizaciones	3,736.00		
Reintegros			
Aprovechamientos Provenientes de Obras Públicas			
Aprovechamientos por Participaciones Derivadas de la Aplicación de las Leyes			
Aprovechamientos por Aportaciones y Cooperaciones			
Accesorios de Aprovechamientos			
Otros Aprovechamientos	711,959.88	1,130,083.50	
Ingreso por venta de bienes y servicios producidos en establecimientos del gobierno			
Ingresos por Venta de Mercancías			
Ingresos por Venta de Bienes y Servicios Producidos en Establecimientos del Gobierno			
Ingresos por Venta de Bienes y Servicios de Organismos Descentralizados			
Ingresos de Operación de Entidades Paraestatales Empresariales y no Financieras			
Otras contribuciones causadas en ejercicios anteriores			
Impuestos no Comprendidos en las Fracciones de la Ley de Ingresos Causados en Ejercicios Fiscales Anteriores Pendientes de Liquidación o Pago			
Contribuciones de Mejoras, Derechos, Productos y Aprovechamientos no Comprendidos en las Fracciones de la Ley de Ingresos Causados en Ejercicios Fiscales Anteriores Pendientes de Liquidación o Pago			
<b>Participaciones, Aportaciones, Transferencias, Asignaciones, Subsidios y Otras Ayudas</b>		25,743,477.77	29,221,715.20
Participaciones y Aportaciones	16,420,132.69	19,484,135.75	
Participaciones	10,810,665.00	13,725,234.00	
Aportaciones	5,609,467.69	5,758,901.75	
Convenios			
Transferencias, Asignaciones y Subsidios y Otras ayudas	9,323,345.08	9,737,579.45	
Transferencias Internas y asignaciones al Sector público			
Transferencias al resto del Sector Público			
Subsidios y Subvenciones	9,323,345.08	9,737,579.45	
Ayudas Sociales			
Pensiones y Jubilaciones			
Transferencias a Fideicomisos, Mandatos y Análogos			
<b>Otros Ingresos y Beneficios</b>	2,720.00	3,566.90	
Ingresos Financieros			
Utilidad por Participación Patrimonial			
Intereses ganados de valores, créditos, bonos y otros			
Otros ingresos financieros			
Incremento por variación de inventarios			
Incremento por Variación de Inventarios de Mercancías para Venta			
Incremento por Variación de Inventarios de Mercancías Terminadas			
Incremento por Variación de Inventarios de Mercancías en Proceso de Elaboración			
Incremento por Variación de Inventarios de Materias Primas, Materiales y Suministros para Producción			
Incremento por Variación de Almacén de Materias Primas, Materiales y Suministros para Producción			
Disminución de Estimaciones, Provisiónes y Reservas por Exceso			
Disminución de Estimaciones por pérdidas o deterioro de Activos circulantes por Exceso			
Disminución de Exceso en Provisiones			
Disminución de Reservas de Capital por Exceso			
Otros Ingresos	2,720.00	3,566.90	
Otros Ingresos de Ejercicios Anteriores			
Bonificaciones y Descuentos Obtenidos			
Diferencias por Tipo de Cambio a Favor en Efectivo y Equivalentes			
Diferencias de Cotizaciones a Favor en Valores Negociables			
Resultado por Posición Monetaria			
Utilidades por Participación Patrimonial			
Otros Ingresos y Beneficios Varios	2,720.00	3,566.90	
Ingresos Extraordinarios			

Cuentas por Pagar	39,166,897.33	18,781,745.55
Cuentas por Pagar	39,166,897.33	18,781,745.55
<b>Aplicación</b>	<b>42,266,344.71</b>	<b>27,438,907.72</b>
<b>Servicios Personales</b>	<b>12,484,198.68</b>	<b>16,083,276.37</b>
Remuneraciones al personal de carácter permanente	11,367,237.48	10,488,853.13
Remuneraciones al personal de carácter transitorio	2,111,278.15	1,415,329.76
Remuneraciones Adicionales y Especiales	1,199,905.96	819,177.91
Seguridad Social		
Otras Prestaciones Sociales y Económicas	3,790,777.09	3,345,420.57
Pago de Estímulos a Servidores Públicos	15,000.00	14,500.00
<b>Materiales y Suministros</b>	<b>3,517,352.69</b>	<b>2,769,610.49</b>
Materiales de Administración, Emisión de Documentos y Artículos Oficiales	126,020.64	325,166.95
Alimentos y Utensilios	67,391.34	14,421.14
Materias Primas y Materiales de Producción y Comercialización		
Materiales y Artículos de Construcción y de Reparación	1,077,489.41	427,256.65
Productos Químicos, Farmacéuticos y de Laboratorio	1,431.44	511.31
Combustibles, Lubrificantes y Aditivos	2,964,412.59	1,351,662.49
Vestuario, Blancos, Prendas de Protección y Artículos Deportivos	49,939.30	233,495.60
Materiales y Suministros para Seguridad		
Herramientas, Relaciones y Accesorios Menores	175,667.97	417,096.35
<b>Servicios Generales</b>	<b>20,264,793.34</b>	<b>8,586,020.86</b>
Servicios Básicos	2,536,562.50	2,265,909.16
Servicios de Arrendamiento	361,870.77	346,646.32
Servicios Profesionales, Científicos y Técnicos y Otros Servicios	17,840,546.98	1,229,807.34
Servicios Financieros, Bancarios y Comerciales	209,645.54	145,205.89
Servicios de Instalación, Reparación, Mantenimiento y Conservación	2,566,013.60	2,763,603.81
Servicios de Comunicación Social y Publicidad	464,117.67	714,502.28
Servicios de Traslado y Viajeros	35,593.57	37,914.84
Servicios Oficiales	764,534.47	401,924.55
Otros Servicios Generales	482,948.75	679,506.67
<b>Transferencias, Asignaciones, Subsidios y Otras ayudas</b>	<b>727,403.52</b>	<b>819,654.33</b>
Transferencias Internas y Asignaciones al Sector Público		
Asignaciones al Sector Público		
Transferencias Internas al Sector Público		
Transferencias al resto del Sector Público		
Transferencias a Entidades Parastatales		
Transferencias a Entidades Federativas y Municipios		
<b>Subsidios y Subvenciones</b>		
Subsidios		
Subvenciones		
<b>Ayudas Sociales</b>	<b>727,403.52</b>	<b>819,654.33</b>
Ayudas Sociales a Personas	316,261.74	241,809.97
Becas	219,565.66	198,365.06
Ayudas Sociales a Instituciones	191,577.28	174,717.36
Ayudas Sociales por Desastres Naturales y Otros Sinistros		205,262.00
<b>Pensiones y Jubilaciones</b>		
Pensiones		
Jubilaciones		
Otras Pensiones y Jubilaciones		
<b>Transferencias a Fideicomisos, Mandatos y Contratos Análogos</b>		
Transferencias a Fideicomisos, Mandatos y Contratos Análogos al Gobierno		
Transferencias a Fideicomisos, Mandatos y Contratos Análogos a Entidades Parastatales		
<b>Transferencias a la Seguridad Social</b>		
Transferencias por Obligaciones de Ley		
<b>Donativos</b>		
Donativos a Instituciones sin Fines de Lucro		
Donativos a Entidades Federativas y Municipios		
Donativos a Fideicomiso, Mandatos y Contratos Análogos Privados		
Donativos a Fideicomiso, Mandatos y Contratos Análogos Estatales		
Donativos Internacionales		
<b>Transferencias al Exterior</b>		
Transferencias al Exterior a Gobiernos Extranjeros y Organismos Internacionales		
Transferencias al Sector Privado Externo		
<b>Participaciones y Aportaciones</b>	<b>1,178,844.70</b>	<b>1,022,686.34</b>
<b>Participaciones</b>		
Participaciones de la Federación a Entidades Federativas y Municipios		
Participaciones de las Entidades Federativas a los Municipios		
<b>Aportaciones</b>		
Aportaciones de la Federación a Entidades Federativas y Municipios		
Aportaciones de las Entidades Federativas a los Municipios		
<b>Convenios</b>	<b>1,178,844.70</b>	<b>1,022,686.34</b>
Convenios de Rensignación		
Convenios de Descentralización y Otros	1,178,844.70	1,022,686.34
<b>Estimaciones, Depreciaciones y Amortizaciones</b>		<b>371,018.45</b>
Estimaciones, Depreciaciones y Amortizaciones		371,018.45
<b>Electivo, Bienes, o Servicios a Recibir</b>	<b>22,478,631.12</b>	<b>10,121,386.31</b>
Cuentas a Recuperar	22,478,631.12	10,121,386.31
<b>Flujos netos de Efectivo por Actividades de Operación</b>	<b>22,638,536.15</b>	<b>19,576,116.53</b>
<b>Flujos de Efectivo de las Actividades de Inversión</b>		
Origen	145,582,346.65	137,190,044.36
Contribuciones de Capital	145,582,346.65	137,190,044.36
Venta de Activos Físicos Otros		

<b>Aplicación</b>	116,578,603.06	116,631,796.99
<b>Bienes Inmuebles, Muebles y Construcciones en Proceso</b>	150,548,231.03	150,601,424.96
Bienes Inmuebles, Infraestructura	91,665,303.02	91,665,303.02
Terrenos	81,876,592.02	81,876,592.02
Viviendas	-	-
Edificios no Habitacionales	9,788,711.00	9,788,711.00
Bienes Muebles	13,563,272.71	13,710,784.27
Mobiliario y Equipo de Administración	1,859,690.71	1,792,487.53
Mobiliario y Equipo Educativo y Recreativo	98,394.76	82,051.52
Equipo e Instrumental Médico y de Laboratorio	-	-
Equipo de Transporte	11,064,100.90	11,535,575.90
Equipo de Defensa y Seguridad	10,625.60	10,625.60
Maquinaria, Otros Equipos y Herramientas	530,460.74	290,043.72
Colecciones, Obras de Arte y Objetos Valiosos	-	-
Activos Biológicos	-	-
<b>Construcciones en Proceso (Obrn Pública)</b>	45,319,655.30	45,225,337.67
Construcciones en Proceso en Bienes de Dominio Público	13,499,293.28	13,499,293.28
Construcciones en Proceso en Bienes Propios	31,820,362.02	31,726,044.39
<b>Otros</b>	40,599.99	40,599.99
Activos Intangibles	40,599.99	40,599.99
Software	40,599.99	40,599.99
Patentes, Marcas y Derechos	-	-
Concesiones y Franquicias	-	-
Licencias	-	-
Otros Activos Intangibles	-	-
Activos Diferidos	-	-
Estudios, Formulación y Evaluación de Proyectos	-	-
Derechos sobre Bienes en Régimen de Arrendamiento Financiero	-	-
Gastos Pagados por Adelantado a Largo Plazo	-	-
Anticipos a Largo Plazo	-	-
Beneficios al Retiro de Empleados Pagados por Adelantado	-	-
Otros Activos Diferidos	-	-
Gastos de Organización	-	-
Otros Activos No Circulantes	-	-
Bienes en Concesión	-	-
Bienes en Arrendamiento Financiero	-	-
Bienes en Comodato	-	-
<b>Depreciación al Inicio del Ejercicio</b>	34,010,227.96	34,010,227.96
Estim, Depre, Deter, Obsol y Amort	33,995,566.85	33,995,566.85
Depreciación, Deterioro y Amort Acum d Bienes	14,661.11	14,661.11
Amortización Acumulada Gastos Organización	-	-
<b>Flujos Netos de Efectivo por Actividades de Inversión</b>	29,003,743.59	15,558,247.37
<b>Flujo de Efectivo de las Actividades de Financiamiento</b>	5,109,600.75	2,901,928.85
Origen	6,204,132.15	3,996,460.85
<b>Endeudamiento neto</b>	6,204,132.15	3,996,460.85
<b>Interno</b>	3,124,132.15	3,914,907.72
Corto Plazo	-	-
Títulos y Valores	-	-
Largo Plazo	3,080,000.00	81,558.13
Títulos y Valores	-	-
<b>Provisión de Intereses y Amortizaciones por pagar</b>	-	-
Provisión de Intereses y Amortizaciones por pagar	-	-
<b>Aplicación</b>	148,602.98	276,870.73
Otros Pasivos a Corto Plazo	148,602.98	276,870.73
Intereses Pagados	-	-
<b>Flujos netos de Efectivo por Actividades de Financiamiento</b>	5,258,203.13	7,625,058.12
<b>Incremento/Disminución Neta en el Efectivo y Equivalentes al Efectivo</b>	56,900,482.87	37,759,422.02
<b>Efectivo y Equivalentes al Efectivo al Inicio del Ejercicio<sup>1</sup></b>	16,959,987.29	-
<b>Efectivo y Equivalentes al Efectivo al final del Ejercicio<sup>1</sup></b>	37,940,495.58	37,759,422.02

<sup>1</sup> El saldo de estas cuentas se tomará de la nota 1 de este mismo estado.

PRESIDENTE

C.P. JAIME SALAZAR MARROQUIN

TESORERO

LIC. MARIO VALDES ALMAGUER

SINDICO SEGUNDO

C. SERGIO DE JESUS FLORES SILVA

Allende Nuevo León



# ESTADO ANALITICO DE ACTIVO



MUNICIPIO DE ALLENDE NUEVO LEON						
Estado Analítico de Activo						
De Ene a Mar del 2015						
Sociedad: 004						
Elaborado el 28 de Abril del 2015						
(En pesos)						
Cuenta Contable	Saldo Inicial	Cargos el Periodo	Abonos del Periodo	Saldo Final	Hoja del Periodo	
<b>ACTIVO</b>	<b>20,528,174.81</b>	<b>196,030,831.44</b>	<b>192,542,123.52</b>	<b>14,211,883.73</b>	<b>6,311,291.03</b>	
<b>ACTIVO CIRCULANTE</b>	<b>13,745,115.44</b>	<b>165,330,832.44</b>	<b>162,842,123.52</b>	<b>26,760,466.92</b>	<b>7,011,291.03</b>	
1.1 Efectivo y Equivalentes	15,706,786.69	101,316,045.71	103,918,379.00	18,326,570.58	2,821,733.89	
1.1.1 Efectivo	81,894.60	31,013,595.42	31,020,945.05	91,284.23	7,249.62	
1.1.2 Bancos/Tesorería	21,512,244.23	57,999,334.77	57,569,381.58	21,086,851.04	425,351.19	
1.1.3 Bancos/Depositos y Otros						
1.1.4 Inversiones Temporales (Hasta 3 meses)						
1.1.5 Fondos con Afectación Específica	5,889,392.14	32,313,715.52	15,353,452.97	7,849,654.69	3,029,737.41	
1.1.6 Depósitos de Fondos de Terceros en Garantía y/o Administración						
1.1.9 Otros Efectivos y Equivalentes	5,317,322.90	54,713,384.46	55,945,057.33	4,085,450.03	1,174,122.47	
1.1.2 Derechos a Recibir Efectivo o Equivalentes						
1.1.2.1 Inversiones Financieras de Corto Plazo						
1.1.2.2 Cuentas por Cobrar a Corto Plazo		29,620,499.50	29,620,499.50			
1.1.2.3 Deudores Diversos por Cobrar a Corto Plazo	46,136.05	163,473.74	98,557.82	33,220.23	64,915.82	
1.1.2.4 Ingresos por Recuperar a Corto Plazo		17,601,186.60	12,601,186.60			
1.1.2.5 Deudores por Anticipos de la Tesorería a Corto Plazo	160,720.02	688,571.11	595,114.26	67,263.17	93,456.85	
1.1.2.6 Préstamos Otorgados a Corto Plazo						
1.1.2.9 Otros Derechos a Recibir Efectivo o Equivalentes a Corto Plazo	5,575,878.97	11,889,653.51	13,029,699.05	4,185,833.43	1,290,045.54	
1.1.3 Otros Derechos a Recibir Bienes o Servicios	3,254,452.05	29,300,802.27	32,458,686.59	6,517,336.37	2,157,884.32	
1.1.3.1 Anticipo a Proveedores por Adquisición de Bienes y Prestación de Servicios a Corto Plazo						
1.1.3.2 Anticipo a Proveedores por Adquisición de Bienes Inmuebles y Muebles a Corto Plazo						
1.1.3.3 Anticipo a Proveedores por Adquisición de Bienes Intangibles a Corto Plazo						
1.1.3.4 Anticipo a Contratistas por Obras Públicas a Corto Plazo	3,338,452.05	29,300,802.27	32,458,686.59	6,517,336.37	2,157,884.32	
1.1.3.9 Otros Derechos a Recibir Bienes o Servicios a Corto Plazo						
1.1.4 Inventarios						
1.1.4.1 Inventario de Mercancías para Venta						
1.1.4.2 Inventario de Mercancías Terminadas						
1.1.4.3 Inventario de Mercancías en Proceso de Elaboración						
1.1.4.4 Inventario de Materias Primas, Materiales y Suministros para Producción						
1.1.4.5 Bienes en Tránsito						
1.1.5 Almacenes						
1.1.5.1 Almacén de Materiales y Suministros de Consumo						
1.1.6 Estimación por Pérdida o Deterioro de Activos Circulantes						
1.1.6.1 Estimaciones para Cuentas Incobrables por Derechos a Recibir Efectivo o Equivalentes						
1.1.6.2 Estimaciones por Deterioro de Inventarios						
1.1.9 Otros Activos Circulantes						
1.1.9.1 Valores en Garantía						
1.1.9.2 Bienes en Garantía (Excluye créditos de fondos)						
1.1.9.3 Bienes Derivados de Embargos, Decretos, Aseguramientos y Dación en Pago						
<b>ACTIVO NO CIRCULANTE</b>	<b>34,272,290.65</b>	<b>700,000.00</b>		<b>34,272,290.65</b>	<b>700,000.00</b>	
2.1 Inversiones Financieras a Largo Plazo						
2.1.1 Inversiones a Largo Plazo						
2.1.2 Títulos y Valores a Largo Plazo						
2.1.3 Fideicomisos, Mandatos y Contratos Análogos						
2.1.4 Participaciones y Aportaciones de Capital						
2.2 Derechos a Recibir Efectivo o Equivalentes a Largo Plazo						
2.2.1 Documentos por Cobrar a Largo Plazo						
2.2.2 Deudores Diversos a Largo Plazo						
2.2.3 Ingresos por Recuperar a Largo Plazo						
2.2.4 Préstamos Otorgados a Largo Plazo						
2.2.9 Otros Derechos a Recibir Efectivo o Equivalentes a Largo Plazo						
2.3 Bienes Inmuebles, Infraestructura y Construcciones en Proceso	34,284,512.80			34,284,512.80		
2.3.1 Terrenos						
2.3.2 Viviendas						
2.3.3 Edificios no Habitacionales						
2.3.4 Infraestructura						
2.3.5 Construcciones en Proceso en Bienes de Dominio Público	16,237,886.66			16,237,886.66		
2.3.6 Construcciones en Proceso en Bienes Propios	18,046,626.14			18,046,626.14		
2.3.9 Otros Bienes Inmuebles						
2.4 Bienes Muebles		700,000.00			700,000.00	
2.4.1 Mobiliario y Equipo de Administración	12,232.15			12,232.15	12,232.15	
2.4.2 Mobiliario y Equipo Educativo y Recreativo	12,232.15			12,232.15	12,232.15	
2.4.3 Equipo e Instrumental Médico y de Laboratorio						
2.4.4 Equipo de Transporte		700,000.00			700,000.00	
2.4.5 Equipo de Defensa y Seguridad						
2.4.6 Maquinaria, Otros Equipos y Herramientas						
2.4.7 Colecciones, Obras de Arte y Objetos Valiosos						
2.4.8 Activos Biológicos						
2.5 Activos Intangibles						
2.5.1 Software						
2.5.2 Patentes, Marcas y Derechos						
2.5.3 Concesiones y Franquicias						
2.5.4 Licencias						
2.5.9 Otros Activos Intangibles						
2.6 Depreciación, Deterioro y Amortización Acumulada de Bienes						
2.6.1 Depreciación Acumulada de Bienes Inmuebles						
2.6.2 Depreciación Acumulada de Infraestructura						
2.6.3 Depreciación Acumulada de Bienes Muebles						
2.6.4 Deterioro Acumulado de Activos Biológicos						
2.6.5 Depreciación Acumulada de Activos Intangibles						
2.7 Activos Diferidos						
2.7.1 Estudios, Formulación y Evaluación de Proyectos						
2.7.2 Derechos Sobre Bienes en Régimen de Arrendamiento Financiero						
2.7.3 Gastos Pagados por Anticipado a Largo Plazo						
2.7.4 Anticipos a Largo Plazo						
2.7.5 Beneficios al Retiro de Empleados Pagados por Adelantado						
2.7.9 Otros Activos Diferidos						
2.8 Estimación por Pérdida o Deterioro de Activos no Circulantes						
2.8.1 Estimaciones por Pérdida de Cuentas Incobrables de Documentos por Cobrar a Largo Plazo						
2.8.2 Estimaciones por Pérdida de Cuentas Incobrables de Deudores Diversos por Cobrar a Largo Plazo						
2.8.3 Estimaciones por Pérdida de Cuentas Incobrables de Ingresos por Cobrar a Largo Plazo						
2.8.4 Estimaciones por Pérdida de Cuentas Incobrables de Préstamos Otorgados a Largo Plazo						
2.8.9 Estimaciones por Pérdida de Otras Cuentas Incobrables a Largo Plazo						
2.9 Otros Activos no Circulantes						
2.9.1 Bienes en Concesión						
2.9.2 Bienes en Arrendamiento Financiero						
2.9.3 Bienes en Comodato						



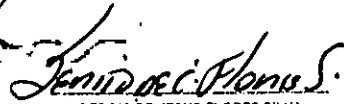
PRESIDENTE  
 C.P. JAIME SALAZAR MARROQUIN

TESORERO  
 LIC. MARIO VALDES AMADOR

SUPLENTE SEGUNDO  
 C. SERGIO DE JESUS FLORES SILVA

# ESTADO ANALITICO DE LA DEUDA



MUNICIPIO DE ALLENDE NUEVO LEON									
Estado Analítico de Deuda									
De Ene a Mar del 2015									
Sociedad: 004									
Elaborado el 28 de Abril del 2015									
(En pesos)									
Denominación de las Deudas	Moneda de Contratación	Institución o País Acreditador	Saldo al momento N-1 del periodo	Movimientos			Depuración o Conciliación	Variación del Endeudamiento del Periodo	Saldo al momento M del periodo
				Operaciones de Endeudamiento del Periodo					
				Amortización Bruta	Colocación Bruta	Endeudamiento Neto del Periodo			
<b>DEUDA PUBLICA</b>									
<b>CORTO PLAZO</b>									
DEUDA PUBLICA INTERIOR			240,000.00	2,228,915,482,888,915.48	660,000.00			2,75 420,000.00	
Instituciones de Crédito: Títulos y Valores: Arrendamientos Financieros:			240,000.00	2,228,915,482,888,915.48	660,000.00			2,75 420,000.00	
<b>DEUDA PUBLICA EXTERIOR</b>									
Organismos financieros Internacionales: Deuda Bilateral: Títulos y Valores: Arrendamientos Financieros:									
<b>SUBTOTAL CORTO PLAZO</b>			<b>240,000.00</b>	<b>2,228,915,482,888,915.48</b>	<b>660,000.00</b>			<b>2,75 420,000.00</b>	
<b>LARGO PLAZO</b>									
DEUDA PUBLICA INTERIOR				1,540,000.00	1,540,000.00			1,540,000.00	
Instituciones de Crédito: Títulos y Valores: Arrendamientos Financieros:				1,540,000.00	1,540,000.00			1,540,000.00	
<b>DEUDA PUBLICA EXTERIOR</b>									
Organismos financieros Internacionales: Deuda Bilateral: Títulos y Valores: Arrendamientos Financieros:									
<b>SUBTOTAL LARGO PLAZO</b>				<b>1,540,000.00</b>	<b>1,540,000.00</b>			<b>1,540,000.00</b>	
<b>OTROS PASIVOS</b>									
<b>TOTAL DEUDA Y OTROS PASIVOS</b>			<b>240,000.00</b>	<b>3,768,915,482,888,915.48</b>	<b>880,000.00</b>			<b>2,75 1,120,000.00</b>	
<p>  PRESIDENTE   TESORERO   SINDICO SEGUNDO         </p>									
<p>           C.P. JAIME SALAZAR MARROQUIN      LIC. MARIO VALDES ALVARADO      C. SERGIO DE JESUS FLORES SILVA         </p>									

Allende, Nuevo Leon

2.2.7.2	Concesión de préstamos		
2.2.7.2.1	Interna		
2.2.7.2.1.1	Sector Público	\$	
2.2.7.2.1.2	Sector Privado	\$	
2.2.7.2.2	Externa	\$	
2.2.7.3	Títulos y Valores representativos de la deuda	\$	
9	FINANCIAMIENTO		
9.1	FUENTES FINANCIERAS		
9.1.1	Disminución de activos financieros		
9.1.1.1	Disminución de activos financieros corrientes (circulantes)		
9.1.1.1.1	Disminución de caja y bancos (efectivo y equivalente)		
9.1.1.1.1.1	Efectivo	\$	
9.1.1.1.1.2	Bancos/ Tesorería	\$	
9.1.1.1.1.3	Bancos/ Dependencias y otros	\$	
9.1.1.1.1.4	Inversiones Temporales (Hasta 3 meses)	\$	
9.1.1.1.1.5	Fondos con afectación específica	\$	2.849.054,09
9.1.1.1.1.6	Depósitos de fondos de terceros	\$	
9.1.1.1.1.7	Otro efectivo y equivalente	\$	
9.1.1.1.2	Disminución de Inversiones financieras de corto plazo (derechos a recibir efectivo o equivalentes)		
9.1.1.1.2.1	Títulos y valores	\$	
9.1.1.1.2.2	Acciones y participaciones de capital	\$	
9.1.1.1.2.3	Otras inversiones financieras	\$	
9.1.1.1.3	Disminución de cuentas por cobrar		
9.1.1.1.3.1	Cuentas por cobrar	\$	
9.1.1.1.3.2	Deudores diversos por cobrar	\$	
9.1.1.1.3.3	Ingresos por recuperar	\$	
9.1.1.1.3.4	Deudores por anticipos de la Tesorería	\$	
9.1.1.1.4	Disminución de documentos por cobrar		
9.1.1.1.4.1	Otros derechos a recibir efectivo o equivalentes	\$	4.185.933,42
9.1.1.1.5	Recuperación de préstamos otorgados de corto plazo	\$	
9.1.1.1.6	Disminución de otros activos financieros corrientes		
9.1.1.1.6.1	Anticipo a proveedores por adquisición de bienes y prestación de servicios	\$	
9.1.1.1.6.2	Anticipo a proveedores por adquisición de bienes inmuebles y muebles	\$	
9.1.1.1.6.3	Anticipo a proveedores por adquisición de bienes intangibles	\$	
9.1.1.1.6.4	Anticipo a contratistas (obras)	\$	
9.1.1.1.6.5	Otros derechos a recibir bienes o servicios	\$	
9.1.1.1.6.6	Disminución de Otros activos circulantes	\$	
9.1.1.2	Disminución de activos financieros no corrientes		
9.1.1.2.1	Recuperación de Inversiones financieras a largo plazo con fines de liquidez		
9.1.1.2.1.1	Acciones y otras participaciones de capital		
9.1.1.2.1.1.1	Internos		
9.1.1.2.1.1.2	Externos		
9.1.1.2.1.2	Títulos y valores representativos de la deuda		
9.1.1.2.1.3	Recuperación de préstamos otorgados de largo plazo		
9.1.1.2.1.3.1	Internos		
9.1.1.2.1.3.2	Externos		
9.1.1.2.2	Disminución de otros activos financieros no corrientes		
9.1.1.2.2.1	Documentos por cobrar	\$	
9.1.1.2.2.2	Deudores diversos	\$	
9.1.1.2.2.3	Otros derechos a recibir efectivo y equivalentes	\$	
9.1.1.2.2.4	Activos diferidos	\$	
9.1.1.2.2.5	Otros activos	\$	
9.1.2	Incremento de Pasivos		
9.1.2.1	Incremento de pasivos corrientes		
9.1.2.1.1	Incremento de cuentas por pagar		
9.1.2.1.1.1	Servicios Personales por pagar	\$	
9.1.2.1.1.2	Proveedores por pagar	\$	13.379.702,67
9.1.2.1.1.3	Contratistas por pagar	\$	
9.1.2.1.1.4	Participaciones y aportaciones por pagar	\$	
9.1.2.1.1.5	Transferencias otorgadas por pagar	\$	
9.1.2.1.1.6	Intereses y comisiones por pagar	\$	
9.1.2.1.1.7	Retenciones y contribuciones por pagar	\$	
9.1.2.1.1.8	Devoluciones de contribuciones por pagar	\$	
9.1.2.1.1.9	Otras cuentas por pagar	\$	
9.1.2.1.2	Incremento de documentos por pagar		
9.1.2.1.2.1	Documentos comerciales por pagar	\$	
9.1.2.1.2.2	Documentos con contratistas por pagar	\$	
9.1.2.1.2.3	Otros documentos por pagar	\$	
9.1.2.1.2.4	Títulos y valores de la deuda pública interna	\$	
9.1.2.1.2.5	Títulos y valores de la deuda pública externa	\$	
9.1.2.1.3	Incremento de otros pasivos de corto plazo		
9.1.2.1.3.1	Pasivos diferidos	\$	
9.1.2.1.3.2	Fondos y bienes de terceros	\$	
9.1.2.1.3.3	Otros pasivos	\$	


B.1.2.1.4	Conversión de deuda pública a largo plazo en porción circulante		
B.1.2.1.4.1	Conversión de títulos y valores de largo plazo en corto plazo	\$	-
B.1.2.1.4.1.1	Porción de corto plazo de títulos y valores de la deuda	\$	-
B.1.2.1.4.1.2	Porción de corto plazo de títulos y valores de la deuda	\$	-
B.1.2.1.4.2	Conversión de préstamos de largo plazo en corto plazo	\$	-
B.1.2.1.4.2.1	Porción a corto plazo de préstamos internos	\$	-
B.1.2.1.4.2.2	Porción a corto plazo de préstamos externos	\$	-
B.1.2.2	Incremento de pasivos no corriente		
B.1.2.2.1	Incremento de cuentas por pagar		
B.1.2.2.1.1	Proveedores por pagar	\$	-
B.1.2.2.1.2	Contratistas por pagar	\$	-
B.1.2.2.2	Incremento de documentos por pagar		
B.1.2.2.2.1	Documentos comerciales por pagar	\$	-
B.1.2.2.2.2	Documentos con contratistas por pagar	\$	-
B.1.2.2.2.3	Otros documentos por pagar	\$	-
B.1.2.2.3	Incremento de otros pasivos a largo plazo		
B.1.2.2.3.1	Pasivos diferidos	\$	-
B.1.2.2.3.2	Fondos y bienes de terceros	\$	-
B.1.2.2.3.3	Otros pasivos	\$	-
B.1.2.3	Endeudamiento público		
B.1.2.3.1	Colocación de títulos y valores a largo plazo		
B.1.2.3.1.1	Colocación de títulos y valores de la deuda pública interna	\$	-
B.1.2.3.1.2	Colocación de títulos y valores de la deuda pública externa	\$	-
B.1.2.3.2	Obtención de préstamos de la deuda pública a largo plazo		
B.1.2.3.2.1	Obtención de Préstamos internos	\$	1 540,000 00
B.1.2.3.2.2	Obtención de Préstamos de externos	\$	-
B.1.3	Incremento del Patrimonio	\$	-
B.2	APLICACIONES FINANCIERAS (USOS)		
B.2.1	Incremento de activos financieros		
B.2.1.1	Incremento de activos financieros corrientes (circulantes)		
B.2.1.1.1	Incremento de caja y bancos (efectivos y equivalentes)		
B.2.1.1.1.1	Efectivo	\$	-
B.2.1.1.1.2	Bancos/ Tesorería	\$	-
B.2.1.1.1.3	Bancos/ Dependencias y otros	\$	-
B.2.1.1.1.4	Inversiones Temporales (Hasta 3 meses)	\$	-
B.2.1.1.1.5	Fondos con afectación específica	\$	2 849,654 63
B.2.1.1.1.6	Depósitos de fondos de terceros	\$	-
B.2.1.1.1.7	Otro efectivo y equivalente	\$	-
B.2.1.1.2	Incremento de Inversiones financieras de corto plazo (derechos a recibir efectivo o equivalentes)		
B.2.1.1.2.1	Títulos y valores	\$	-
B.2.1.1.2.2	Acciones y participaciones de capital	\$	-
B.2.1.1.2.3	Otras inversiones financieras	\$	-
B.2.1.1.3	Incremento de cuentas por cobrar		
B.2.1.1.3.1	Cuentas por cobrar	\$	-
B.2.1.1.3.2	Deudores diversos por cobrar	\$	-
B.2.1.1.3.3	Ingresos por recuperar	\$	-
B.2.1.1.3.4	Deudores por anticipos de la Tesorería	\$	-
B.2.1.1.4	Incremento de documentos por cobrar		
B.2.1.1.4.1	Otros derechos a recibir efectivo o equivalentes	\$	4 185 934 -
B.2.1.1.5	Préstamos otorgados de corto plazo	\$	-
B.2.1.1.6	Incremento de otros activos financieros corrientes		
B.2.1.1.6.1	Anticipo a proveedores por adquisición de bienes y prestación de servicios	\$	-
B.2.1.1.6.2	Anticipo a proveedores por adquisición de bienes inmuebles y muebles	\$	-
B.2.1.1.6.3	Anticipo a proveedores por adquisición de bienes intangibles	\$	-
B.2.1.1.6.4	Anticipo a contratistas (obras)	\$	-
B.2.1.1.6.5	Otros derechos a recibir bienes o servicios	\$	-
B.2.1.1.6.6	Otros activos circulantes	\$	-
B.2.1.2	Incremento de activos financieros no corrientes		
B.2.1.2.1	Inversiones financieras a largo plazo con fines de liquidez		
B.2.1.2.1.1	Acciones y otras Participaciones de capital		
B.2.1.2.1.1.1	Internos	\$	-
B.2.1.2.1.1.2	Externos	\$	-
B.2.1.2.1.2	Títulos y valores representativos de la deuda	\$	-
B.2.1.2.1.3	Concesión de préstamos		
B.2.1.2.1.3.1	Internos	\$	-
B.2.1.2.1.3.2	Externos	\$	-
B.2.1.2.2	Incremento de otros Activos Financieros no corrientes		
B.2.1.2.2.1	Documentos por cobrar	\$	-
B.2.1.2.2.2	Deudores diversos	\$	-
B.2.1.2.2.3	Otros derechos a recibir efectivo y equivalentes	\$	-
B.2.1.2.2.4	Activos diferidos	\$	-
B.2.1.2.2.5	Otros activos	\$	-

Nuevo León

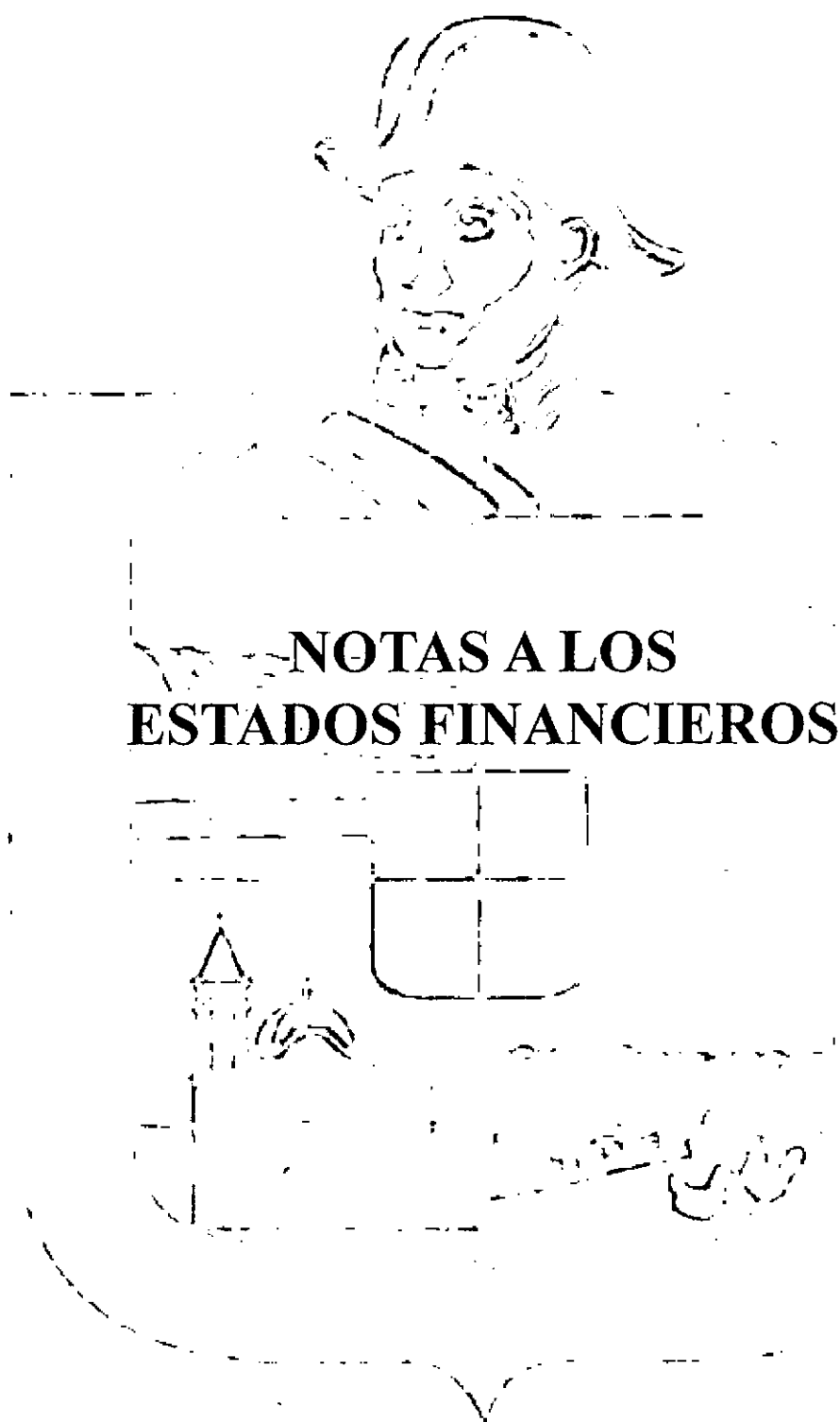
3.2.2	Disminución de pasivos		
3.2.2.1	Disminución de pasivos corrientes		
3.2.2.1.1	Disminución de cuentas por pagar		
3.2.2.1.1.1	Servicios Personales por pagar	\$	-
3.2.2.1.1.2	Proveedores por pagar	\$	13,379,702.67
3.2.2.1.1.3	Contratistas por pagar	\$	-
3.2.2.1.1.4	Participaciones y aportaciones por pagar	\$	-
3.2.2.1.1.5	Transferencias otorgadas por pagar	\$	-
3.2.2.1.1.6	Intereses y comisiones por pagar	\$	-
3.2.2.1.1.7	Retenciones y contribuciones por pagar	\$	-
3.2.2.1.1.8	Devoluciones de contribuciones por pagar	\$	-
3.2.2.1.1.9	Otras cuentas por pagar	\$	-
3.2.2.1.2	Disminución de documentos por pagar		
3.2.2.1.2.1	Documentos comerciales por pagar	\$	-
3.2.2.1.2.2	Documentos con contratistas por pagar	\$	-
3.2.2.1.2.3	Otros documentos por pagar	\$	-
3.2.2.1.2.4	Títulos y valores de la deuda pública interna	\$	-
3.2.2.1.2.5	Títulos y valores de la deuda pública externa	\$	-
3.2.2.1.3	Disminución de otros pasivos de corto plazo		
3.2.2.1.3.1	Pasivos diferidos	\$	-
3.2.2.1.3.2	Fondos y bienes de terceros	\$	-
3.2.2.1.3.3	Otros pasivos	\$	-
3.2.2.1.4	Amortización de la porción de corto plazo de la deuda pública de largo plazo		
3.2.2.1.4.1	Amortización de la porción de corto plazo de los títulos y valores de largo plazo		
3.2.2.1.4.1.1	Amortización de la porción de corto plazo de títulos y valores de la deuda pública interna	\$	-
3.2.2.1.4.1.2	Amortización de la porción de corto plazo de títulos y valores de la deuda pública externa	\$	-
3.2.2.1.4.2	Amortización de la porción de corto plazo de los préstamos de largo plazo		
3.2.2.1.4.2.1	Amortización de la porción de corto plazo de los préstamos internos	\$	1,040,312.50
3.2.2.1.4.2.2	Amortización de la porción de corto plazo de los préstamos externos	\$	-
3.2.2.2	Disminución de pasivos no corrientes		
3.2.2.2.1	Disminución de cuentas por pagar		
3.2.2.2.1.1	Proveedores por pagar	\$	-
3.2.2.2.1.2	Contratistas por pagar	\$	-
3.2.2.2.2	Disminución de documentos por pagar		
3.2.2.2.2.1	Documentos comerciales por pagar	\$	-
3.2.2.2.2.2	Documentos con contratistas por pagar	\$	-
3.2.2.2.2.3	Otros documentos por pagar	\$	-
3.2.2.2.3	Disminución de otros pasivos de largo plazo		
3.2.2.2.3.1	Pasivos diferidos	\$	-
3.2.2.2.3.2	Fondos y bienes de terceros	\$	-
3.2.2.2.3.3	Otros pasivos	\$	-
3.2.2.2.4	Conversión de deuda pública de largo plazo en porción circulante		
3.2.2.2.4.1	Conversión de títulos y valores de largo plazo en corto plazo		
3.2.2.2.4.1.1	Porción de corto plazo de títulos y valores de la deuda pública interna	\$	-
3.2.2.2.4.1.2	Porción de corto plazo de títulos y valores de la deuda pública externa	\$	-
3.2.2.2.4.2	Conversión de préstamos de largo plazo en corto plazo		
3.2.2.2.4.2.1	Porción de corto plazo de préstamos internos	\$	1,540,000.00
3.2.2.2.4.2.2	Porción de corto plazo de préstamos externos	\$	-

TOTAL APLICACIONES FINANCIERAS

  
 PRESIDENTE  
 C.P. JAIME SALAZAR MARROQUIN

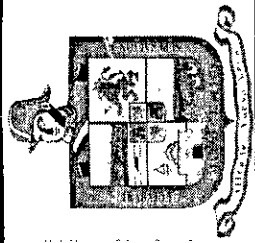
  
 TESORERO  
 LIC. MARIO VALDES ALMAGUER

  
 SINDICO SEGUNDO  
 C. SERGIO DE JESUS FLORES SILVA



**NOTAS A LOS  
ESTADOS FINANCIEROS**

Allende Nueva León



## MUNICIPIO DE ALLENDE NUEVO LEÓN

Estado sobre el Ejercicio de los Ingresos Presupuestales del 1 al 3 del 2015.

(En pesos)

Rubro	▼ Ley de Ingresos Estimada	▼ Modificado	▼ Devengado	▼ Recaudado	▼ Avance de Recaudación
INGRESOS DERIVADOS DE FINANCIAMIENTOS	-5,451,502.00	-5,451,502.00	160,000.00	160,000.00	3 %
IMPUESTOS	-15,485,979.00	-15,485,979.00	10,207,891.67	10,207,891.67	66 %
DERECHOS	-4,418,810.00	-4,418,810.00	1,224,156.57	1,224,156.57	28 %
PRODUCTOS	-762,180.00	-762,180.00	200,870.00	200,870.00	26 %
APROVECHAMIENTOS	-2,676,059.00	-2,676,059.00	843,196.98	843,196.98	32 %
PARTICIPACIONES Y APORTACIONES	-72,683,583.00	-74,183,583.00	16,420,132.69	16,420,132.69	23 %
TRANSFERENCIAS, ASIGNACIONES, SUBSIDIOS Y OTRAS AYUDAS	-13,003,427.00	-18,188,407.00	9,323,345.08	9,326,620.61	72 %
<b>Resultado total</b>	<b>-114,481,540.00</b>	<b>-121,166,520.00</b>	<b>38,379,592.99</b>	<b>38,382,868.52</b>	<b>34 %</b>



**MUNICIPIO DE ALLENDE NUEVO LEÓN**  
Estado sobre el Ejercicio de los Ingresos Presupuestales del 1 al 3 del 2015.  
(En pesos)


Rubro	Tipo	Clase	Concepto	Lev de Ingresos Estimada	Modificado	Devergado	Recaudado	Avance de Recaudación
INGRESOS DERIVADO	1	ENDEUDAMIENTO INTERNO	03	Impuesto sobre los ingresos	-5,451,502.00	160,000.00	160,000.00	3%
INGRESOS DERIVADO	1	ENDEUDAMIENTO INTERNO	Resultado	-5,451,502.00	-5,451,502.00	160,000.00	160,000.00	3%
INGRESOS DERIVADO	2	IMPUESTOS SOBRE EL PATRIMONIO	01	Impuesto Predial	-5,451,502.00	160,000.00	160,000.00	3%
INGRESOS DERIVADO	2	IMPUESTOS SOBRE EL PATRIMONIO	02	Impuesto Predial	-11,226,075.00	9,718,871.00	9,718,871.00	87%
INGRESOS DERIVADO	2	IMPUESTOS SOBRE EL PATRIMONIO	46	Impuesto Predial	-2,824,395.00	1,390,070.00	1,390,070.00	49%
INGRESOS DERIVADO	2	IMPUESTOS SOBRE EL PATRIMONIO	50	Reducción por Pronto Pago (Cargo)	1,437,140.00	-1,998,056.00	-1,998,056.00	-97%
INGRESOS DERIVADO	2	IMPUESTOS SOBRE EL PATRIMONIO	60	Impuesto Predial	2,681,123.00	-1,594,305.00	-1,594,305.00	-59%
INGRESOS DERIVADO	2	IMPUESTOS SOBRE EL PATRIMONIO	Resultado	6,396.00	6,396.00	-3,672.00	-3,672.00	-57%
INGRESOS DERIVADO	2	IMPUESTOS SOBRE EL PATRIMONIO	01	Sobre adquisición de inmuebles	-9,925,811.00	8,152,928.00	8,152,928.00	82%
INGRESOS DERIVADO	2	IMPUESTOS SOBRE EL PATRIMONIO	01	Impuesto ISA	-4,954,857.00	1,780,439.03	1,780,439.03	36%
INGRESOS DERIVADO	2	IMPUESTOS SOBRE EL PATRIMONIO	60	Sobre adquisición de inmuebles	3,000.00	-3,000.00	-3,000.00	C
INGRESOS DERIVADO	2	IMPUESTOS SOBRE EL PATRIMONIO	Resultado	-4,954,857.00	1,777,439.03	1,777,439.03	36%	
INGRESOS DERIVADO	7	ACCESORIOS DE IMPUESTOS	01	Recargos, gastos de ejecución, sanciones e indemnizaciones	-14,880,668.00	9,930,367.03	9,930,367.03	67%
INGRESOS DERIVADO	7	ACCESORIOS DE IMPUESTOS	49	Recargos, gastos de ejecución, sanciones e indemnizaciones	842,854.00	369,756.58	369,756.58	44%
INGRESOS DERIVADO	7	ACCESORIOS DE IMPUESTOS	Resultado	237,543.00	-92,241.94	-92,241.94	-39%	
INGRESOS DERIVADO	7	ACCESORIOS DE IMPUESTOS	01	Recargos, gastos de ejecución, sanciones e indemnizaciones	-605,311.00	377,524.64	377,524.64	46%
INGRESOS DERIVADO	7	ACCESORIOS DE IMPUESTOS	Resultado	-15,485,978.00	15,085,978.00	10,207,891.57	10,207,891.57	66%
DERECHOS	1	DERECHOS POR EL USO, GOCE, APROVECHAMIENTOS O EXPLOTACION DE	01	Por ocupación de la vía pública	-31,835.00	-31,835.00	7,529.50	24%
DERECHOS	1	DERECHOS POR EL USO, GOCE, APROVECHAMIENTOS O EXPLOTACION DE	03	Por ocupación de la vía pública	-4,253.00	-4,253.00	468.15	11%
DERECHOS	1	DERECHOS POR EL USO, GOCE, APROVECHAMIENTOS O EXPLOTACION DE	04	Por ocupación de la vía pública	-2,101.00	-2,101.00	0.00	C
DERECHOS	1	DERECHOS POR EL USO, GOCE, APROVECHAMIENTOS O EXPLOTACION DE	Resultado	-38,189.00	-38,189.00	7,995.05	21%	
DERECHOS	3	DERECHOS POR PRESTACION DE SERVICIOS	03	Por Contrataciones y urbanizaciones	-26,144.00	-26,144.00	36,796.00	141%
DERECHOS	3	DERECHOS POR PRESTACION DE SERVICIOS	04	Por Contrataciones y urbanizaciones	-722,891.00	-722,891.00	37,055.65	5%
DERECHOS	3	DERECHOS POR PRESTACION DE SERVICIOS	06	Por Contrataciones y urbanizaciones	-1,401,234.00	-1,401,234.00	998,628.10	71%
DERECHOS	3	DERECHOS POR PRESTACION DE SERVICIOS	07	Por Contrataciones y urbanizaciones	0.00	0.00	7,807.88	C
DERECHOS	3	DERECHOS POR PRESTACION DE SERVICIOS	08	Por Contrataciones y urbanizaciones	-202,800.00	-202,800.00	7,807.88	4%
DERECHOS	3	DERECHOS POR PRESTACION DE SERVICIOS	09	Por Contrataciones y urbanizaciones	-11,731.00	-11,731.00	22,027.34	188%
DERECHOS	3	DERECHOS POR PRESTACION DE SERVICIOS	10	Por Contrataciones y urbanizaciones	-4,680.00	-4,680.00	4,654.00	38%
DERECHOS	3	DERECHOS POR PRESTACION DE SERVICIOS	11	Por Contrataciones y urbanizaciones	-16,701.00	-16,701.00	5,480.00	33%
DERECHOS	3	DERECHOS POR PRESTACION DE SERVICIOS	12	Por Contrataciones y urbanizaciones	-44,200.00	-44,200.00	0.00	C
DERECHOS	3	DERECHOS POR PRESTACION DE SERVICIOS	13	Por Contrataciones y urbanizaciones	-8,352.00	-8,352.00	2,606.00	31%
DERECHOS	3	DERECHOS POR PRESTACION DE SERVICIOS	14	Por Contrataciones y urbanizaciones	-25,189.00	-25,189.00	8,299.00	33%
DERECHOS	3	DERECHOS POR PRESTACION DE SERVICIOS	16	Por Contrataciones y urbanizaciones	0.00	0.00	-640,911.50	C
DERECHOS	3	DERECHOS POR PRESTACION DE SERVICIOS	50	Subsidios (Cargo)	-2,476,061.00	-2,476,061.00	491,758.35	20%
DERECHOS	3	DERECHOS POR PRESTACION DE SERVICIOS	Resultado	-956.00	-956.00	70.10	7%	
DERECHOS	3	DERECHOS POR PRESTACION DE SERVICIOS	02	Por certificaciones, autorizaciones, constancias y registros	-958.00	-958.00	0.00	C
DERECHOS	3	DERECHOS POR PRESTACION DE SERVICIOS	03	Por certificaciones, autorizaciones, constancias y registros	-38,376.00	-38,376.00	22,736.65	59%
DERECHOS	3	DERECHOS POR PRESTACION DE SERVICIOS	09	Por certificaciones, autorizaciones, constancias y registros	0.00	0.00	-136.55	C
DERECHOS	3	DERECHOS POR PRESTACION DE SERVICIOS	50	Subsidios (Cargo)	-40,330.00	-40,330.00	22,730.20	56%
DERECHOS	3	DERECHOS POR PRESTACION DE SERVICIOS	01	Por revisión, inspección y servicios	-88,868.00	-88,868.00	26,435.32	30%
DERECHOS	3	DERECHOS POR PRESTACION DE SERVICIOS	03	Por revisión, inspección y servicios	-97,604.00	-97,604.00	28,377.70	29%
DERECHOS	3	DERECHOS POR PRESTACION DE SERVICIOS	08	Por revisión, inspección y servicios	-3,328.00	-3,328.00	0.00	C
DERECHOS	3	DERECHOS POR PRESTACION DE SERVICIOS	10	Por revisión, inspección y servicios	0.00	0.00	100.00	C
DERECHOS	3	DERECHOS POR PRESTACION DE SERVICIOS	12	Por revisión, inspección y servicios	-367,848.00	-367,848.00	83,520.00	23%
DERECHOS	3	DERECHOS POR PRESTACION DE SERVICIOS	50	Subsidios (Cargo)	-22,048.00	-22,048.00	-4,920.00	-22%
DERECHOS	3	DERECHOS POR PRESTACION DE SERVICIOS	Resultado	-579,696.00	-579,696.00	133,513.02	23%	
DERECHOS	3	DERECHOS POR PRESTACION DE SERVICIOS	01	Por expedición de licencias	-116,594.00	-116,594.00	114,457.03	98%
DERECHOS	3	DERECHOS POR PRESTACION DE SERVICIOS	01	Por expedición de licencias	-116,594.00	-116,594.00	114,457.03	98%
DERECHOS	3	DERECHOS POR PRESTACION DE SERVICIOS	01	Por control y limpieza de lotes baldíos	-25,126.00	-25,126.00	5,935.20	24%
DERECHOS	3	DERECHOS POR PRESTACION DE SERVICIOS	01	Por control y limpieza de lotes baldíos	-25,126.00	-25,126.00	5,935.20	24%
DERECHOS	3	DERECHOS POR PRESTACION DE SERVICIOS	04	Limpia y Recolección de Desechos Industriales	-20,176.00	-20,176.00	4,600.00	24%
DERECHOS	3	DERECHOS POR PRESTACION DE SERVICIOS	05	Limpia y Recolección de Desechos Industriales	-432,484.00	-432,484.00	183,148.25	42%
DERECHOS	3	DERECHOS POR PRESTACION DE SERVICIOS	02	Por Anuencia Municipal (Alcoboles)	-745,523.00	-745,523.00	144,300.00	19%
DERECHOS	3	DERECHOS POR PRESTACION DE SERVICIOS	02	Por Anuencia Municipal (Alcoboles)	-745,523.00	-745,523.00	144,300.00	19%
DERECHOS	3	DERECHOS POR PRESTACION DE SERVICIOS	50	Subsidios (Cargo)	-601,223.00	-601,223.00	259,819.47	43%
DERECHOS	3	DERECHOS POR PRESTACION DE SERVICIOS	Resultado	-4,281,680.00	-4,281,680.00	1,216,161.52	28%	
DERECHOS	3	ACCESORIOS DE DERECHOS	01	Recargos, gastos de ejecución, sanciones e indemnizaciones	-118,300.00	-118,300.00	0.00	C
DERECHOS	3	ACCESORIOS DE DERECHOS	49	Recargos, gastos de ejecución, sanciones e indemnizaciones	23,359.00	23,359.00	0.00	C
DERECHOS	3	ACCESORIOS DE DERECHOS	Resultado	-88,941.00	-88,941.00	0.00	C	
DERECHOS	3	ACCESORIOS DE DERECHOS	Resultado	-4,418,810.00	-4,418,810.00	1,224,156.57	28%	
PRODUCTOS	1	PRODUCTOS TIPO CORRIENTE	02	Enajenación de Bienes, Muebles e Inmuebles	-88,036.00	-88,036.00	22,100.00	25%





## ▪ESTADO ANALITICO DEL EJERCICIO DEL PRESUPUESTO DE EGRESOS

- Por clasificación administrativa
- Por clasificación económica (tipo de gasto)
- Por clasificación por objeto de gasto
- Por clasificación funcional
- Por clasificación por capítulo de gasto



**MUNICIPIO DE ALLENDE NUEVO LEON**  
**Estado Analítico de Egresos Presupuestales de 1 al 3 del 2015.**  
**(En pesos)**

Estructura Administrativa	Presupuesto de Egresos Aprobado	Ampliaciones	(Reducciones)	Presupuesto Vigente	Comprometido	Presupuesto disponible para comprometer	Devengado	Comprometido no Devengado	Presupuesto sin devengar	Ejercido	Pagado	Cuentas por Pagar (Deuda)
Presidente Municipal	12,961,860.00	7,749,259.56	-5,928,722.77	14,782,396.79	3,607,704.80	11,174,691.99	3,582,782.00	24,922.80	11,199,614.79	3,529,839.60	3,416,426.67	166,355.33
Secretaría Particular	531,179.00	52,973.37	-9,383.12	574,369.25	196,759.56	377,609.69	196,041.15	718.41	378,328.10	190,392.35	163,035.24	33,005.91
Comunicación Social y Prensa	2,670,655.00	78,190.00	-78,747.63	2,670,097.37	582,936.17	2,087,161.20	582,936.17	0.00	2,087,161.20	483,237.58	232,587.88	350,348.29
SINDICATO	6,378,924.00	714,309.56	-345,716.82	6,747,516.74	2,333,511.03	4,414,005.71	2,325,141.56	8,369.47	4,422,375.18	2,323,893.54	1,820,958.98	504,182.58
CABILDO	1,575,000.00	0.00	-175,000.00	1,400,000.00	353,228.43	1,046,771.57	353,228.43	0.00	1,046,771.57	353,228.43	265,629.23	87,599.20
SINDICATURA	256,988.00	12,460.00	-24,762.60	244,685.40	71,882.79	172,802.61	71,882.79	0.00	172,802.61	71,882.79	46,553.50	25,329.29
Ayuntamiento	1,848,790.00	87,101.40	-124,181.49	1,811,709.91	610,783.31	1,200,926.60	610,737.32	45.99	1,200,972.59	605,639.33	494,521.48	116,215.84
Jurídico	283,412.00	600.00	-13,191.00	270,821.00	46,522.60	224,298.40	46,522.60	0.00	224,298.40	46,522.60	34,354.22	12,168.38
Comercio y Alkoholes	397,510.00	6,238.00	-2,788.75	400,959.25	122,548.31	278,410.94	122,548.31	0.00	278,410.94	122,548.31	97,410.88	25,137.43
Enlace Municipal SER.	739,644.00	11,217.50	-27,204.47	723,657.03	185,356.74	538,300.29	159,433.14	25,923.60	564,223.89	159,433.14	136,051.49	23,381.65
Finanzas y Tesorería	5,890,398.00	900,848.44	-381,587.47	6,409,658.97	2,350,709.84	4,058,949.13	2,267,148.14	83,561.70	4,142,510.83	2,267,148.14	2,063,898.99	203,249.15
Catastro	967,199.00	4,524.31	-33,942.15	937,781.16	274,818.07	662,963.09	274,818.07	0.00	662,963.09	274,818.07	208,721.78	66,096.29
Oficialía Mayor	2,231,138.00	112,410.91	-107,502.62	2,236,046.29	556,920.41	1,679,125.88	556,920.41	0.00	1,679,125.88	553,040.41	380,349.88	176,570.53
Contraloría	406,740.00	7,979.00	-5,511.51	409,207.49	147,092.44	262,115.05	137,609.60	9,482.84	271,597.89	137,609.60	110,055.86	27,553.74
Administración	0.00	0.00	0.00	0.00	0.00	0.00	0.00	0.00	0.00	0.00	0.00	0.00
Recursos Humanos	4,492,330.00	30,959.70	-300,611.33	4,222,678.37	1,676,591.54	2,546,086.83	1,386,145.64	290,445.90	2,836,532.73	1,386,145.64	1,140,789.52	245,356.12
Patrimonio	138,700.00	0.00	-2,300.00	136,400.00	40,275.89	96,124.11	40,275.89	0.00	96,124.11	39,903.50	32,750.50	7,525.39
Sistemas	83,762.00	12,466.00	-3,858.00	92,370.00	44,346.55	48,023.45	44,346.55	0.00	48,023.45	44,346.55	38,417.69	5,928.86
Desarrollo Social y Humano	4,567,519.00	869,803.53	-244,208.23	5,193,114.30	1,889,404.53	3,303,709.77	1,889,334.93	69.60	3,303,779.37	1,841,543.30	1,551,522.66	337,812.27
Recreación y Deportes	3,546,720.00	178,602.77	-260,599.62	3,464,723.15	748,803.45	2,715,919.70	748,293.45	510.00	2,716,429.70	740,496.93	681,196.25	67,097.20
Salud	614,200.00	18,512.29	-7,522.20	625,190.09	197,184.01	428,006.08	197,184.01	0.00	428,006.08	197,184.01	151,220.45	45,963.56
Cultura	180,000.00	172.00	-9,841.97	170,330.03	23,814.78	146,515.25	23,814.78	0.00	146,515.25	23,642.78	23,642.78	173.00
Obras Públicas	13,548,011.00	25,916,474.66	-641,770.35	38,822,715.31	16,653,928.73	22,168,786.58	16,647,978.66	5,950.07	22,174,736.65	10,021,066.04	9,141,449.87	7,506,528.79
Desarrollo Urbano	689,756.00	10,711.76	-3,143.82	697,323.94	208,559.28	488,764.66	208,559.28	0.00	488,764.66	203,759.29	156,867.22	51,692.06
Ecología	3,004,746.00	50,136.63	-95,668.78	2,959,213.85	747,600.57	2,211,613.28	746,375.76	1,224.81	2,212,838.09	742,181.77	571,754.69	174,621.07
Seguridad Pública Tránsito y Vialidad	0.00	0.00	0.00	0.00	479.39	-479.39	479.39	0.00	-479.39	479.39	479.39	0.00
Seguridad Pública	20,935,995.00	621,593.18	-451,259.08	21,106,329.10	5,826,382.08	15,279,947.02	5,824,529.08	1,853.00	15,281,800.02	5,809,634.68	4,758,721.00	1,065,808.08
Protección Civil	2,157,529.00	93,763.32	-60,376.87	2,190,915.45	498,427.84	1,692,487.61	498,427.83	0.01	1,692,487.62	498,010.23	404,517.43	93,910.40
Bomberos	0.00	0.00	0.00	0.00	0.00	0.00	0.00	0.00	0.00	0.00	0.00	0.00
Servicios Públicos Básicos	10,121,571.00	503,495.49	-439,305.34	10,185,761.15	314,275,282.38	-304,089,521.23	3,154,695.52	311,120,586.86	7,031,065.63	3,148,156.93	2,544,950.43	609,745.09
Limpieza	6,711,600.00	345,830.61	-318,830.61	6,738,600.00	1,299,743.95	5,438,856.05	1,299,743.95	0.00	5,438,856.05	818,805.17	97,397.00	1,202,346.95
Desarrollo Económico	250,486.00	4,512.50	-22,269.90	232,728.60	89,233.50	143,495.10	89,233.50	0.00	143,495.10	88,012.63	66,150.90	23,082.60
Desarrollo Integral de la Familia	6,567,673.00	291,722.50	-496,106.87	6,363,288.63	2,033,968.63	4,329,319.77	2,027,414.46	6,554.40	4,335,874.17	2,020,873.35	1,592,319.27	435,095.19
<b>Resultados totales</b>	<b>114,750,035.00</b>	<b>38,686,468.99</b>	<b>-10,615,915.37</b>	<b>142,820,588.62</b>	<b>357,694,801.83</b>	<b>-214,874,213.21</b>	<b>46,114,582.37</b>	<b>311,580,219.46</b>	<b>96,706,006.25</b>	<b>38,743,476.08</b>	<b>32,424,703.13</b>	<b>13,689,879.24</b>



**MUNICIPIO DE ALLENDE NUEVO LEON**  
**Estado Analítico de Egresos Presupuestales de 1 al 3 del 2015.**  
**(En pesos)**

Cl. Económica	Presupuesto de Egresos Aprobado	Ampliaciones	(Reducciones)	Presupuesto Vigente	Comprometido	Presupuesto disponible para comprometer	Devengado	Comprometido o no Devengado	Presupuesto sin devengar	Ejercido	Pagado	Cuentas por Pagar (Deuda)
GASTO CORRIENTE	106,809,305.00	14,078,754.50	-10,337,713.01	110,550,346.49	343,209,678.82	-232,659,332.33	31,635,459.36	311,574,219.46	78,914,887.13	30,742,955.58	24,424,182.63	7,211,276.73
GASTO DE CAPITAL	5,070,730.00	24,359,037.72	-50,055.83	29,379,711.89	13,277,534.53	16,102,177.36	13,271,534.53	6,000.00	16,108,177.36	6,792,932.02	6,792,932.02	6,478,602.51
SERVICIO DE LA DEUDA Y DISMINUCION DE PASIVOS	2,870,000.00	248,676.77	-228,146.53	2,890,530.24	1,207,588.48	1,682,941.76	1,207,588.48	0.00	1,682,941.76	1,207,588.48	1,207,588.48	0.00
Sin asignar	0.00	0.00	0.00	0.00	0.00	0.00	0.00	0.00	0.00	0.00	0.00	0.00
<b>Resultado total</b>	<b>114,750,035.00</b>	<b>38,686,468.99</b>	<b>-10,615,915.37</b>	<b>142,820,588.62</b>	<b>357,694,801.83</b>	<b>-214,874,213.21</b>	<b>46,114,582.37</b>	<b>311,580,219.46</b>	<b>96,706,006.25</b>	<b>38,743,476.08</b>	<b>32,424,703.13</b>	<b>13,689,879.24</b>



**MUNICIPIO DE ALLENDE NUEVO LEON**  
Estado Analítico de Egresos Presupuestales de 1 al 3 del 2015.  
(En pesos)

Capítulo del Gasto	Pos presupuestaria	Presupuesto de Egresos Aprobado	Ampliaciones	(Reducciones)	Presupuesto Vigente	Comprometido	Presupuesto disponible para comprometer	Devergado	Comprometido no Devergado	Presupuesto sin devengar	Ejercido	Pagado	Cuentas por Pagar (Deuda)	
<b>SERVICIOS PERSONALES</b>	Sueldo Personal Perm	38,663,871.00	3,063,399.64	-3,290,805.74	38,436,464.90	11,795,310.12	26,641,154.78	11,370,820.62	424,689.50	27,065,844.38	11,370,820.62	9,435,791.18	1,934,829.44	
	Sueldo Personal Evt	8,971,800.00	0.00	-385,360.85	8,586,439.15	313,222,808.15	-304,636,369.00	2,112,318.15	31,110,490.00	6,474,121.00	2,112,318.15	2,112,318.15	0.00	
	Premios de Antigüedad	590,071.00	15,910.00	-182,900.00	423,081.00	423,081.00	0.00	423,081.00	0.00	0.00	0.00	346,408.64	303,461.92	
	Prima Vacacional	1,157,092.00	0.00	-47,359.00	1,109,733.00	655,753.70	453,979.30	649,870.56	5,883.14	459,862.44	1,011,147.65	649,288.59	570,689.79	78,618.80
	Compensaciones	1,659,323.00	9,026.48	-7,913.24	1,660,436.24	649,288.59	1,011,147.65	649,288.59	0.00	0.00	0.00	0.00	0.00	
	Liquidaciones	20,000.00	0.00	-20,000.00	0.00	0.00	0.00	0.00	0.00	0.00	0.00	0.00	0.00	
	Prestaciones Contrac	8,821,200.00	36,803.82	-250,236.39	8,607,767.43	2,264,750.90	6,343,016.53	2,255,377.48	9,373.42	6,352,389.95	2,255,377.48	1,837,542.10	417,835.38	
	Bonos de Despesas	96,000.00	0.00	-8,000.00	88,000.00	14,592.10	73,407.90	14,592.10	14,592.10	0.00	155,930.10	155,930.10	106,746.10	49,184.00
	Eventos Soc Serv Pub	2,856,108.00	7,919.00	-44,703.98	2,819,323.02	890,519.29	1,988,803.73	829,123.89	1,990,199.13	1,990,199.13	827,458.27	332,712.06	498,411.83	
	Aparatos y Acc Med	1,965,960.00	13,182.00	-190,681.18	1,788,460.82	410,460.16	1,378,000.66	401,684.29	8,775.87	1,386,776.53	397,434.55	209,765.26	191,919.03	
	Otras Prest Contribuc	67,200.00	14,525.00	0.00	81,725.00	32,825.00	48,900.00	32,825.00	0.00	48,900.00	32,825.00	32,825.00	0.00	
	Bonos de Productivid	60,000.00	0.00	0.00	60,000.00	15,000.00	45,000.00	15,000.00	0.00	45,000.00	15,000.00	12,500.00	2,500.00	
	Pepereria y Articulo	459,980.00	48,773.10	-10,714.64	498,038.46	110,968.35	387,069.81	110,969.25	69.60	387,139.21	110,899.25	46,360.46	64,538.79	
<b>MATERIALES Y SUMINISTROS</b>	Materia de Imprenta	3,000.00	2,011.44	-3,000.00	2,011.44	0.00	0.00	2,011.44	0.00	2,000.00	1,800.00	1,800.00	0.00	
	Materia Fotografico	3,000.00	1,800.00	-1,000.00	3,800.00	1,800.00	2,000.00	1,800.00	0.00	2,000.00	1,800.00	1,800.00	0.00	
	Formas Impresas de U	72,000.00	16,079.42	-12,000.00	76,079.42	15,506.88	60,572.54	15,506.88	0.00	60,572.54	4,800.08	348.00	15,158.88	
	Articulos para Aseo	489,600.00	23,286.00	-71,627.39	441,258.61	55,803.07	385,455.54	55,803.07	0.00	385,455.54	45,603.09	16,738.25	39,064.82	
	Consumo Aliment Pers	12,000.00	0.00	-1,000.00	11,000.00	63.00	10,937.00	63.00	0.00	10,937.00	63.00	63.00	0.00	
	Gastos de Cafeteria	32,400.00	73,628.00	-8,997.52	97,028.48	660,275.87	29,700.14	67,328.34	2,400.04	122,780.54	66,462.96	57,096.96	10,231.38	
	Materia de Construc	130,800.00	656,445.00	-6,588.63	780,656.37	660,275.87	120,380.50	657,875.83	2,400.04	122,780.54	594,761.66	583,646.01	74,229.82	
	Materia Pavimentac	324,600.00	62,432.09	-56,862.08	330,170.00	38,384.78	291,785.22	37,184.76	1,200.02	292,885.24	5,431.14	0.00	37,184.76	
	Materia Electrico	746,000.00	252,467.84	-47,204.82	951,312.82	357,171.83	593,950.99	357,307.39	414.44	594,005.43	354,868.58	189,930.78	167,376.61	
	Materia de Plomeria	17,400.00	496.00	-1,450.87	16,445.13	495.13	15,950.00	495.13	0.00	15,950.00	495.13	495.13	0.00	
	Pintura	101,700.00	19,595.46	-8,156.24	112,139.22	23,706.87	88,432.55	23,706.87	0.00	88,432.55	8,870.47	4,289.63	19,417.04	
	Met Acc y Sum Medico	0.00	1,432.00	0.00	1,432.00	1,431.44	0.56	1,431.44	0.00	0.56	1,431.44	1,013.84	417.60	
	Gasolina	4,678,060.00	419,220.15	-210,783.55	4,886,496.60	1,373,722.68	3,512,773.92	1,373,722.68	0.00	3,512,773.92	1,373,722.68	1,047,997.21	326,165.47	
	Diesel	813,640.00	287,109.77	-72,405.14	1,028,344.63	399,533.88	628,810.75	399,533.88	0.00	628,810.75	399,533.88	307,475.92	92,057.96	
	Gas LP	499,990.00	98,899.90	-18,534.88	580,355.02	175,449.12	404,905.90	174,771.40	677.72	405,583.62	172,936.74	2,799.90	171,971.50	
	Aceites y Lubricante	75,000.00	9,338.77	-4,675.78	79,662.99	12,904.63	66,758.36	12,904.63	0.00	66,758.36	12,904.63	10,702.73	2,201.90	
	Uniformes	200,000.00	10,150.00	0.00	210,150.00	10,150.00	200,000.00	10,150.00	0.00	200,000.00	10,150.00	10,150.00	0.00	
	Accesorios	0.00	7,252.90	-0.99	7,251.91	6,837.33	414.58	6,837.33	0.00	414.58	6,837.33	6,125.79	711.54	
	Materia Deportivo	32,970.00	23,200.00	-1,400.00	54,770.00	28,884.09	25,885.91	28,884.09	0.00	25,885.91	28,884.09	23,200.00	5,684.09	
	Blancos	0.00	1,421.00	0.00	1,421.00	1,421.00	0.00	1,421.00	0.00	0.00	1,421.00	1,421.00	0.00	
	Herramientas	68,800.00	16,639.49	-3,345.97	83,093.52	19,970.46	63,123.06	19,970.46	0.00	63,123.06	17,242.45	11,083.05	8,887.41	
Ref y Acc Menores Ed	0.00	2,599.00	0.88	2,598.12	2,597.67	0.45	2,597.67	0.00	0.45	2,597.67	1,395.12	1,162.55		
Ref y Acc Menores Mo	22,200.00	0.00	-1,850.00	20,350.00	0.00	20,350.00	0.00	0.00	20,350.00	0.00	0.00	0.00		
Maly Suminis Computo	30,000.00	50,280.00	-4,882.02	75,397.98	50,275.60	25,122.38	50,275.60	0.00	25,122.38	50,275.60	38,125.60	12,150.00		
Refacciones	150,000.00	23,651.08	-11,042.10	162,608.98	23,022.48	139,586.50	22,236.48	786.00	140,372.50	22,236.48	21,958.08	278.40		
Llantas	132,000.00	13,655.40	-13,000.80	132,654.60	13,603.36	119,051.24	13,603.36	0.00	119,051.24	13,603.36	11,653.36	1,950.00		
Accumuladores	36,000.00	11,487.00	-2,024.16	45,462.84	13,774.10	31,688.74	13,774.10	0.00	31,688.74	33,504.14	2,982.62	8,976.08		
Accesorios Menores	310,300.00	60,069.59	-27,145.25	343,224.34	59,783.49	283,441.25	59,133.58	649.91	284,091.16	48,276.55	37,426.48	21,707.10		
Energia Electrica	6,983,000.00	635,102.58	-130,846.38	7,493,256.20	2,275,187.95	5,218,068.25	2,275,187.95	0.00	5,218,068.25	2,275,187.95	2,275,187.95	0.00		
Servicio Agua y Dren	0.00	2,400.00	0.00	2,400.00	2,400.00	0.00	2,400.00	0.00	0.00	2,400.00	2,400.00	0.00		
Servicio Telefonico	1,116,240.00	6,515.00	-29,139.23	1,093,615.77	220,167.55	873,448.22	218,634.55	1,533.00	874,981.22	218,634.55	217,830.90	803.65		
Servicio Celular	0.00	900.00	0.00	900.00	900.00	0.00	900.00	0.00	0.00	900.00	900.00	0.00		
Servicios de Acceso	0.00	39,440.00	0.00	39,440.00	39,440.00	0.00	39,440.00	0.00	0.00	39,440.00	39,440.00	0.00		
Arrend Edificios	654,000.00	166,725.00	-57,934.77	762,790.23	254,446.17	508,344.06	254,446.17	0.00	508,344.06	201,503.77	190,251.77	64,194.40		
Arrend Instalaciones	0.00	2,000.00	0.00	2,000.00	2,000.00	0.00	2,000.00	0.00	0.00	2,000.00	2,000.00	0.00		
Arrend Equipo Transp	78,000.00	49,471.00	-2,097.80	125,373.20	60,592.60	64,780.60	60,592.60	0.00	64,780.60	56,532.60	25,972.40	34,620.20		
Arrend Maquinaria	240,000.00	10,784.00	-20,000.00	230,784.00	32,712.00	198,072.00	32,712.00	0.00	198,072.00	32,712.00	29,928.00	2,784.00		
Arrend Equ Sonda	20,000.00	15,080.00	-5,000.00	30,080.00	15,080.00	15,000.00	15,080.00	0.00	15,000.00	15,080.00	15,080.00	0.00		
Servicios Contabilid	8,000.00	5,000.00	-2,000.00	4,000.00	4,999.99	6,000.01	4,999.99	0.00	6,000.01	4,999.99	4,999.99	0.00		
OTRAS ASESORIAS PARA	0.00	148,000.00	0.00	148,000.00	145,000.00	3,000.00	145,000.00	0.00	3,000.00	145,000.00	41,520.00	103,480.00		
Estudios y Proy Gios	20,000.00	0.00	-10,000.00	10,000.00	10,000.00	0.00	10,000.00	0.00	0.00	10,000.00	0.00	0.00		







**MUNICIPIO DE ALLENDE NUEVO LEON**  
Estado Analítico de Egresos Presupuestales de 1 al 3 del 2015.  
(En pesos)

Subfunción	Finalidad	Presupuesto de Egresos Aprobado	Ampliaciones	(Reducciones)	Presupuesto Vigente	Comprometido	Presupuesto disponible para comprometer	Devengado	Comprometido o no Devengado	Presupuesto sin devengar	Ejercido	Pagado	Cuentas por Pagar (Deudas)
1/0/50	1	0.00	426,675.41	0.00	426,675.41	415,898.99	10,776.42	415,898.99	0.00	10,776.42	415,898.99	415,898.99	0.00
1/3/04	1	6,547,890.00	1,773,840.06	-491,969.76	7,829,760.30	2,461,877.25	5,367,883.05	2,449,042.13	12,835.12	5,380,718.17	2,365,313.03	1,823,481.35	625,560.78
1/5/01	1	57,251,121.00	4,905,231.28	-4,566,824.29	57,589,527.99	328,602,415.44	-271,012,887.45	17,039,141.16	311,563,274.28	40,550,386.83	16,858,019.15	13,642,970.43	3,396,170.73
1/7/01	1	18,865,895.00	331,283.26	-308,233.39	18,888,944.87	5,053,492.15	13,835,452.72	5,053,492.15	0.00	13,835,452.72	5,053,492.15	4,175,288.55	876,203.60
1/7/02	1	1,404,729.00	2,287.55	-23,680.00	1,383,336.55	285,426.97	1,097,909.58	285,426.97	0.00	1,097,909.58	285,426.97	235,811.87	49,615.10
2/0/10	2	0.00	10,107,825.72	-0.00	10,107,825.69	2,646,351.43	7,461,474.26	2,646,351.43	0.00	7,461,474.26	2,646,351.43	2,646,351.43	0.00
2/2/01	2	4,470,730.00	2,788,333.48	0.00	7,259,063.48	18,223.60	7,240,839.88	18,223.60	0.00	7,240,839.88	18,223.60	0.00	18,223.60
2/2/02	2	0.00	598,206.71	-55.80	598,150.91	51,499.66	546,651.25	51,499.66	0.00	546,651.25	51,499.66	51,499.66	0.00
2/2/04	2	5,677,000.00	864,015.22	-58,819.32	6,482,195.90	2,296,578.81	4,185,617.09	2,296,578.81	0.00	4,185,617.09	2,296,578.81	2,136,638.69	159,940.12
2/2/08	2	9,201,050.00	1,723,687.29	-521,455.55	10,403,281.74	2,612,470.97	7,790,810.77	2,608,870.91	3,600.06	7,794,410.83	2,029,535.41	748,384.68	1,860,486.23
2/3/01	2	555,350.00	977,737.49	-42,403.07	1,490,684.42	1,012,129.46	478,554.96	1,012,129.46	0.00	478,554.96	1,010,843.76	935,693.63	76,435.83
2/4/01	2	3,451,270.00	334,107.17	-304,916.49	3,480,460.68	551,085.77	2,929,374.91	550,575.77	510.00	2,929,884.91	550,575.77	522,740.45	27,835.32
2/4/02	2	1,127,000.00	445,400.97	-329,565.23	1,242,835.74	421,669.47	821,166.27	421,669.47	0.00	821,166.27	391,554.26	314,694.94	106,974.53
2/5/01	2	1,127,000.00	295,456.80	-127,610.07	1,339,846.73	423,497.78	916,348.95	423,497.78	0.00	916,348.95	419,781.52	417,891.59	5,606.19
2/6/09	2	156,000.00	25,065.00	-7,502.60	173,562.40	42,262.10	131,300.30	42,262.10	0.00	131,300.30	42,262.10	96,037.40	6,224.70
3/0/40	3	0.00	9,550,443.83	0.00	9,550,443.83	9,479,923.10	70,520.73	9,479,923.10	0.00	70,520.73	3,001,320.59	3,001,320.59	6,478,602.51
4/1/01	4	2,870,000.00	248,676.77	-228,146.53	2,890,530.24	1,207,588.48	1,682,941.76	1,207,588.48	0.00	1,682,941.76	1,207,588.48	1,207,588.48	0.00
4/4/01	4	2,000,000.00	3,288,194.98	-3,604,733.24	1,683,461.74	112,410.40	1,571,051.34	112,410.40	0.00	1,571,051.34	112,410.40	112,410.40	0.00
#/##/##	Sin asignar	0.00	0.00	0.00	0.00	0.00	0.00	0.00	0.00	0.00	0.00	0.00	0.00
<b>Resultado total</b>		<b>114,750,035.00</b>	<b>38,686,468.99</b>	<b>-10,615,915.37</b>	<b>142,820,588.62</b>	<b>357,694,801.83</b>	<b>-214,874,213.21</b>	<b>46,114,582.37</b>	<b>311,580,219.46</b>	<b>96,706,006.25</b>	<b>38,743,476.08</b>	<b>32,424,703.13</b>	<b>13,689,879.24</b>





**MUNICIPIO DE ALLENDE NUEVO LEON**  
**Estado Analítico de Egresos Presupuestales de 1 al 3 del 2015.**  
 (En pesos)

Capítulo del Gasto	Presupuesto de Egresos Aprobado	Ampliaciones	(Reducciones)	Presupuesto Vigente	Comprometido	Presupuesto disponible para comprometer	Devengado	Comprometido no Devengado	Presupuesto sin devengar	Ejercido	Pagado	Cuentas por Pagar (Deuda)
1000	64,928,625.00	3,160,765.94	-4,427,960.38	63,661,430.56	330,047,238.11	-266,385,807.55	18,486,630.78	311,560,607.33	45,174,799.78	18,480,715.42	15,008,570.38	3,478,060.40
2000	9,442,490.00	2,193,378.60	-600,683.72	11,035,174.88	3,527,387.19	7,507,787.69	3,519,374.06	8,013.13	7,515,800.82	3,370,039.40	2,437,850.36	1,081,523.70
3000	26,599,690.00	4,134,540.69	-1,526,213.50	29,208,017.19	7,600,093.40	21,607,923.79	7,595,004.40	5,089.00	21,613,012.79	6,861,466.90	5,125,905.77	2,469,098.63
4000	2,038,500.00	530,819.43	-178,112.17	2,391,207.26	743,705.02	1,647,502.24	743,195.02	510.00	1,648,012.24	739,478.76	599,831.32	143,363.70
5000	600,000.00	706,000.00	-50,000.00	1,256,000.00	706,000.00	550,000.00	700,000.00	6,000.00	556,000.00	700,000.00	700,000.00	0.00
6000	4,470,730.00	23,853,037.72	-55.83	28,123,711.89	12,571,534.53	15,552,177.36	12,571,534.53	0.00	15,552,177.36	6,092,932.02	6,092,932.02	6,478,602.51
8000	1,800,000.00	771,094.86	0.00	2,571,094.86	1,178,844.70	1,392,210.16	1,178,844.70	0.00	1,392,210.16	1,178,844.70	1,139,614.40	39,230.30
9000	4,870,000.00	3,536,871.75	-3,832,879.77	4,573,991.98	1,319,998.88	3,253,993.10	1,319,998.88	0.00	3,253,993.10	1,319,998.88	1,319,998.88	0.00
#	0.00	0.00	0.00	0.00	0.00	0.00	0.00	0.00	0.00	0.00	0.00	0.00
Resultado total	114,750,035.00	38,686,468.99	-10,615,915.37	142,820,588.62	357,694,801.83	-214,874,213.21	46,114,582.37	311,580,219.46	96,705,006.25	38,743,476.08	32,424,703.13	13,689,879.24