





Gobierno del Estado de Nuevo León
Poder Legislativo
Auditoria Superior del Estado de Nuevo León



MUNICIPIO DE ALLENDE, N.L.

CUENTA PÚBLICA

PRIMER TRIMESTRE DE 2014



ABRIL 2014

Allende, Nuevo León



Oficio Núm. MA/195/2014
 Oficio Int. SF/28/2014
 Expediente _____
 ASUNTO:

Allende, N.L. a 29 de Abril de 2014.

C. DIP. FRANCISCO REYNALDO CIENFUEGOS MARTINEZ
 Presidente de la Diputación Permanente del
 H. Congreso del Estado



Presente.-

Con el fin de dar cumplimiento a lo establecido en el Artículo 26, Inciso c), Fracción VIII, de la Ley Orgánica de la Administración Pública Municipal del Estado de Nuevo León, me permito remitir a ese Honorable Congreso del Estado, los documentos y Estados Financieros correspondientes al Primer Trimestre del año 2014, con cifras acumuladas de ingresos y egresos a la fecha, aprobado por unanimidad de votos por el R. Ayuntamiento, Trigésima Sexta sesión ordinaria del día 29 de Abril del presente año, y registrada en acta de cabildo número 51.

Sin otro particular, reitero a usted las seguridades de mi atenta y distinguida consideración.

Atentamente
 El C. Presidente Municipal



C. C.P. JAIME SALAZAR MARROQUIN
 MUNICIPIO DE ALLENDE, C.P. JAIME SALAZAR MARROQUIN
 ADJON 2012 - 2015



Calle Felicitos Rodríguez No. 1000 esq. calle Educación y Deporte
 Col. Parque Industrial, Allende, Nuevo León C.P. 67350
 Tels. 01 826 268 20 51 • 268 32 92 • 268 21 44 • 268 21 97

www.allende.gob.mx



Continuando Juntos por
Allende
 Admón. 2012 - 2015



Oficio Núm. _____
Oficio Int. SF/26/2014
Expediente _____
ASUNTO:

Allende, N.L. a 29 de Abril de 2014.

Republicano Ayuntamiento
Presente.-

*Cuenta Pública, Primer Trimestre 2014
de Ingresos y Egresos*

Con el fin de dar cumplimiento a lo establecido en el Artículo 79, Fracción V, de la Ley Orgánica de la Administración Pública Municipal del Estado de Nuevo León, me permito someter a la aprobación de este R. Ayuntamiento, los documentos y Estados Financieros correspondientes al Primer Trimestre del año 2014, con cifras acumuladas de ingresos y egresos a la fecha.

Sin otro particular, reitero a usted las seguridades de mi atenta y distinguida consideración.



EL C. PRESIDENTE MUNICIPAL

MUNICIPIO DE ALLENDE. C.P. JAIME SALAZAR MARROQUIN
ADMÓN. 2012 - 2015

EL C. TESORERO MUNICIPAL

LIC. MARIO VALDES ALMAGUER



MUNICIPIO DE ALLENDE, N.L.
SRIA. DE FINANZAS Y TES. MPAL
ADMÓN. 2012 - 2015

Calle Felicitos Rodríguez No. 1000 esq. calle Educación y Deporte
Col. Parque Industrial, Allende, Nuevo León C.P. 67350
Tels. 01 826 268 20 51 • 268 32 92 • 268 21 44 • 268 21 97

www.allende.gob.mx



Continuando Juntos por
Allende
Admón. 2012 - 2015



Oficio Núm. MA/196/2014
Oficio Int. SF/27/2014
Expediente _____
ASUNTO:

Allende, N.L. a 29 de Abril de 2014

**AUDITORIA SUPERIOR
DEL ESTADO DE NUEVO LEON
MONTERREY, N.L.**

Presente.-

Por medio de la presente, me es grato saludarlo y al mismo tiempo aprovecho para enviarle la información de Ingresos y Egresos correspondientes del Primer Trimestre del 2014, por medio del sistema de la nueva contabilidad gubernamental, así como sus respectivos detalles y los auxiliares de gastos.

Para cualquier duda o aclaración, como siempre estamos a sus órdenes y con un afectuoso saludo quedo de usted.

**ATENTAMENTE
MUNICIPIO DE ALLENDE, N.L.**


**C. LIC. MARIO VALDES ALMAGUER
SRIO. DE FINANZAS Y TESORERO MUNICIPAL**



**MUNICIPIO DE ALLENDE, N.L.
SRIA. DE FINANZAS Y TES. MPAL.
ADMÓN. 2012 - 2015**

Calle Felicitos Rodríguez No. 1000 esq. calle Educación y Deporte
Col. Parque Industrial, Allende, Nuevo León C.P. 67350
Tels. 01 826 268 20 51 • 268 32 92 • 268 21 44 • 268 21 97

www.allende.gob.mx



Continuando Juntos por
Allende
Admón. 2012 - 2015

INFORMES FINANCIEROS PRIMER TRIMESTRE 2013

I.- ESTADOS FINANCIEROS

II.- ESTADOS DE INFORMACIÓN PRESUPUESTARIA

• INGRESOS

• EGRESOS

Allende, Nuevo Leon

INFORMES FINANCIEROS TERCER TRIMESTRE 2013



I.- ESTADOS FINANCIEROS

- ESTADO DE SITUACIÓN FINANCIERA
- ESTADO DE ACTIVIDADES
- ESTADO DE VARIACIONES DE HACIENDA PÚBLICA
- ESTADO DE FLUJO DE EFECTIVO
- ESTADO ANALÍTICO DE ACTIVO
- ESTADO ANALÍTICO DE DEUDA
- NOTAS A LOS ESTADOS FINANCIEROS

Allende, Nuevo Leon

ESTADO DE SITUACIÓN FINANCIERA



MUNICIPIO DE ALLENDE NUEVO LEON

Estado de Situación Financiera

De Ene a Mar del 2014

Sociedad:

Elaborado el 29 de Abr del 2014

(En pesos)

Activo	2014	2013	Activo	2014	2013
Activo Circulante			Activo Circulante		
Efectivo y Equivalentes de Efectivo	19,212,567.76	23,453,682.94	Cuentas por Pagar a Corto Plazo	-2,280,185.81	38,398,445.66
Efectivo	6,230.83	38,663.06	Servicios Personales	0.00	0.00
Bancos/Tesorería	12,985,707.33	3,412,873.86	Proveedores	-2,135,566.93	24,987,742.13
Bancos/Dependencias y Otros			Contratistas por Obras Públicas	322,764.43	1,279,944.34
Inversiones Temporales (hasta 3 meses)			Participaciones y Aportaciones		
Fondos con afectación específica	6,220,619.60	19,524,711.02	Transferencias Otorgadas		
Depósito de Fondos de Terceros		470,415.00	Intereses, Comisiones y Otros Gastos de la Deuda Pública		
Otros Efectivos y Equivalentes			Retenciones y Contribuciones	-408,657.78	9,847,008.45
Efectivo o Equivalentes de Efectivo a Recibir	-10,892,346.74	11,669,393.97	Devoluciones de la Ley de Ingresos	-280.86	0.00
Inversiones Financieras			Otros Cuentas por pagar a Corto Plazo	-58,444.77	2,283,690.74
Cuentas por Cobrar	-121,881.92	0.00	Documentos por Pagar a Corto Plazo		
Deudores Diversos	-99,996.10	0.00	Documentos Comerciales por Pagar a Corto Plazo		
Ingresos por Recuperar	0.00	10,888,851.11	Documentos con Contratistas por Obras Públicas por Pagar a Corto Plazo		
Deudores por Anticipos de Tesorería	-489,920.49	-9,356.48	Otros Documentos por Pagar a Corto Plazo		
Préstamos Otorgados			Porción a Corto Plazo de la Deuda Pública a Largo Plazo	-2,991,763.94	2,292,608.62
Otros derechos a recibir efectivo o equivalentes a Corto Plazo	-10,180,768.14	709,899.34	Deuda Pública Interna	-2,891,763.94	2,292,608.62
Bienes o Servicios a Recibir	-565,337.36	6,498,650.11	Deuda Pública Externa		
Anticipo a Proveedores por Adquisición de Bienes y Prestación de Servicios a Corto Plazo		0.00	Arrendamiento Financiero		
Anticipo a Proveedores por Adquisición de Bienes Inmuebles y Muebles a Corto Plazo			Títulos y Valores a Corto Plazo		
Anticipo a Proveedores por Adquisición de Bienes Intangibles a Corto Plazo			Deuda Pública Interna		
Anticipo a Contratistas por Obras Públicas a Corto Plazo	-565,337.36	6,498,650.11	Deuda Pública Externa		
Otros Derechos a Recibir Bienes o Servicios a Corto Plazo			Fondos y Bienes de Terceros en Garantía y/o Administración a Corto Plazo		
Inventarios			Fondos en Garantía a Corto Plazo		
Inventario de Mercancías para Venta			Fondos en Administración a Corto Plazo		
Inventario de Mercancías Terminadas			Fondos Contingentes a Corto Plazo		
Inventario de Mercancías en Proceso de Elaboración			Fondos de Fideicomisos, Mandatos y Contratos Análogos a Corto Plazo		
Inventario de Materias Primas, Materiales y Suministros para Producción			Otros Fondos de Terceros en Garantía y/o Administración a Corto Plazo		
Bienes en Tránsito			Valores y Bienes en Garantía a Corto Plazo		
Almacenes			Pasivos Diferidos a Corto Plazo		
Almacén de Materiales y Suministros de Consumo			Ingresos Cobrados por Adelantado		
Estimaciones o Pérdidas por deterioro de activos circulantes			Intereses Cobrados por Adelantado		
Estimaciones para Cuentas Incobrables por Derechos a Recibir Efectivo o Equivalentes			Otros Pasivos Diferidos a Corto Plazo		
Estimación por deterioro de inventarios			Provisiones a Corto Plazo		
Otros Activos Circulantes			Provisión para Demandas y Juicios a Corto Plazo		
Valores en Garantía			Provisión para Contingencias a Corto Plazo		
Bienes en Garantía (excluye depósitos de fondos)			Otras Provisiones a Corto Plazo		
Bienes Derivados de Embargos, Decomisos, Aseguramientos y Dación en Pago			Otros Pasivos a Corto Plazo	-1,094,532.00	0.00
Total Activos Circulantes	7,754,873.66	43,541,707.02	Ingresos por Clasificar	-1,094,532.00	0.00
Activo No Circulante			Recaudación por Participar		
Inversiones Financieras a Largo Plazo			Otros Pasivos Circulantes		
Colocaciones a Largo Plazo			Total de Pasivos Circulantes	-6,266,481.85	40,691,054.18
Títulos y Valores a Largo Plazo					
Fideicomisos, Mandatos y Análogos					
Participaciones y Aportaciones de Capital					

Allende, Nuevo Leon

		<u>Pasivo No Circulante</u>			
Efectivo o Equivalentes a Recibir en el Largo Plazo				Cuentas por Pagar a Largo Plazo	
Inversiones Financieras				Proveedores	
Documentos por Cobrar				Contratistas por Obra Pública	
Deudores Diversos				Documentos por Pagar a Largo Plazo	
Ingresos por Recuperar				Documentos Comerciales	
Préstamos Otorgados				Documentos con Contratistas por Obra Pública	
Otros Derechos a Recibir Efectivo o Equivalentes a Largo Plazo				Otros Documentos por pagar a Largo Plazo	
Bienes Inmuebles, Infraestructura y Construcciones en Proceso	32,067.24	132,466,373.42			Deuda Pública a Largo Plazo
Terrenos		61,876,992.02			-637,500.05
Viviendas					4,881,559.49
Edificios no Habitacionales		9,786,311.00			-637,500.05
Infraestructura					0.00
Construcciones en Proceso en Bienes de Dominio Público		10,480,583.90			0.00
Construcciones en Proceso en Bienes Propios	32,067.24	25,516,850.50			
Otros Bienes Inmuebles		4,801,638.00			
Bienes Muebles	181,689.21	13,049,527.27			Fondos y Bienes de Terceros en Garantía y/o Administración a Largo Plazo
Mobiliario y Equipo de Administración	28,441.91	1,703,299.16			Fondos en Garantía a Largo Plazo
Mobiliario y Equipo Educativo y Recreativo	18,999.99	20,554.04			Fondos en Administración a Largo Plazo
Equipo e Instrumental Médico y de Laboratorio					Fondos Contingentes a Largo Plazo
Equipo de Transporte		11,262,775.90			Fondos de Fideicomisos, Mandatos y Contratos Análogos a L.P.
Equipo de Defensa y Seguridad		5,254.60			Otros Fondos de Terceros en Garantía y/o Administración a L.P.
Maquinaria, Otros Equipos y Herramientas	136,247.31	48,643.35			Valores y Bienes en Garantía a Largo Plazo
Colecciones, Obras de Arte y Objetos Valiosos					Pasivos Diferidos a Largo Plazo
Activos Biológicos					Créditos Diferidos a Largo Plazo
Activos Intangibles		40,599.89			Intereses Cobrados por Adelantado a Largo Plazo
Software		40,599.89			Otros Pasivos Diferidos a Largo Plazo
Patentes, Marcas y Derechos					Provisiones a Largo Plazo
Concesiones y Franquicias					Provisión para Demandas y Juicios a Largo Plazo
Licencias					Provisión para Pensiones a Largo Plazo
Otros Activos Intangibles					Provisión para Contingencias a Largo Plazo
Depreciación, Deterioro y Amortización Acumulada de Bienes e Intangibles	-616,168.64	-32,504,891.92			Otras Provisiones a Largo Plazo
Depreciación Acumulada de Bienes Inmuebles	-192,226.50	-23,527,580.04			Otros Pasivos a Largo Plazo
Depreciación Acumulada de Infraestructura					0.00
Depreciación Acumulada de Bienes Muebles	-418,303.16	-8,976,183.50			0.00
Deterioro Acumulado de Activos Biológicos					
Amortización Acumulada de Activos Intangibles	-6,638.99	-1,127.78			
Activos Diferidos		0.00			Hacienda Pública/ Patrimonio
Estudios, Formulación y Evaluación de Proyectos					Hacienda Pública/ Patrimonio Contribuido
Derechos sobre Bienes en Régimen de Arrendamiento Financiero					Aportaciones
Gastos Pagados por Adelantado a Largo Plazo					Donaciones de Capital
Anticipos a Largo Plazo		0.00			Actualizaciones de la Hacienda Pública/ Patrimonio
Beneficios al Retiro de Empleados Pagados por Adelantado					
Otros Activos Diferidos					Hacienda Pública/ Patrimonio Generado
Estimación por Pérdida o Deterioro de Activos No Circulantes					14,256,443.37
Estimaciones por Pérdida de Cuentas Incobrables de Documentos por Cobrar a L.P.					Resultados del ejercicio Ahorro/Desahorro
Estimaciones por Pérdida de Cuentas Incobrables de Deudores Diversos por Cobrar a L.P.					9,592,994.71
Estimaciones por Pérdida de Cuentas Incobrables de Ingresos por Cobrar a L.P.					7,378,285.33
Estimaciones por Pérdida de Cuentas Incobrables de Préstamos Otorgados a Largo Plazo					Resultados de Ejercicios Anteriores
Estimaciones por Pérdidas de Otras Cuentas Incobrables a Largo Plazo					3,277,715.88
					71,475,079.45
					Rectificaciones de Resultados de Ejercicios Anteriores
					1,378,732.78
					44,977,696.33
					Revalúos
					Revalúo de Bienes Inmuebles
					Revalúo de Bienes Muebles
					Revalúo de Bienes Intangibles

Gobierno del Estado de **Nuevo León**

Otros Activos No Circulantes	14,810,359.00	Otros Revalúos	
Bienes en Concesión		Reservas	
Bienes en Arrendamiento Financiero		Reservas de Patrimonio	
Bienes en Arrendamiento Financiero		Reservas Territoriales	
Depreciación Acumulada de Bienes en Arrendamiento Financiero		Reservas por Contingencias	
Bienes en Comodato	14,810,359.00	Exceso o Insuficiencia en la Actualización de Patrimonio	
Bienes en Comodato			
Depreciación Acumulada de Bienes en Comodato			
Total de Activos no Circulantes	-402,412.39	127,861,947.76	Total Hacienda Pública / Patrimonio 14,256,443.37 123,631,041.11
Total de Activos	7,352,461.47	169,403,654.78	Total de Pasivo y Hacienda Pública / Patrimonio 7,352,461.47 169,403,654.78

H. CONGRESO DEL ESTADO DE NUEVO LEÓN
 OFICIALIA MAYOR
RECIBIDO
 30 ABR 2014
 DEPARTAMENTO DE PARTES
 MONTERREY, N. L.

PRESIDENTE

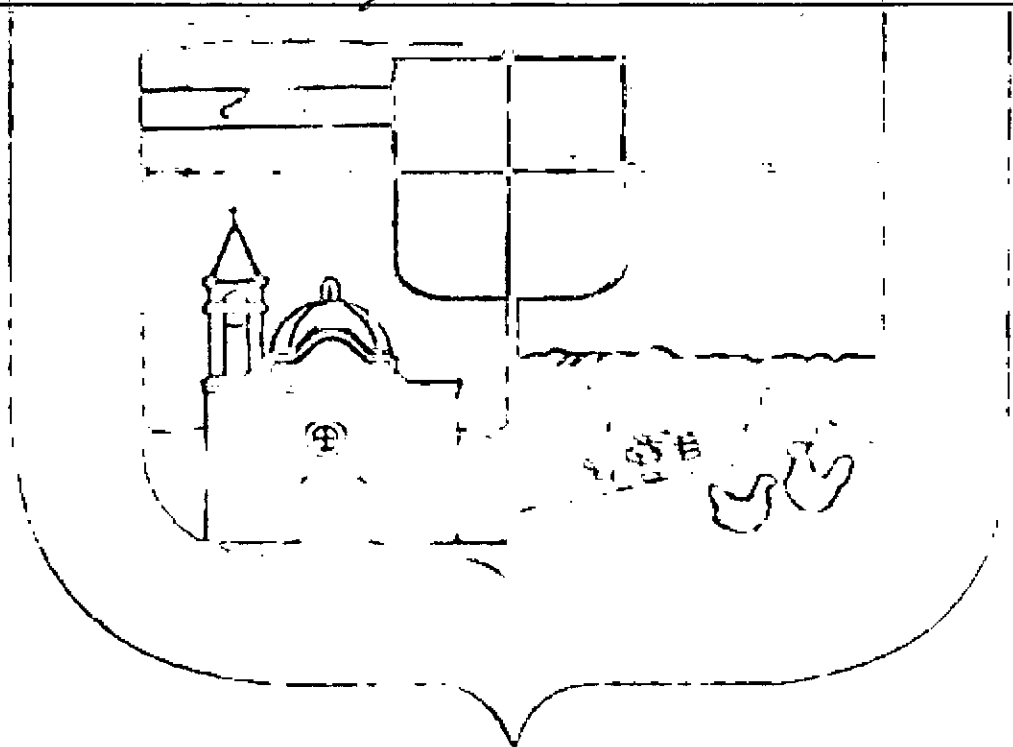
C.P. JAIME SALAZAR MARROQUIN

TESORERO

LIC. MARIO VALDES ALMAGUER

SINDICOSEGUNDO

C. SERGIO DE JESUS FLORES SILVA



Allende Nuevo Leon

ESTADO DE ACTIVIDADES



MUNICIPIO DE ALLENDE NUEVO LEON
 Estado de Actividades
 De Ene a Mar del 2014
 Sociedad: 004
 Elaborado el 29 de Abr del 2014
 (En pesos)


	2014	2013
INGRESOS Y OTROS BENEFICIOS		
Ingresos de la Gestión	11,342,742.03	17,652,187.82
<i>Impuestos</i>	<i>8,683,182.60</i>	<i>14,985,648.06</i>
Impuestos sobre los ingresos	-	9,387.00
Impuestos sobre el patrimonio	8,468,926.19	14,683,340.51
Impuesto sobre la producción, el consumo y las transacciones	-	-
Impuestos al comercio exterior	-	-
Impuestos sobre nóminas y asimilables	-	-
Impuestos ecológicos	-	-
Accesorios de impuestos	214,254.31	311,674.54
Otros impuestos	-	-
<i>Contribuciones de mejoras</i>	<i>-</i>	<i>-</i>
Contribuciones de Mejoras por Obras Públicas	-	-
<i>Derechos</i>	<i>1,261,118.33</i>	<i>841,676.46</i>
Derechos por el Uso, Goce, Aprovechamiento o Explotación de Bienes de Dominio Público	9,740.86	14,544.70
Derechos a los Hidrocarburos	-	-
Derechos por Prestación de Servicios	1,237,088.65	827,030.76
Accesorios de Derechos	23,751.20	-
Otros Derechos	9,462.36	-
<i>Productos de tipo corriente</i>	<i>120,638.59</i>	<i>134,547.17</i>
Productos Derivados del Uso y Aprovechamiento de Bienes no Sujetos a Régimen de Dominio Público	116,868.59	130,257.17
Enajenación de Bienes Muebles no Sujetos a ser Inventariados	-	-
Accesorios de Productos	-	-
Otros Productos que Generan Ingresos Corrientes	3,770.00	4,290.00
<i>Aprovechamientos de tipo corriente</i>	<i>1,277,602.61</i>	<i>1,580,617.14</i>
Incentivos Derivados de la Colaboración Fiscal	-	-
Multas	147,719.11	180,759.34
Indemnizaciones	-	-
Reintegros	-	-
Aprovechamientos provenientes de Obras Públicas	-	-
Aprovechamientos por Participaciones Derivadas de la aplicación de las Leyes	-	-
Aprovechamientos por Aportaciones y Cooperaciones	-	-
Accesorios de Aprovechamientos	-	-
Otros Aprovechamientos	1,130,083.50	1,400,757.60
<i>Ingresos por venta de bienes y servicios producidos en establecimientos de gobierno</i>	<i>-</i>	<i>-</i>
Ingresos por Venta de Mercancías	-	-
Ingresos por Venta de Bienes y Servicios Producidos en Establecimientos del Gobierno	-	-
Ingresos por Venta de Bienes y Servicios de Organismos Descentralizados	-	-
Ingresos de Operación de Entidades Paraestatales Empresariales y no Financieras	-	-
<i>Otras contribuciones causadas en ejercicios anteriores</i>	<i>-</i>	<i>-</i>
Impuestos no Comprendidos en las Fracciones de la Ley de Ingresos Causados en Ejercicios Fiscales Anteriores Pendientes de Liquidación o Pago	-	-
Contribuciones de Mejoras, Derechos, Productos y Aprovechamientos no Comprendidos en las Fracciones de la Ley de Ingresos Causados en Ejercicios Fiscales Anteriores Pendientes de Liquidación o Pago	-	-
Participaciones y Aportaciones	19,484,135.76	21,843,789.16
Participaciones	13,725,234.00	11,857,698.00
Aportaciones	5,758,901.75	9,985,780.28
Convenios	-	110.88
Transferencias, Asignaciones, Subsidios y Otras Ayudas	9,737,578.45	-
Transferencias Internas y Asignaciones al Sector Público	-	-
Transferencias al resto del Sector Público	-	-
Subsidios y Subvenciones	9,737,578.45	-
Ayudas Sociales	-	-
Pensiones y Jubilaciones	-	-
Otros Ingresos y Beneficios	3,566.90	14,314.43
<i>Ingresos Financieros</i>	<i>-</i>	<i>-</i>
Intereses ganados de valores, créditos, bonos y otros	-	-
Otros ingresos financieros	-	-
<i>Incremento por variación de inventarios</i>	<i>-</i>	<i>-</i>
Incremento por Variación de Inventarios de Mercancías para Venta	-	-
Incremento por Variación de Inventarios de Mercancías Terminadas	-	-
Incremento por Variación de Inventarios de Mercancías en Proceso de Elaboración	-	-
Incremento por Variación de Inventarios de Materias Primas, Materiales y Suministros para Producción	-	-
Incremento por Variación de Almacén de Materias Primas, Materiales y Suministros para Producción	-	-
<i>Disminución del exceso de estimaciones por pérdida o deterioro u obsolescencia y provisiones</i>	<i>-</i>	<i>-</i>
Disminución del Exceso de Estimaciones por Pérdida o Deterioro u Obsolescencia	-	-
Disminución del Exceso en Provisiones	-	-
Otros Ingresos y beneficios varios	3,566.90	14,314.43
Otros Ingresos de Ejercicios Anteriores	-	-
Bonificaciones y Descuentos Obtenidos	-	-
Diferencias por Tipo de Cambio a Favor en Efectivo y Equivalentes	-	-
Diferencias de Cotizaciones a Favor en Valores Negociables	-	-
Resultado por Posición Monetaria	-	-
Utilidades por Participación Patrimonial	-	-
Otros Ingresos y Beneficios Varios	3,566.90	14,314.43



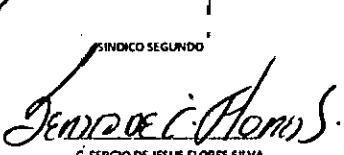
Alende Nuevo Leon


GASTOS Y OTRAS PERDIDAS		
Gastos de funcionamiento	27,437,458.73	23,784,634.31
<i>Servicios personales</i>	16,083,276.37	14,968,446.10
Remuneraciones al personal de carácter permanente	10,488,853.13	9,875,425.35
Remuneraciones al personal de carácter transitorio	1,415,329.76	1,443,247.14
Remuneraciones Adicionales y Especiales	819,172.91	516,840.20
Seguridad Social		
Otras Prestaciones Sociales y Económicas	3,345,420.57	3,113,933.41
Pago de Estímulos a Servidores Públicos	14,500.00	19,000.00
<i>Materiales y suministros</i>	2,769,810.49	2,371,280.43
Materiales de Administración, Emisión de Documentos y Artículos Oficiales	325,166.95	247,995.11
Alimentos y Utensilios	14,421.14	25,383.39
Materias Primas y Materiales de Producción y Comercialización		
Materiales y Artículos de Construcción y de Reparación	427,256.85	616,811.22
Productos Químicos, Farmacéuticos y de Laboratorio	511.31	770.04
Combustibles, Lubrificantes y Aditivos	1,351,062.49	1,187,522.57
Vestuario, Blancos, Prendas de Protección y Artículos Deportivos	233,495.80	172,285.52
Materiales y Suministros para Seguridad		
Herramientas, Refacciones y Accesorios Menores	417,096.35	120,512.58
<i>Servicios generales</i>	8,584,671.87	6,424,907.78
Servicios Básicos	2,265,909.16	2,466,709.60
Servicios de Arrendamiento	346,646.32	448,166.80
Servicios Profesionales, Científicos y Técnicos y Otros Servicios	1,229,807.94	82,370.81
Servicios Financieros, Bancarios y Comerciales	148,205.89	389,715.40
Servicios de Instalación, Reparación, Mantenimiento y Conservación	2,762,154.82	1,518,509.85
Servicios de Comunicación Social y Publicidad	714,502.28	570,334.34
Servicios de Traslado y Viajes	37,914.84	62,904.04
Servicios Oficiales	401,924.55	479,402.48
Otros Servicios Generales	679,506.67	308,794.66
Transferencias, Asignaciones, Subsidios y Otras Ayudas	819,654.33	468,320.20
<i>Transferencias internas y asignaciones al sector público</i>		
Asignaciones al Sector Público		
Transferencias Internas al Sector Público		
<i>Transferencias al resto del sector público</i>		
Transferencias a Entidades Paraestatales		
Transferencias a Entidades Federativas y Municipios		
<i>Subsidios y subvenciones</i>		
Subsidios		
Subvenciones		
<i>Ayudas sociales</i>	819,654.33	468,320.20
Ayudas Sociales a Personas	241,809.97	204,649.81
Becas	198,365.00	167,439.99
Ayudas Sociales a Instituciones	174,217.36	96,230.60
Ayudas Sociales por Desastres Naturales y Otros Siniestros	205,262.00	
<i>Pensiones y jubilaciones</i>		
Pensiones		
Jubilaciones		
Otras Pensiones y Jubilaciones		
<i>Transferencias a Fideicomisos, mandatos y contratos análogos</i>		
Transferencias a Fideicomisos, Mandatos y Contratos Análogos al Gobierno		
Transferencias a Fideicomisos, Mandatos y Contratos Análogos a Entidades Paraestatales		
<i>Transferencias a la seguridad social</i>		
Transferencias por Obligaciones de Ley		
<i>Donativos</i>		
Donativos a Instituciones sin fines de lucro		
Donativos a Entidades Federativas y Municipios		
Donativos a Fideicomiso, Mandatos y Contratos Análogos Privados		
Donativos a Fideicomiso, Mandatos y Contratos Análogos Estatales		
Donativos Internacionales		
<i>Transferencias al exterior</i>		
Transferencias al Exterior a Gobiernos Extranjeros y Organismos Internacionales		
Transferencias al Sector Privado Externo		
Participaciones y Aportaciones	1,022,686.34	1,028,028.65
<i>Participaciones</i>		
Participaciones de la Federación a Entidades Federativas y Municipios		
Participaciones de las Entidades Federativas a los Municipios		
<i>Aportaciones</i>		
Aportaciones de la Federación a Entidades Federativas y Municipios		
Aportaciones de las Entidades Federativas a los Municipios		
<i>Convenios</i>	1,022,686.34	1,028,028.65
Convenios de Reasignación		
Convenios de Descentralización y Otros	1,022,686.34	1,028,028.65
Intereses, comisiones y otros gastos de la deuda pública	276,876.73	47,628.28
<i>Intereses de la Deuda</i>	240,017.33	47,628.28
Intereses de la Deuda Pública Interna	240,017.33	47,628.28
Intereses de la Deuda Pública Externa		
<i>Comisiones de la Deuda</i>	36,853.40	
Comisiones de la Deuda Pública Interna	36,853.40	
Comisiones de la Deuda Pública Externa		
<i>Gastos de la Deuda Pública</i>		
Gastos de la Deuda Pública Interna		
Gastos de la Deuda Pública Externa		
<i>Costo por Cobertura</i>		
Costo por Cobertura		
<i>Apoyos Financieros</i>		
Apoyos Financieros a Intermediarios		
Apoyos Financieros a Ahorradores y Deudores del Sistema Financiero Nacional		

Allende, Nuevo Leon

Otros gastos y pérdidas extraordinarias	1,411,359.29	6,723,414.64
<i>Estimaciones, depreciaciones, deterioros, obsolescencias, amortizaciones y provisiones</i>	371,018.45	371,779.88
Estimaciones por Pérdida o Deterioro de Activos Circulantes	-	-
Estimaciones por Pérdida o Deterioro de Activo no Circulante	-	-
Depreciación de Bienes Inmuebles	115,335.95	118,723.45
Depreciación de Infraestructura	1,394.48	439.57
Depreciación de Bienes Muebles	250,904.69	253,489.00
Deterioro de los Activos Biológicos	-	-
Amortización de Activos Intangibles	3,383.33	1,127.78
<i>Provisiones</i>	308,640.00	711,312.00
Provisiones de Pasivos a Corto Plazo	308,640.00	711,312.00
Provisiones de Pasivos a Largo Plazo	-	-
<i>Disminución de Inventarios</i>	-	-
Disminución de Inventarios de Mercancías para Venta	-	-
Disminución de Inventarios de Mercancías Terminadas	-	-
Disminución de Inventarios de Mercancías en Proceso de Elaboración	-	-
Disminución de Inventarios de Materias Primas, Materiales y Suministros para Producción	-	-
Disminución de Almacén de Materiales y Suministros de Consumo	-	-
<i>Aumento por Insuficiencia de Estimaciones por Pérdida o Deterioro u Obsolescencia</i>	-	-
Aumento por Insuficiencia de Estimaciones por Pérdida o Deterioro u Obsolescencia	-	-
<i>Aumento por Insuficiencia de Provisiones</i>	-	-
Aumento por Insuficiencia de Provisiones	-	-
<i>Otros Gastos</i>	731,780.84	5,840,322.76
Gastos de Ejercicios Anteriores	931,779.78	4,178,664.12
Pérdidas por Responsabilidades	-	-
Bonificaciones y Descuentos Otorgados	-	-
Diferencias por Tipo de Cambio Negativas en Efectivo y Equivalentes	-	-
Diferencias de Cotizaciones Negativas en Valores Negociables	-	-
Resultado por Posición Monetaria	-	-
Pérdidas por Participación Patrimonial	-	-
Otros Gastos Varios	199,098.04	1,461,658.04
Resultado Integral de Financiamiento (RIF)	-	-
Total de gastos y otras pérdidas	30,968,029.42	32,032,026.08
Ahorro/Desahorro neto del ejercicio	5,599,894.71	7,378,265.33



 C.P. JAIMÉ SALAZAR MARROQUIN	TESORERO  LIC. MARIO VALDES ALMAGUER	SINDICO SEGUNDO  C. SERGIO DE JESUS FLORES SILVA
---	--	---



Allende, Nuevo Leon



ESTADO DE VARIACIONES EN LA HACIENDA PÚBLICA



MUNICIPIO DE ALLENDE NUEVO LEÓN
Estado de Variaciones de Hacienda Pública
De Ene a Mar del 2014
Sociedad: 004
Elaborado el 29 de Abr del 2014
(En pesos)

Concepto	Hacienda Pública/Patrimonio Contribuido	Hacienda Pública/Patrimonio Generado de Ejercicios Anteriores	Hacienda Pública/Patrimonio Generado del Ejercicio	Ajustes por cambio de valor	TOTAL
Hacienda Pública/Patrimonio Neto al final del ejercicio anterior 2013		18,173,725.21	7,221,096.88	5,619,218.41	31,014,040.50
Rectificaciones de Resultados de Ejercicios Anteriores					
Cambios en Políticas Contables y Cambios por errores contables				44,240,485.63	44,240,485.63
Patrimonio Inicial ajustado del ejercicio					
Actualizaciones y Donaciones de Capital					
Actualizaciones de la Hacienda Pública/Patrimonio		18,173,725.21			18,173,725.21
Variaciones de la Hacienda Pública/Patrimonio Neto del Ejercicio			7,221,096.88		
Ganancia/Pérdida por revaluos					
Revalúo de Bienes Inmuebles					
Revalúo de Bienes Muebles					
Revalúo de Bienes Intangibles					
Otros Revaluos					
Reservas					
Reservas de Patrimonio					
Reservas territoriales					
Reservas por Contingencias					
Resultados del Ejercicio: Ahorro/Desahorro				9,599,994.71	9,599,994.71
Otras variaciones de la Hacienda Pública/Patrimonio Neto					
Hacienda Pública/Patrimonio Neto al final del Ejercicio 2014					
Actualizaciones y Donaciones de Capital					
Actualizaciones de la Hacienda Pública/Patrimonio					
Variaciones de la Hacienda Pública/Patrimonio Neto del Ejercicio					
Ganancia/Pérdida por revaluos					
Revalúo de Bienes Inmuebles					
Revalúo de Bienes Muebles					
Revalúo de Bienes Intangibles					
Otros Revaluos					
Reservas					
Reservas de Patrimonio					
Reservas territoriales					
Reservas por Contingencias					
Otras Variaciones del Patrimonio Neto					
Saldo Neto en la Hacienda Pública/Patrimonio 2014		7,221,096.88	9,599,994.71	1,378,732.78	18,199,824.37

PRESIDENTE
C.P. JAIME SALAZAR MARROQUIN

TESORERO
LIC. MARIO VALDES ALVARADO

SINDICO SEGUNDO
C. SERGIO DE JESUS FLORES SILVA

Allende, Nuevo Leon

ESTADO DE FLUJO DE EFECTIVO

MUNICIPIO DE ALLENDE NUEVO LEÓN		
Estado de Flujo de Efectivo		
De Ene a Mar del 2014		
Secundario: 004		
Cobertura al 28 de Abr del 2014		
(En pesos)		
	2014	2013
Talero de Ejecivo de las Actividades de Gestión		
Ingresos	11,841,242.81	17,552,187.62
Impuestos	8,661,163.50	14,995,548.05
Impuestos sobre los Ingresos	2,488,878.19	9,367.00
Impuestos sobre el patrimonio	2,488,878.19	14,873,340.51
Impuestos sobre la producción, el consumo y las transacciones		
Impuestos al comercio exterior		
Impuestos sobre nóminas y asimilables		
Impuestos ecológicos		
Accesorios de impuestos	214,254.31	311,574.54
Otros impuestos		
Cuentas y Aportaciones de Seguridad Social		
Aportaciones para Fondos de Vivienda		
Cuentas para el Seguro Social		
Cuentas de Ahorro para el Retiro		
Accesorios de Cuentas y Aportaciones de Seguridad Social		
Otras Cuentas y Aportaciones para la Seguridad Social		
Contribuciones de mujeres		
Contribuciones de Mujeres por Obras Públicas		
Derechos	1,741,114.81	841,375.46
Derechos por el Uso, Gocé, Aprovechamiento o Explotación de Bienes de Dominio Público	9,468.88	1,544.70
Derechos a los Habitantes		
Derechos por Prestación de Servicios	1,227,969.95	677,760.76
Accesorios de Derechos	23,751.30	
Otros Derechos	9,462.68	
Productos de Tipo Jurídico	128,826.55	114,547.17
Productos Derivados del Uso y Aprovechamiento de Bienes no Sujetos a Régimen de Dominio Público	118,868.55	130,257.17
Ejecución de Bienes Sujetos no Sujetos a ser Inventariados		
Accesorios de Producción		
Otros Productos que Generan Ingresos Corrientes	3,790.00	4,390.00
Aprovechamientos de tipo corriente	1,777,402.81	1,590,517.14
Incentivos Derivados de la Colaboración Social		
Multas	147,719.31	180,759.34
Indemnizaciones		
Reintegros		
Aprovechamientos Provenientes de Obras Públicas		
Aprovechamientos por Participaciones Derivadas de la Aplicación de las Leyes		
Aprovechamientos por Aportaciones y Contribuciones		
Accesorios de Aprovechamientos		
Otros Aprovechamientos	1,130,083.50	1,409,757.80
Ingresos por venta de bienes y servicios producidos en establecimientos del gobierno	1,130,083.50	1,409,757.80
Ingresos por Venta de Mercancías		
Ingresos por Venta de Bienes y Servicios Prestados en Establecimientos del Gobierno		
Ingresos por Venta de Bienes y Servicios de Organismos Descentralizados		
Ingresos de Operación de Entidades Parastatales Empresariales y no Financieras		
Otros contribuciones o cuotas en ejercicios anteriores		
Impuestos no Comprendidos en los Estados de Gasto e Ingresos Clasificados en Ejercicios Anteriores o Pendientes de Liquidación o Pago		
Contribuciones de Mujeres, Derechos, Productos y Aprovechamientos no Comprendidos en los Estados de la Ley de Ingresos Clasificados en Ejercicios Anteriores Pendientes de Liquidación o Pago		
Participaciones, Aportaciones, Transferencias, Asignaciones, Subsidios y Otros Apoyos	19,484,135.73	29,221,715.29
Participaciones y Aportaciones	19,484,135.73	21,843,789.24
Participaciones	15,775,134.00	11,617,896.01
Aportaciones	5,758,901.73	9,265,790.23
Contribuciones		110.89
Transferencias, Asignaciones y Subsidios y Otros Apoyos	9,777,579.45	7,377,916.05
Transferencias Internas y Asignaciones al Sector Público		
Transferencias al resto del Sector Público		
Subsidios y Subvenciones	9,777,579.45	7,377,916.05
Apoyos Sociales		
Pensiones y Jubilaciones		
Transferencias a Fiscales, Mandatos y Antídotos		
Otros Ingresos y Beneficios	8,544.90	14,314.41
Ingresos Financieros		
Utilidad por Participación Patrimonial		
Intereses ganados de depósitos, créditos, bonos, y otros		
Otros Ingresos Financieros		
Incremento por variación de inventarios		
Incremento por Variación de Inventarios de Mercancías para Venta		
Incremento por Variación de Inventarios de Mercancías en Proceso de Elaboración		
Incremento por Variación de Inventarios de Materias Primas, Materiales y Suministros para Producción		
Incremento por Variación de Abstracción de Materias Primas, Materiales y Suministros para Producción		
Disminución de Estimaciones, Provisiones y Reservas por Exceso	3,566.90	14,314.41
Disminución de Estimaciones por pérdidas o deterioro de Activos circulantes por Exceso		
Disminución de Estimaciones en Provisiones		
Disminución de Reservas de Capital por Exceso		
Otros Ingresos	3,566.90	14,314.41
Otros Ingresos de Ejercicios Anteriores		
Bonificaciones y Descuentos Obtenidos		
Diferencias por Tipo de Cambio a favor en Efectivo y Efectuaciones		
Diferencias de Coberturas a favor en trabajos Negociables		
Resultado por Posición Monetaria		
Utilidad por Participación Patrimonial		
Otros Ingresos y Beneficios Varios	3,566.90	14,314.41

Allende Nuevo León

Ingresos Extraordinarios		
Cuentas por Pagar	29,217,822.13	32,046,810.90
Cuentas por Pagar	29,217,822.13	32,046,810.90
Aplicación	27,437,458.73	23,764,634.31
Servicios Personales	16,083,276.37	14,968,446.10
Remuneraciones al personal de carácter permanente	10,488,853.13	9,875,425.35
Remuneraciones al personal de carácter transitorio	1,415,329.76	1,443,247.14
Remuneraciones Adicionales y Especiales	819,172.91	516,840.20
Seguridad Social		
Otras Prestaciones Sociales y Económicas	3,345,420.57	3,113,933.41
Pago de Estímulos a Servidores Públicos	14,500.00	19,000.00
Materiales y Suministros	2,769,610.49	2,371,280.43
Materiales de Administración, Emisión de Documentos y Artículos Oficiales	325,166.95	247,995.11
Alimentos y Utensilios	14,421.14	25,383.39
Materias Primas y Materiales de Producción y Comercialización		
Materiales y Artículos de Construcción y de Reparación	427,256.65	616,811.22
Productos Químicos, Farmacéuticos y de Laboratorio	511.31	770.04
Combustibles, Lubricantes y Aditivos	1,351,662.49	1,187,522.57
Vestuario, Blancos, Prendas de Protección y Artículos Deportivos	233,495.80	172,285.52
Materiales y Suministros para Seguridad		
Herramientas, Refacciones y Accesorios Menores	417,096.35	320,512.58
Servicios Generales	8,584,571.87	6,424,907.78
Servicios Básicos	2,265,909.16	2,466,709.80
Servicios de Arrendamiento	346,646.32	446,166.80
Servicios Profesionales, Científicos y Técnicos y Otros Servicios	1,329,807.34	82,370.81
Servicios Financieros, Bancarios y Comerciales	146,205.89	389,715.40
Servicios de Instalación, Reparación, Mantenimiento y Conservación	2,762,154.82	1,618,509.65
Servicios de Comunicación Social y Publicidad	714,502.28	570,334.34
Servicios de Traslado y Viáticos	37,914.84	62,904.04
Servicios Oficiales	401,924.55	479,402.48
Otros Servicios Generales	679,506.67	308,794.66
Transferencias, Asignaciones, Subsidios y Otras ayudas	819,654.33	468,320.20
Transferencias Internas y Asignaciones al Sector Público		
Asignaciones al Sector Público		
Transferencias Internas al Sector Público		
Transferencias al resto del Sector Público		
Transferencias a Entidades Paraestatales		
Transferencias a Entidades Federativas y Municipios		
Subsidios y Subvenciones		
Subsidios		
Subvenciones		
Ayudas Sociales	819,654.33	468,320.20
Ayudas Sociales a Personas	241,809.97	204,649.61
Becas	198,365.00	167,439.99
Ayudas Sociales a Instituciones	174,237.36	96,230.60
Ayudas Sociales por Desastres Naturales y Otros Sinestros	205,262.00	
Pensiones y Jubilaciones		
Pensiones		
Jubilaciones		
Otras Pensiones y Jubilaciones		
Transferencias a Fideicomisos, Mandatos y Contratos Análogos		
Transferencias a Fideicomisos, Mandatos y Contratos Análogos al Gobierno		
Transferencias a Fideicomisos, Mandatos y Contratos Análogos a Entidades Paraestatales		
Transferencias a la Seguridad Social		
Transferencias por Obligaciones de Ley		
Donativos		
Donativos a Instituciones sin Fines de Lucro		
Donativos a Entidades Federativas y Municipios		
Donativos a Fideicomiso, Mandatos y Contratos Análogos Privados		
Donativos a Fideicomiso, Mandatos y Contratos Análogos Estatales		
Donativos Internacionales		
Transferencias al Exterior		
Transferencias al Exterior a Gobiernos Extranjeros y Organismos Internacionales		
Transferencias al Sector Privado Externo		
Participaciones y Aportaciones	1,022,686.34	1,028,028.65
Participaciones		
Participaciones de la Federación a Entidades Federativas y Municipios		
Participaciones de las Entidades Federativas a los Municipios		
Aportaciones		
Aportaciones de la Federación a Entidades Federativas y Municipios		
Aportaciones de las Entidades Federativas a los Municipios		
Convenios	1,022,686.34	1,028,028.65
Convenios de Reasignación		
Convenios de Descentralización y Otros	1,022,686.34	1,028,028.65
Estimaciones, Depreciaciones y Amortizaciones	371,018.45	371,779.88
Estimaciones, Depreciaciones y Amortizaciones	371,018.45	371,779.88
Efectivo, Bienes o Servicios a Recibir	22,671,511.58	18,088,044.08
Cuentas a Recuperar	22,671,511.58	18,088,044.08

Flujos Netos de Efectivo por Actividades de Inversión	10,210,017.48	8,202,803.02
Flujo de Efectivo de las Actividades de Financiamiento		
Origen	7,741,361.13	7,174,168.01
Endeudamiento neto	7,741,361.13	7,174,168.01
Interno	7,741,361.13	7,174,168.01
Corto Plazo	6,384,802.90	2,292,608.52
Títulos y Valores		
Largo Plazo	1,356,558.23	4,881,559.49
Títulos y Valores		
Provisión de Intereses y Amortizaciones por pagar		
Provisión de Intereses y Amortizaciones por pagar		
Aplicación	276,870.73	47,628.28
Otros Pasivos a Corto Plazo	276,870.73	47,628.28
Intereses Pagados	276,870.73	47,628.28
Flujos netos de Efectivo por Actividades de Financiamiento	8,018,231.86	7,126,539.73
Incremento/Disminución Neta en el Efectivo y Equivalentes al Efectivo	13,856,853.61	43,065,637.94
Efectivo y Equivalentes al Efectivo al Inicio del Ejercicio ¹	13,457,436.37	
Efectivo y Equivalentes al Efectivo al final del Ejercicio ¹	399,417.24	43,065,637.94

a) El saldo de estas cuentas se tomará de la nota 1 de este mismo estado.

PRESIDENTE	TESORERO	SINDICO SEGUNDO
C.P. JAIME SALAZAR MARROQUIN	LIC. MARIO VALDES ALAGUER	C. SERGIO DE JESUS FLORES SILVA

Allende, Nuevo Leon

ESTADO DE ANALÍTICO DE ACTIVO



MUNICIPIO DE ALLENDE NUEVO LEON

Estado Analítico de Activo

De Ene a Mar del 2014

Sociedad: 004

Elaborado el 29 de Abr del 2014

(En pesos)

Cuenta Contable	Saldo Inicial	Cargos al Periodo	Abono del Periodo	Saldo Final	Fujo del Periodo
ACTIVO	3,916,625.88	207,395,179.34	203,959,343.85	7,352,461.47	3,435,835.49
1.1 ACTIVO CIRCULANTE	4,157,304.18	207,185,894.87	203,548,325.39	7,754,873.66	3,597,569.48
1.1.1 Efectivo y Equivalentes	14,522,547.11	127,477,702.07	122,787,691.42	19,212,557.76	4,690,010.65
1.1.1.1 Efectivo	4,630.99	26,854,378.83	26,843,517.02	6,230.83	10,861.81
1.1.1.1.1 Bancos/Tesorería	5,633,920.14	86,156,692.48	78,804,905.29	12,985,707.33	7,351,787.19
1.1.1.1.3 Bancos/Dependencias y Otros	-	-	-	-	-
1.1.1.1.4 Inversiones Temporales (Hasta 3 meses)	-	-	-	-	-
1.1.1.1.5 Fondos con Afectación Específica	8,893,257.95	14,466,630.76	17,139,269.11	6,220,619.60	2,672,638.35
1.1.1.1.6 Depósitos de Fondos de Terceros en Garantía y/o Administración	-	-	-	-	-
1.1.1.1.9 Otros Efectivos y Equivalentes	-	-	-	-	-
1.1.2 Derechos a Recibir Efectivo o Equivalentes	11,486,112.22	78,242,520.30	77,648,754.82	10,892,346.74	593,765.48
1.1.2.1 Inversiones Financieras de Corto Plazo	-	-	-	-	-
1.1.2.2 Cuentas por Cobrar a Corto Plazo	121,661.92	45,870,079.72	45,870,079.72	121,661.92	-
1.1.2.3 Deudores Diversos por Cobrar a Corto Plazo	129,340.13	38,957.70	69,613.76	99,996.19	29,343.94
1.1.2.4 Ingresos por Recuperar a Corto Plazo	-	10,712,351.31	10,712,351.31	-	-
1.1.2.5 Deudores por Anticipos de la Tesorería a Corto Plazo	676,615.26	1,309,504.21	1,122,809.94	489,920.49	186,698.87
1.1.2.6 Préstamos Otorgados a Corto Plazo	-	-	-	-	-
1.1.2.9 Otros Derechos a Recibir Efectivo o Equivalentes a Corto Plazo	10,558,490.81	20,251,627.36	19,873,904.69	10,180,768.14	377,722.67
1.1.3 Derechos a Recibir Bienes o Servicios	1,120,869.29	1,465,672.50	3,151,879.15	565,337.36	1,686,206.65
1.1.3.1 Anticipo a Proveedores por Adquisición de Bienes y Prestación de Servicios a Corto Plazo	-	-	-	-	-
1.1.3.2 Anticipo a Proveedores por Adquisición de Bienes Inmuebles y Muebles a Corto Plazo	-	-	-	-	-
1.1.3.3 Anticipo a Proveedores por Adquisición de Bienes Intangibles a Corto Plazo	-	-	-	-	-
1.1.3.4 Anticipo a Contratistas por Obras Públicas a Corto Plazo	1,120,869.29	1,465,672.50	3,151,879.15	565,337.36	1,686,206.65
1.1.3.9 Otros Derechos a Recibir Bienes o Servicios a Corto Plazo	-	-	-	-	-
1.1.4 Inventarios	-	-	-	-	-
1.1.4.1 Inventario de Mercancías para Venta	-	-	-	-	-
1.1.4.2 Inventario de Mercancías Terminadas	-	-	-	-	-
1.1.4.3 Inventario de Mercancías en Proceso de Elaboración	-	-	-	-	-
1.1.4.4 Inventario de Materias Primas, Materiales y Suministros para Producción	-	-	-	-	-
1.1.4.5 Bienes en Tránsito	-	-	-	-	-
1.1.5 Almacenes	-	-	-	-	-
1.1.5.1 Almacén de Materiales y Suministros de Consumo	-	-	-	-	-
1.1.6 Estimación por Pérdida o Deterioro de Activos Circulantes	-	-	-	-	-
1.1.6.1 Estimaciones para Cuentas Incobrables por Derechos a Recibir Efectivo o Equivalentes	-	-	-	-	-
1.1.6.2 Estimación por Deterioro de Inventarios	-	-	-	-	-
1.1.9 Otros Activos Circulantes	-	-	-	-	-
1.1.9.1 Valores en Garantía	-	-	-	-	-
1.1.9.2 Bienes en Garantía (en cuyo depósito de fondos)	-	-	-	-	-
1.1.9.3 Bienes Derivados de Embargué, Decomisos, Aseguramientos y Dación en Pago	-	-	-	-	-
1.2 ACTIVO NO CIRCULANTE	240,678.20	209,284.47	371,018.46	402,412.19	161,733.99
1.2.1 Inversiones Financieras a Largo Plazo	-	-	-	-	-
1.2.1.1 Inversiones a Largo Plazo	-	-	-	-	-
1.2.1.2 Títulos y Valores a Largo Plazo	-	-	-	-	-
1.2.1.3 Fideicomisos, Mandatos y Contratos Análogos	-	-	-	-	-
1.2.1.4 Participaciones y Aportaciones de Capital	-	-	-	-	-
1.2.2 Derechos a Recibir Efectivo o Equivalentes a Largo Plazo	-	-	-	-	-
1.2.2.1 Documentos por Cobrar a Largo Plazo	-	-	-	-	-
1.2.2.2 Deudores Diversos a Largo Plazo	-	-	-	-	-
1.2.2.3 Ingresos por Recuperar a Largo Plazo	-	-	-	-	-
1.2.2.4 Préstamos Otorgados a Largo Plazo	-	-	-	-	-
1.2.2.9 Otros Derechos a Recibir Efectivo o Equivalentes a Largo Plazo	-	-	-	-	-
1.2.3 Bienes Inmuebles, Infraestructura y Construcciones en Proceso	-	32,067.24	-	32,067.24	32,067.24
1.2.3.1 Terrenos	-	-	-	-	-
1.2.3.2 Viviendas	-	-	-	-	-
1.2.3.3 Edificios no Habitacionales	-	-	-	-	-
1.2.3.4 Infraestructura	-	-	-	-	-
1.2.3.5 Construcciones en Proceso en Bienes de Dominio Público	-	-	-	-	-
1.2.3.6 Construcciones en Proceso en Bienes Propios	-	32,067.24	-	32,067.24	32,067.24
1.2.3.9 Otros Bienes Inmuebles	-	-	-	-	-
1.2.4 Bienes Muebles	4,471.99	177,217.23	0.01	181,689.21	177,217.22
1.2.4.1 Mobiliario y Equipo de Administración	12,578.00	40,969.91	-	28,441.91	40,969.91
1.2.4.2 Mobiliario y Equipo Educativo y Recreativo	16,999.99	-	-	16,999.99	-
1.2.4.3 Equipo e Instrumental Médico y de Laboratorio	-	-	-	-	-
1.2.4.4 Equipo de Transporte	-	-	-	-	-
1.2.4.5 Equipo de Defensa y Seguridad	-	-	-	-	-
1.2.4.6 Maquinaria, Otros Equipos y Herramientas	-	136,247.32	0.01	136,247.31	136,247.31
1.2.4.7 Colecciones, Obras de Arte y Objetos Valiosos	-	-	-	-	-
1.2.4.8 Activos Biológicos	-	-	-	-	-
1.2.5 Activos Intangibles	-	-	-	-	-
1.2.5.1 Software	-	-	-	-	-
1.2.5.2 Patentes, Marcas y Derechos	-	-	-	-	-
1.2.5.3 Concesiones y Franquicias	-	-	-	-	-
1.2.5.4 Licencias	-	-	-	-	-
1.2.5.9 Otros Activos Intangibles	-	-	-	-	-
1.2.6 Depreciación, Deterioro y Amortización Acumulada de Bienes	245,150.19	-	371,018.45	616,168.64	371,018.45
1.2.6.1 Depreciación Acumulada de Bienes Inmuebles	76,890.64	-	115,335.95	192,226.59	115,335.95
1.2.6.2 Depreciación Acumulada de Infraestructura	-	-	-	-	-
1.2.6.3 Depreciación Acumulada de Bienes Muebles	166,003.99	-	252,299.17	418,303.16	252,299.17
1.2.6.4 Deterioro Acumulado de Activos Biológicos	-	-	-	-	-
1.2.6.5 Depreciación Acumulada de Activos Intangibles	2,255.56	-	3,383.33	5,638.89	3,383.33

3.2.7	Activos Diferidos			
3.2.7.1	Estudios, Formulación y Evaluación de Proyectos			
3.2.7.2	Derechos Sobre Bienes en Régimen de Arrendamiento Financiero			
3.2.7.3	Gastos Pagados por Adelantado a Largo Plazo			
3.2.7.4	Anticipos a Largo Plazo			
3.2.7.5	Beneficios al Retiro de Empleados Pagados por Adelantado			
3.2.7.9	Otros Activos Diferidos			
3.2.8	Estimación por Pérdida o Deterioro de Activos no Circulantes			
3.2.8.1	Estimaciones por Pérdida de Cuentas Incobrables de Documentos por Cobrar a Largo Plazo			
3.2.8.2	Estimaciones por Pérdida de Cuentas Incobrables de Deudores Diversos por Cobrar a Largo Plazo			
3.2.8.3	Estimaciones por Pérdida de Cuentas Incobrables de Ingresos por Cobrar a Largo Plazo			
3.2.8.4	Estimaciones por Pérdida de Cuentas Incobrables de Préstamos Otorgados a Largo Plazo			
3.2.8.9	Estimaciones por Pérdida de Otras Cuentas Incobrables a Largo Plazo			
3.2.9	Otros Activos no Circulantes			
3.2.9.1	Bienes en Concesión			
3.2.9.2	Bienes en Arrendamiento Financiero			
3.2.9.3	Bienes en Comodato			

PRESIDENTE	TESORERO	SINDICO SEGUNDO
C.P. JAIME SALAZAR MARROQUIN	LIC. MARIO VALDEZ ALMAGUER	C. SERGIO DE JESUS FLORES SILVA

Allende. Nuevo Leon

ESTADO DE ANALÍTICO DE LA DEUDA

MUNICIPIO DE ALLENDE NUEVO LEÓN									
Estado Analítico de Deuda De Ene a Mar del 2014 Sociedad: 004 Elaborado el 29 de Abr del 2014 (En pesos)									
Denominación de las Deudas	Moneda de Contratación	Institución País Acreedor	Saldo al momento N-1 del periodo	Movimientos			Depuración o Conciliación	Verificación del Endeudamiento del Periodo	Saldo al momento N del periodo
				Operaciones de Endeudamiento del Periodo					
				Amortización Bruta	Colocación Bruta	Endeudamiento Neto del Periodo			
DEUDA PUBLICA									
CORTO PLAZO									
DEUDA PUBLICA INTERIOR			2,313,827.70	3,108,143.31	2,530,007.07	578,136.24	-	0.25	2,891,763.94
Instituciones de Crédito: Títulos y Valores: Arrendamientos Financieros:			2,313,827.70	3,108,143.31	2,530,007.07	578,136.24	-	0.25	2,891,763.94
DEUDA PUBLICA EXTERIOR									
Organismos Financieros Internacionales: Deuda Bilateral: Títulos y Valores: Arrendamientos Financieros:									
SUBTOTAL CORTO PLAZO			2,313,827.70	3,108,143.31	2,530,007.07	578,136.24	-	0.25	2,891,763.94
LARGO PLAZO									
DEUDA PUBLICA INTERIOR				637,500.05		637,500.05			637,500.05
Instituciones de Crédito, Títulos y Valores: Arrendamientos Financieros:				637,500.05		637,500.05			637,500.05
DEUDA PUBLICA EXTERIOR									
Organismos Financieros Internacionales: Deuda Bilateral: Títulos y Valores: Arrendamientos Financieros:									
SUBTOTAL LARGO PLAZO				637,500.05		637,500.05			637,500.05
OTROS PASIVOS									
TOTAL DEUDA Y OTROS PASIVOS			2,313,827.70	3,745,643.36	2,530,007.07	1,215,636.29	-	0.25	3,529,263.99

PRÉSIDENTE

C.P. JAIME SALAZAR MARROQUIN

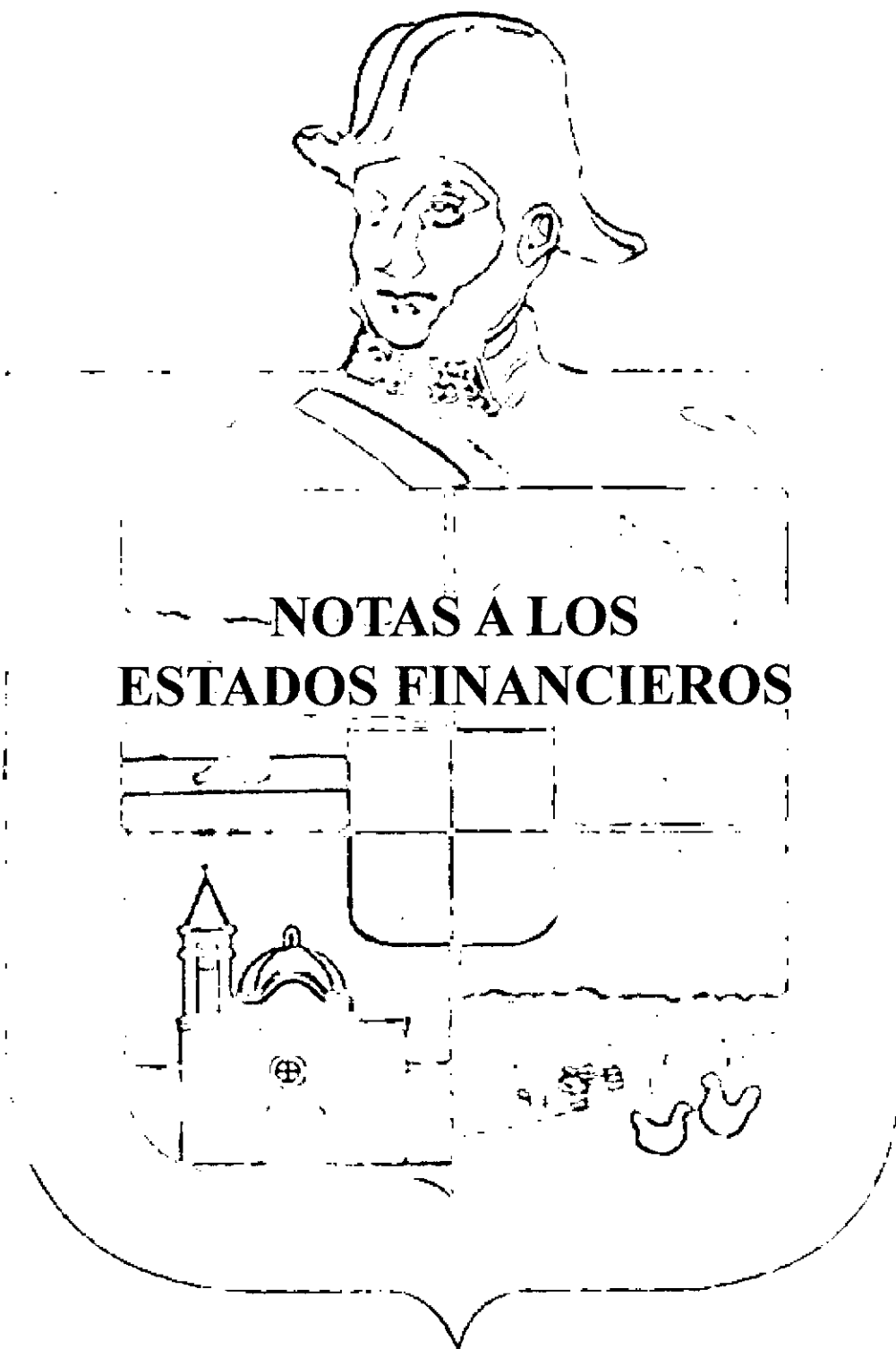
TESORERO

LIC. MARIO VALDES ALFARQUE

INDICO SEGUNDO

C. SERGIO DE JESUS FLORES SILVA

Allen de. Nuevo Leon



Allende. Nuevo Leon

GOBIERNO MUNICIPAL DE ALLENDE, NUEVO LEÓN.
NOTAS A LOS ESTADOS FINANCIEROS AL PRIMER TRIMESTRE 2014

NOTA No. 1 Constitución y Objetivo

El Gobierno Municipal de Allende, Nuevo León, se rige, entre otras, por las disposiciones contenidas en la Constitución Política de los Estados Unidos Mexicanos, la Constitución Política del Estado de Nuevo León, la Ley Orgánica de la Administración Pública del Estado de Nuevo León (LOAPENL), Ley Orgánica de la Administración Pública Municipal, Reglamento Orgánico de la Administración Pública Municipal de Santiago, N.L. la Ley de Administración Financiera para el Estado de Nuevo León, la Ley de Fiscalización Superior de Estado de Nuevo León, la Ley de Ingresos del Estado de Nuevo León, Ley de Ingresos de los Municipios y la Ley de Egresos del Estado de Nuevo León, así como el Código Fiscal del Estado de Nuevo León.

Para el estudio, planeación y despacho de los asuntos de la administración pública, se cuenta con las siguientes dependencias, de conformidad con el Compendio de Leyes Hacendarias del Estado y Municipales, Ley Orgánica de la Administración Pública Municipal del Estado de N.L. y el Reglamento Orgánico de la Administración Pública Municipal de Allende, N.L.:

Presidente Municipal, Secretaría del Ayuntamiento, Secretaría de Finanzas, Tesorería y Administración; Secretaría de Obras Públicas y Desarrollo Urbano, Secretaría de Servicios Públicos y Ecología; Secretaría Técnica, Dirección General de Desarrollo Económico y Turismo, Dirección General de Desarrollo Social y Humano, Secretaría de Seguridad Pública, Tránsito y Protección Civil, Contraloría, Secretario Particular, Dirección General del Desarrollo Integral de la Familia (DIF).

La Secretaría de Finanzas, Tesorería y Administración se encarga de la administración financiera, fiscal y tributaria de la Hacienda Pública Municipal, de conformidad con las diferentes leyes vigentes en los Municipios y en el Estado de Nuevo León. Para ello cuenta, entre otras, con las siguientes atribuciones, estipuladas en el Art. 17 y 18 del Reglamento Interior de la Administración del Ayuntamiento de Allende, N.L.

ARTICULO 17.- La Tesorería Municipal será dirigida por un titular denominado Tesorero, que será nombrado de acuerdo con el Cap. V Art. 27, Fracc. VII de la ley orgánica de la Administración Pública Municipal, previa aprobación del R. Ayuntamiento a propuesta del C. Presidente Municipal.

ARTICULO 18.- A la Secretaría de Finanzas y Tesorería Municipal corresponde, además de las atribuciones que expresamente señala la Ley Orgánica de la Administración Pública del Estado de Nuevo León, el Reglamento Interno del R. Ayuntamiento, la Ley de Hacienda, para los Municipios y demás normas legales para la tesorería Municipal, las siguientes:

- I.- Proponer y elaborar los proyectos de leyes, de reglamentos y demás disposiciones que se requieran para el manejo de los asuntos fiscales del municipio, sometiéndolos a consideración del C. Presidente Municipal.
- II.- Integrar y mantener actualizado el padrón Municipal de contribuyentes.
- III.- Vigilar el cumplimiento de las leyes, reglamentos y demás disposiciones aplicables, por parte de las personas a quienes van dirigidos.
- IV.- Recibir y custodiar las garantías del interés fiscal, en los casos de prórroga y autorización concedidas, para pagar en parcialidades créditos fiscales.
- V.- Someter oportunamente a la revisión y aprobación del H. Congreso del Estado, las Leyes de Presupuestos de Ingresos y Egresos Municipales, durante los primeros tres meses de cada año.
- VI.- Formular y presentar, a el R. Ayuntamiento, mensualmente, el estado de Ingresos y Egresos Municipales.
- VII.- Supervisar en coordinación con la secretaria de Administración, que el manejo y ejercicio de los presupuestos municipales se lleve a cabo conforme a los programas establecidos.

- VIII.- Organizar y llevar la contabilidad del Municipio y las estadísticas financieras del mismo.
- IX.- Cuidar que los empleados que manejan fondos y valores del Municipio, caucionen debidamente su manejo, conforme a las leyes y reglamentos que requieran, o cuando así lo disponga el Presidente Municipal.
- X.- Intervenir en coordinación con el Síndico Primero, en los juicios del carácter Fiscal que se ventilen ante cualquier tribunal, en representación del erario de Allende, N.L. cuando tenga interés la Hacienda Pública Municipal.
- XI.- Intervenir en la adquisición y enajenación de bienes muebles e inmuebles que constituyan el patrimonio del Municipio.
- XII.- Llevar el registro contable de la deuda pública Municipal.
- XIII.- Resolver las consultas; celebrar convenios con los contribuyentes y, en general, ejercer las atribuciones que le señalen las Leyes Fiscales vigentes en el Estado.
- XIV.- Mantener y fomentar las buenas relaciones entre la Hacienda Municipal y los contribuyentes, proporcionándoles a éstos la información que soliciten, así como la orientación y asesoría en cuanto al cumplimiento de sus obligaciones fiscales.
- XV.- Custodiar los fondos, garantías de terceros y valores financieros del Municipio.
- XVI.- Establecer medidas de control respecto a los ingresos y egresos de los organismos, patronatos, juntas, comités o consejos que manejen recursos económicos municipales.
- XVII.- Ordenar y practicar arquéos en las diversas dependencias Municipales y en cualquier organismo, patronato, junta, comité o consejo que manejen recursos económicos Municipales.
- XVIII.- Las demás que le atribuyan las Leyes y Reglamentos, o las que asigne el C. Presidente Municipal.

Para el despacho de los asuntos de su competencia, la Secretaría de Finanzas y Tesorería Municipal, se auxiliará con la Secretaría de Contraloría y Administración, Directores, Subdirectores, Jefes, Subjefes, Coordinadores y Auxiliares que designe el C. Presidente Municipal.

NOTA N.º 2

Bases de preparación de los Estados Financieros

Los Estados Financieros adjuntos han sido preparados de conformidad con lo establecido en la Ley General de Contabilidad Gubernamental (LGCG), sus Postulados Básicos, el Marco Conceptual de Contabilidad, los lineamientos emitidos por el Consejo Nacional de Armonización Contable (CONAC), la Ley de Ingresos y Egresos para el ejercicio de 2014, Norma Internacional de Contabilidad para el Sector Público (NICSP), las Normas de Información Financiera Mexicana (NIF), y la Normatividad emitida por la Secretaría de Finanzas y Tesorería General del Estado de N.L., así como la normatividad aplicable a los Municipios.

Asimismo, las cifras de los Estados Financieros y sus notas que se acompañan se cuantifican en términos monetarios y se registran al costo histórico o al valor económico más objetivo en moneda nacional, conforme lo establecen los postulados básicos de contabilidad y están expresadas en pesos nominales, las cifras pueden diferir debido a efectos de redondeo.

De conformidad con lo dispuesto en los artículos 63, fracción XIII de la Constitución Política del Estado, 2 fracción XII Y 7, de la Ley de Fiscalización Superior del Estado de Nuevo León y 145, segundo párrafo, de la Ley de Administración Financiera para el Estado, Art. 26 de la Ley Orgánica de la Administración Pública Municipal, Art. 18, del Reglamento Interno de la Administración del Ayuntamiento Municipal de Allende, N.L. el presente Informe Trimestral incorpora en forma acumulada el periodo comprendido al 31 de Marzo de 2014

de Nuevo León

NOTA No. 3

Principales Políticas Contables

Los Estados de Ingresos y Egresos adjuntos, y sus notas, fueron autorizadas para su emisión el 28 de Abril de 2014, por el C. Presidente Municipal, el C. Secretario de Finanzas, Tesorería y Administración, así como por el C. Sindico Segundo, quienes firma al calce de los Estados de Ingresos y Egresos y sus notas.

a) Efectivo y equivalentes de efectivo

Efectivo y equivalentes de efectivo, están representados principalmente por depósitos bancarios y por inversiones a corto plazo con vencimientos a menos de 90 días, con riesgo de poca importancia por cambios en su valor. Los rendimientos netos de las inversiones temporales se reconocen como ingresos al vencimiento.

b) Efectivo o equivalentes de efectivo a recibir

El efectivo o equivalentes de efectivo a recibir, representan importes adeudados cheques devueltos y gastos por comprobar, cuyo cobro se recibe en un periodo menor de un año o menos si es a la fecha de cierre del ejercicio, estos se presentan como activo circulante, de lo contrario se presentan como activos no circulantes.

c) Bienes inmuebles y muebles

La Dirección de Patrimonio dependiente de la Secretaría de Finanzas y Tesorería Municipal tiene la responsabilidad de mantener actualizado el inventario de los bienes muebles e inmuebles propiedad del Municipio de Allende, N.L. esto de acuerdo con el Artículo 21 fracción XXVIII de la Ley Orgánica de la Administración Pública para el Estado de Nuevo León; Art. 17 y 18 del reglamento interno de la Administración del Ayuntamiento de Allende, N.L.

Bienes inmuebles, muebles, intangibles e infraestructura y construcciones en proceso se reconocen inicialmente a su valor de adquisición. La depreciación de los bienes inmuebles, muebles e infraestructura se determina sobre el valor de los activos, utilizando el método en línea recta y con base en su vida útil estimada.

Las tasas anuales de depreciación son reflejadas por rubro y se calculan promediando las cuentas que integran cada uno de los rubros.

d) Cuentas por pagar

Este rubro incluye obligaciones con proveedores por adquisición de bienes, servicios, contratistas de obras públicas, anticipos de participaciones y programas sociales que permite cumplir con los compromisos del Plan Municipal de Desarrollo, con los tres ejes estratégicos que son: generación de riqueza, desarrollo social y calidad de vida y seguridad integral, dispuesto en el artículo 17 de la Ley Estatal de Planeación. Cuando se espera pagarlas en un periodo de un año o menos desde la fecha de cierre, se presentan en el pasivo circulante en caso de lo contrario se presentan en el pasivo no circulante.

e) Deuda Pública

Representa el monto de la deuda pública contraída por el Municipio, constituyéndose como pasivo circulante si se debe pagar en un plazo menor o igual a doce meses y como pasivo no circulante si se debe pagar en un plazo mayor a doce meses.

f) Fondos y bienes de terceros en garantía y/o administración

Representan los fondos propiedad de terceros, en garantía del cumplimiento de obligaciones contractuales o legales, o para su administración que eventualmente se tendrán que devolver a su titular como los depósitos en garantía, fianzas y rentas de interés social.

g) Hacienda pública/patrimonio

La Hacienda Pública y Patrimonio se integra únicamente por Patrimonio generado que representa la acumulación de la gestión de ejercicios anteriores, resultado del ejercicio y los eventos identificables y cuantificables que le afectan de acuerdo con los lineamientos emitidos por el CONCAC.

h) Ingresos y otros beneficios

Los ingresos determinables se registran cuando existe jurídicamente el derecho de cobro de los impuestos, derechos y aprovechamientos que integran la cartera. El resto de los impuestos, contribuciones de mejoras derechos, productos y aprovechamientos; financiamientos internos, venta de bienes y servicios, además de participaciones, aportaciones, recursos convenidos, y otros beneficios clasificados como auto determinables se registran al momento de la recaudación de los mismos.

i) Gastos y otras pérdidas

Los gastos se reconocen contablemente cuando se genere legalmente una obligación de pago a favor de terceros por la recepción de conformidad de bienes, servicios, y obras oportunamente contratadas; así como de las obligaciones que derivan de tratados, leyes, decretos, resoluciones y sentencias definitivas.

NOTA No. 4

Bienes inmuebles, muebles, intangibles e infraestructura y construcciones en proceso y activos diferidos.

NOTA No. 5

Deuda Pública

No ha sido utilizado el techo autorizado por el Cabildo y Congreso del Estado en el Presupuesto de Ingresos del Municipio para la contratación de nueva deuda para el ejercicio de 2014 por el monto de \$ 4,526,651.62

Gasto Público

El gasto público se basó en los presupuestos de ingresos y de egresos, que se elaboran por año calendario y se basan en costos estimados, buscándose su congruencia con el Plan de Desarrollo Municipal; el Presupuesto inicial de Allende, Nuevo León, aprobado por el H. Congreso del Estado y publicado en el Periódico Oficial del Estado el 31 de diciembre de 2013, ascendió \$'95,008,104.30

El gasto público que revela el Estado de Actividades está clasificado por objeto de gasto.

Gastos de Funcionamiento

Servicios Personales agrupa las remuneraciones del personal al servicio de los entes públicos, tales como sueldos, salarios, dietas, honorarios asimilables al salario, prestaciones y gastos de seguridad social, obligaciones laborales y otras prestaciones derivadas de una relación laboral; pudiendo ser de carácter permanente o transitorio.

Transferencias, Asignaciones, Subsidios y Otras Ayudas

Estos apoyos destinados en forma directa o indirecta a los sectores público, privado y externo, constituyen un instrumento fundamental de la política económica y social del Municipio, de acuerdo con las estrategias y prioridades de desarrollo, para el desempeño de sus actividades.

Allende, Nuevo León

NOTA No: 8

NUEVOS PRONUNCIAMIENTOS CONTABLES

En 2009, 2010 y 2011, el CONAC emitió diversas disposiciones regulatorias en materia de contabilidad gubernamental y presupuestal, en las cuales se establecieron diversas fechas para el inicio de su aplicación efectiva.

Actualmente el CONAC se encuentra trabajando en algunas modificaciones de carácter normativo que tendrán aplicación en los próximos ejercicios.

El CINIF emitió durante diciembre de 2012 y en 2011, una serie de NIF, las cuales entrarán en vigor el 1 de enero de 2013 y 2014. mismas que se resumen a continuación:

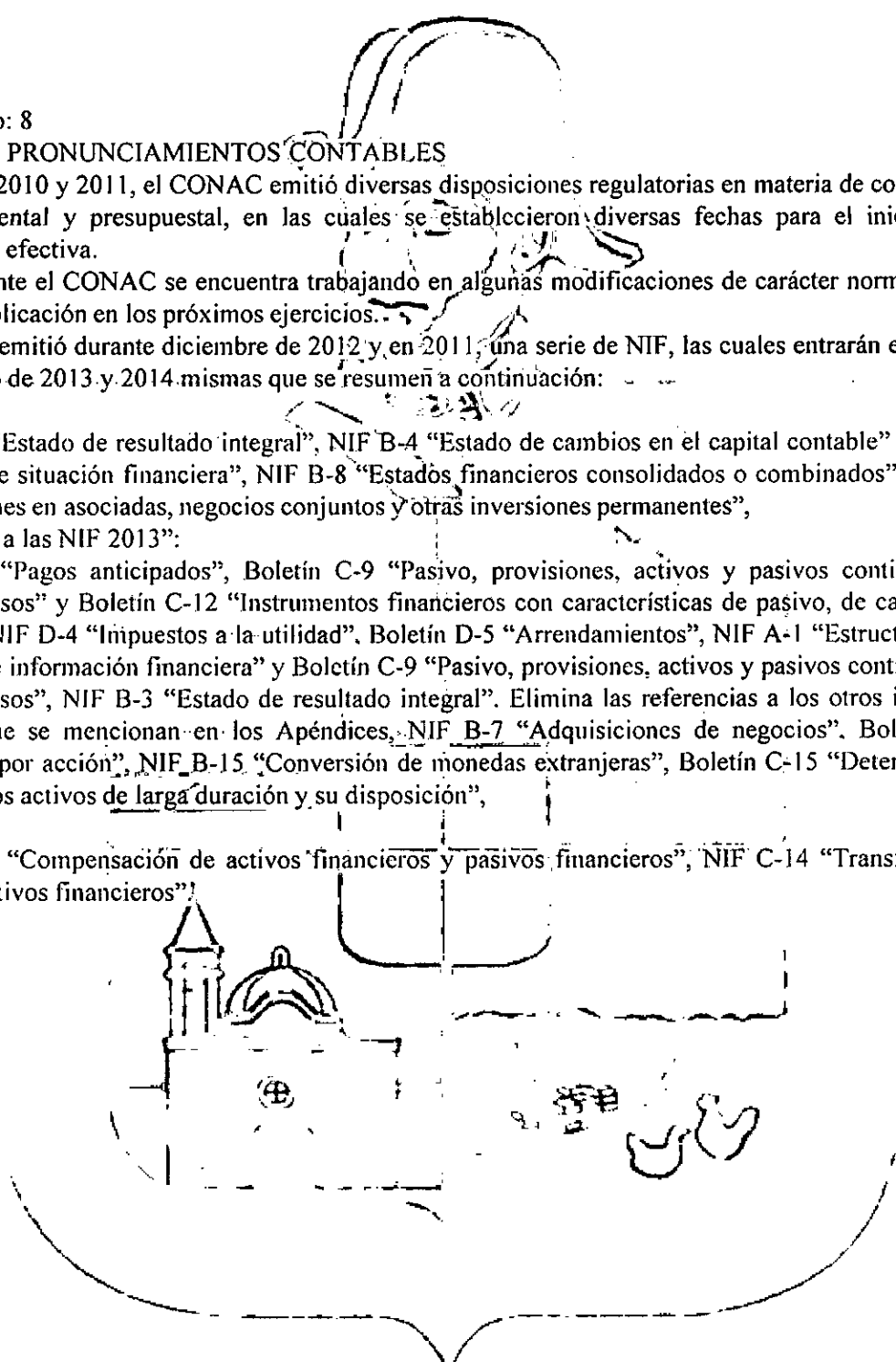
2013

NIF B-3 "Estado de resultado integral", NIF B-4 "Estado de cambios en el capital contable", NIF B-6 "Estado de situación financiera", NIF B-8 "Estados financieros consolidados o combinados", NIF C-7 "Inversiones en asociadas, negocios conjuntos y otras inversiones permanentes",
"Mejoras a las NIF 2013":

NIF C-5 "Pagos anticipados", Boletín C-9 "Pasivo, provisiones, activos y pasivos contingentes y compromisos" y Boletín C-12 "Instrumentos financieros con características de pasivo, de capital o de ambos", NIF D-4 "Impuestos a la utilidad", Boletín D-5 "Arrendamientos", NIF A-1 "Estructura de las normas de información financiera" y Boletín C-9 "Pasivo, provisiones, activos y pasivos contingentes y compromisos", NIF B-3 "Estado de resultado integral". Elimina las referencias a los otros ingresos y gastos, que se mencionan en los Apéndices, NIF B-7 "Adquisiciones de negocios". Boletín B-14 "Utilidad por acción", NIF B-15 "Conversión de monedas extranjeras", Boletín C-15 "Deterioro en el valor de los activos de larga duración y su disposición",

2014

NIF B-12 "Compensación de activos financieros y pasivos financieros", NIF C-14 "Transferencia y baja de activos financieros"

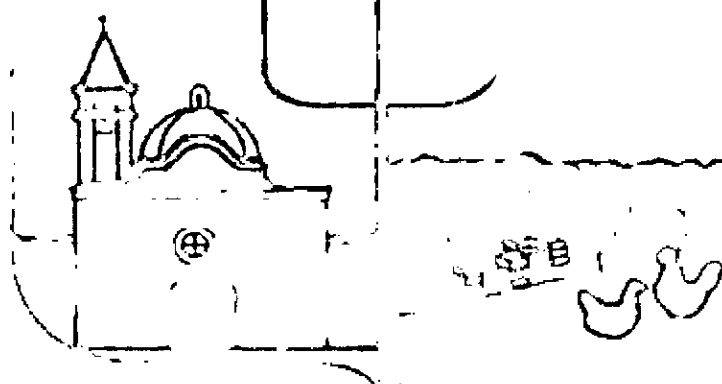


Allende. Nuevo Leon

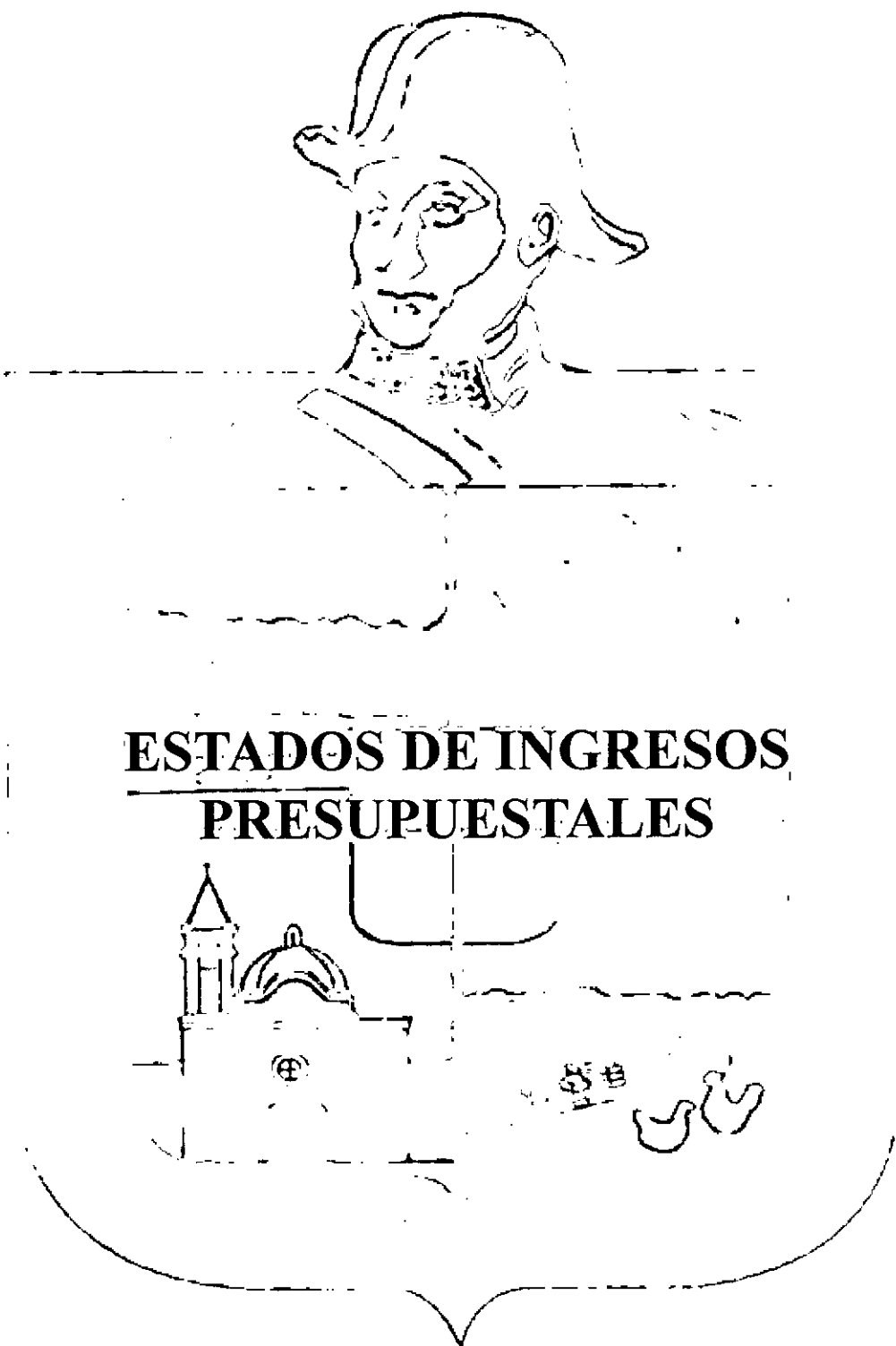


II.- ESTADOS DE INFORMACIÓN PRESUPUESTARIA

- INGRESOS PRESUPUESTALES
- EGRESOS PRESUPUESTALES



Allende, Nuevo Leon



Allende. Nuevo Leon

MUNICIPIO DE ALLENDE NUEVO LEÓN
Estado sobre el Ejercicio de los Ingresos Presupuestales del 1 al 3 del 2014.
(En pesos)

Rubro	Tipo	Clase	Ley de Ingresos Estimada	Modificado	Devengado	Recaudado	Avance de Recaudación
INGRESOS DERIVADOS DE FINANCIAMIENTOS	ENDEUDAMIENTO INTERNO	Impuesto sobre los Ingresos	-4,526,651.00	-4,526,651.00	0.00	0.00	0
INGRESOS DERIVADOS DE FINANCIAMIENTOS	ENDEUDAMIENTO INTERNO	Resultado	-4,526,651.00	-4,526,651.00	0.00	0.00	0
INGRESOS DERIVADOS DE FINANCIAMIENTOS	Resultado	Impuesto Predial	-4,526,651.00	-4,526,651.00	0.00	0.00	0
IMPUESTOS	IMPUESTOS SOBRE EL PATRIMONIO	Sobre adquisición de Inmuebles	-9,437,735.00	-9,437,735.00	7,684,290.98	7,684,290.98	81 %
IMPUESTOS	IMPUESTOS SOBRE EL PATRIMONIO	Resultado	-4,008,701.00	-4,008,701.00	784,637.21	784,637.21	20 %
IMPUESTOS	IMPUESTOS SOBRE EL PATRIMONIO	Recargos, gastos de ejecución, sanciones e indemnizaciones	-13,446,436.00	-13,446,436.00	8,468,928.19	8,468,928.19	63 %
IMPUESTOS	ACCESORIOS DE IMPUESTOS	Recargos, gastos de ejecución, sanciones e indemnizaciones	-195,383.00	-195,383.00	214,254.31	214,254.31	110 %
IMPUESTOS	ACCESORIOS DE IMPUESTOS	Resultado	-13,641,819.00	-13,641,819.00	8,683,182.50	8,683,182.50	64 %
DERECHOS	DERECHOS POR EL USO, GOCE, APROVECHAMIENTOS O EXPLOTACION DE	Por ocupación de la vía pública	-89,620.00	-89,620.00	9,740.86	9,740.86	11 %
DERECHOS	DERECHOS POR EL USO, GOCE, APROVECHAMIENTOS O EXPLOTACION DE	Resultado	-89,620.00	-89,620.00	9,740.86	9,740.86	11 %
DERECHOS	DERECHOS POR PRESTACION DE SERVICIOS	Por Contratos Públicos (Secretarías de SP)	0.00	0.00	-3,660.00	-3,660.00	0
DERECHOS	DERECHOS POR PRESTACION DE SERVICIOS	Por certificaciones, autorizaciones, constancias y registros	-1,525,480.50	-1,525,480.50	371,576.09	371,576.09	24 %
DERECHOS	DERECHOS POR PRESTACION DE SERVICIOS	Por inscripción y retiro	-131,992.00	-131,992.00	24,470.94	24,470.94	19 %
DERECHOS	DERECHOS POR PRESTACION DE SERVICIOS	Por inscripción y retiro	-65,412.00	-65,412.00	0.00	0.00	0
DERECHOS	DERECHOS POR PRESTACION DE SERVICIOS	Por revisión, inspección y servicios	-593,781.00	-593,781.00	135,592.11	135,592.11	23 %
DERECHOS	DERECHOS POR PRESTACION DE SERVICIOS	Por expedición de Licencias	-120,100.00	-120,100.00	107,524.03	107,524.03	90 %
DERECHOS	DERECHOS POR PRESTACION DE SERVICIOS	Por control y limpieza de lotes baldíos	-18,885.00	-18,885.00	7,132.08	7,132.08	38 %
DERECHOS	DERECHOS POR PRESTACION DE SERVICIOS	Limpia y Recolección de Desechos Industriales	-439,590.00	-439,590.00	218,750.00	218,750.00	50 %
DERECHOS	DERECHOS POR PRESTACION DE SERVICIOS	Por Anuencia Municipal (Alcoholes)	-652,476.00	-652,476.00	375,703.40	375,703.40	58 %
DERECHOS	DERECHOS POR PRESTACION DE SERVICIOS	Resultado	-3,547,716.50	-3,547,716.50	1,237,088.65	1,237,088.65	35 %
DERECHOS	OTROS DERECHOS	Contribuciones por nuevos Fraccionamientos	-173,370.00	-173,370.00	-9,462.38	-9,462.38	-5 %
DERECHOS	OTROS DERECHOS	Resultado	-173,370.00	-173,370.00	-9,462.38	-9,462.38	-5 %
DERECHOS	ACCESORIOS DE DERECHOS	Recargos, gastos de ejecución, sanciones e indemnizaciones	-37,455.00	-37,455.00	23,751.20	23,751.20	63 %
DERECHOS	ACCESORIOS DE DERECHOS	Resultado	-37,455.00	-37,455.00	23,751.20	23,751.20	63 %
PRODUCTOS	PRODUCTOS TIPO CORRIENTE	Enajenación de Bienes Muebles e Inmuebles	-3,848,161.50	-3,848,161.50	1,261,118.33	1,261,118.33	33 %
PRODUCTOS	PRODUCTOS TIPO CORRIENTE	Resultado	-215,761.50	-215,761.50	20,710.10	20,710.10	10 %
PRODUCTOS	PRODUCTOS TIPO CORRIENTE	Arrendamiento o Explotación de Bienes Muebles e Inmuebles	-412,802.00	-412,802.00	96,050.00	96,050.00	23 %
PRODUCTOS	PRODUCTOS TIPO CORRIENTE	Intereses ganados de valores, créditos, bonos y otros	-539,185.00	-539,237.80	108.49	108.48	0 %
PRODUCTOS	PRODUCTOS TIPO CORRIENTE	Resultado	-1,167,748.50	-1,167,801.30	116,868.59	116,868.58	10 %
PRODUCTOS	PRODUCTOS NO COMPRENDIDOS EN LAS FRACCIONES DE LA LEY DE ING	Otros Productos que generan Ingresos Corrientes	-89,012.00	-89,012.00	3,770.00	3,770.00	4 %
PRODUCTOS	PRODUCTOS NO COMPRENDIDOS EN LAS FRACCIONES DE LA LEY DE ING	Resultado	-89,012.00	-89,012.00	3,770.00	3,770.00	4 %
APROVECHAMIENTOS	APROVECHAMIENTOS DE TIPO CORRIENTE	Multas	-1,256,760.50	-1,256,813.30	120,638.59	120,638.58	10 %
APROVECHAMIENTOS	APROVECHAMIENTOS DE TIPO CORRIENTE	Resultado	-906,164.00	-906,164.00	147,719.11	147,719.11	16 %
APROVECHAMIENTOS	APROVECHAMIENTOS DE TIPO CORRIENTE	Otros Aprovechamientos: Donativos	-443,642.00	-1,231,096.00	1,130,083.50	1,130,083.50	255 %
APROVECHAMIENTOS	APROVECHAMIENTOS DE TIPO CORRIENTE	Resultado	-1,349,806.00	-2,137,260.00	1,277,802.61	1,277,802.61	95 %
PARTICIPACIONES Y APORTACIONES	PARTICIPACIONES	Resultado	-1,349,806.00	-2,137,260.00	1,277,802.61	1,277,802.61	95 %
PARTICIPACIONES Y APORTACIONES	PARTICIPACIONES	Participaciones Federales	-33,677,822.00	-33,751,966.00	11,839,867.00	11,839,867.00	35 %
PARTICIPACIONES Y APORTACIONES	PARTICIPACIONES	Participaciones Estatales	-3,605,192.00	-3,605,192.00	1,885,367.00	1,885,367.00	52 %
PARTICIPACIONES Y APORTACIONES	PARTICIPACIONES	Resultado	-37,283,014.00	-37,357,158.00	13,725,234.00	13,725,234.00	37 %
PARTICIPACIONES Y APORTACIONES	APORTACIONES	Aportaciones Federales	-25,816,150.00	-21,309,276.26	5,542,727.79	5,542,727.76	21 %
PARTICIPACIONES Y APORTACIONES	APORTACIONES	Aportaciones Estatales	0.00	0.00	0.00	0.00	0
PARTICIPACIONES Y APORTACIONES	APORTACIONES	Otras Aportaciones: Detallar Fondos o programas de cada ramo	0.00	-2,325.79	2,522.96	2,523.00	0
PARTICIPACIONES Y APORTACIONES	APORTACIONES	Resultado	-25,816,150.00	-21,311,602.05	5,545,250.75	5,545,250.76	21 %
TRANSFERENCIAS, ASIGNACIONES, SUBSIDIOS Y OTRAS AYUDAS	TRANSFERENCIAS, ASIGNACIONES, SUBSIDIOS Y OTRAS AYUDAS	Resultado	-63,093,164.00	-58,668,760.05	19,270,484.75	19,270,484.76	31 %
TRANSFERENCIAS, ASIGNACIONES, SUBSIDIOS Y OTRAS AYUDAS	SUBSIDIOS Y SUBVENCIONES	Subsidios y Subvenciones	-7,337,312.00	-15,455,290.45	9,951,230.45	9,951,230.45	136 %
TRANSFERENCIAS, ASIGNACIONES, SUBSIDIOS Y OTRAS AYUDAS	SUBSIDIOS Y SUBVENCIONES	Resultado	-7,337,312.00	-15,455,290.45	9,951,230.45	9,951,230.45	136 %
TRANSFERENCIAS, ASIGNACIONES, SUBSIDIOS Y OTRAS AYUDAS	TRANSFERENCIAS, ASIGNACIONES, SUBSIDIOS Y OTRAS AYUDAS	Resultado total	-95,059,674.00	-99,534,755.30	40,564,457.23	40,564,457.23	43 %




MUNICIPIO DE ALLENDE NUEVO LEÓN

Estado sobre el Ejercicio de los Ingresos Presupuestales del 1 al 3 del 2014.

(En pesos)

Rubro	Tipo	▼ Ley de Ingresos Estimada	▼ Modificado	▼ Devengado	▼ Recaudado	▼ Avance de Recaudación
INGRESOS DERIVADOS DE FINANCIAMIENTOS	ENDEUDAMIENTO INTERNO	-4,526,651.00	-4,526,651.00	0.00	0.00	0
INGRESOS DERIVADOS DE FINANCIAMIENTOS	Resultado	-4,526,651.00	-4,526,651.00	0.00	0.00	0
IMPUESTOS	IMPUESTOS SOBRE EL PATRIMONIO	-13,446,436.00	-13,446,436.00	8,468,928.19	8,468,928.19	63 %
IMPUESTOS	ACCESORIOS DE IMPUESTOS	-195,383.00	-195,383.00	214,254.31	214,254.31	110 %
IMPUESTOS	Resultado	-13,641,819.00	-13,641,819.00	8,683,182.50	8,683,182.50	64 %
DERECHOS	DERECHOS POR EL USO, GOCE, APROVECHAMIENTOS O EXPLOTACION DE	-89,620.00	-89,620.00	9,740.86	9,740.86	11 %
DERECHOS	DERECHOS POR PRESTACION DE SERVICIOS	-3,547,716.50	-3,547,716.50	1,237,088.65	1,237,088.65	35 %
DERECHOS	OTROS DERECHOS	-173,370.00	-173,370.00	-9,462.38	-9,462.38	-5 %
DERECHOS	ACCESORIOS DE DERECHOS	-37,455.00	-37,455.00	23,751.20	23,751.20	63 %
DERECHOS	Resultado	-3,848,161.50	-3,848,161.50	1,261,118.33	1,261,118.33	33 %
PRODUCTOS	PRODUCTOS TIPO CORRIENTE	-1,167,748.50	-1,167,801.30	116,868.59	116,868.58	10 %
PRODUCTOS	PRODUCTOS NO COMPRENDIDOS EN LAS FRACCIONES DE LA LEY DE ING	-89,012.00	-89,012.00	3,770.00	3,770.00	4 %
PRODUCTOS	Resultado	-1,256,760.50	-1,256,813.30	120,638.59	120,638.58	10 %
APROVECHAMIENTOS	APROVECHAMIENTOS DE TIPO CORRIENTE	-1,349,806.00	-2,137,260.00	1,277,802.61	1,277,802.61	95 %
APROVECHAMIENTOS	Resultado	-1,349,806.00	-2,137,260.00	1,277,802.61	1,277,802.61	95 %
PARTICIPACIONES Y APORTACIONES	PARTICIPACIONES	-37,283,014.00	-37,357,158.00	13,725,234.00	13,725,234.00	37 %
PARTICIPACIONES Y APORTACIONES	APORTACIONES	-25,816,150.00	-21,311,602.05	5,545,250.75	5,545,250.76	21 %
PARTICIPACIONES Y APORTACIONES	Resultado	-63,099,164.00	-58,668,760.05	19,270,484.75	19,270,484.76	31 %
TRANSFERENCIAS, ASIGNACIONES, SUBSIDIOS Y OTRAS AYUDAS	SUBSIDIOS Y SUBVENCIONES	-7,337,312.00	-15,455,290.45	9,951,230.45	9,951,230.45	136 %
TRANSFERENCIAS, ASIGNACIONES, SUBSIDIOS Y OTRAS AYUDAS	Resultado	-7,337,312.00	-15,455,290.45	9,951,230.45	9,951,230.45	136 %
Resultado total		-95,059,674.00	-99,534,755.30	40,564,457.23	40,564,457.23	43 %

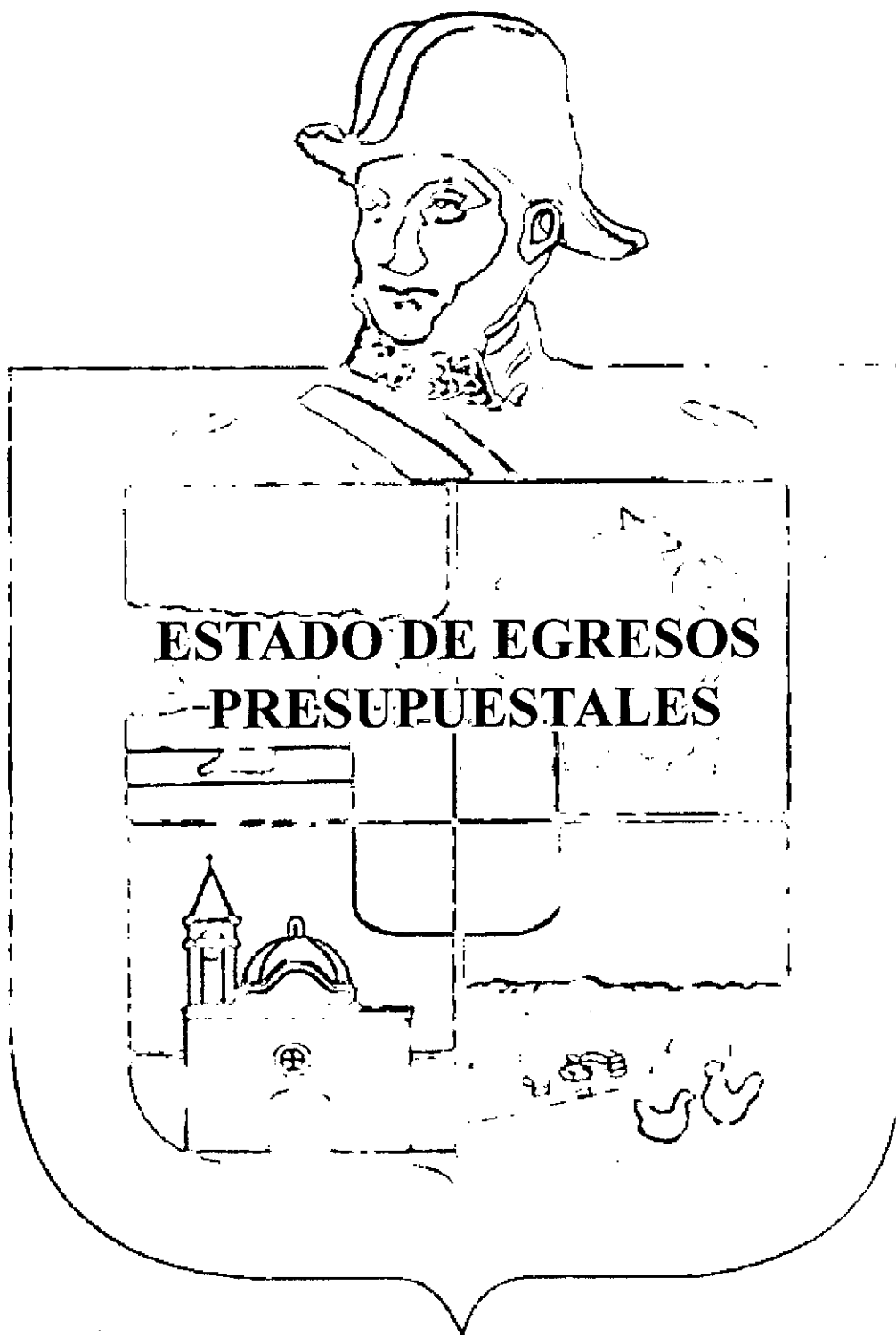


MUNICIPIO DE ALLENDE NUEVO LEÓN

Estado sobre el Ejercicio de los Ingresos Presupuestales del 1 al 3 del 2014.

(En pesos)

Rubro	Ley de Ingresos Estimada	Modificado	Devengado	Recaudado	Avance de Recaudación
INGRESOS DERIVADOS DE FINANCIAMIENTOS	-4,526,651.00	-4,526,651.00	0.00	0.00	0
IMPUESTOS	-13,641,819.00	-13,641,819.00	8,683,182.50	8,683,182.50	64 %
DERECHOS	-3,848,161.50	-3,848,161.50	1,261,118.33	1,261,118.33	33 %
PRODUCTOS	-1,256,760.50	-1,256,813.30	120,638.59	120,638.58	10 %
APROVECHAMIENTOS	-1,349,806.00	-2,137,260.00	1,277,802.61	1,277,802.61	95 %
PARTICIPACIONES Y APORTACIONES	-63,099,164.00	-58,668,760.05	19,270,484.75	19,270,484.76	31 %
TRANSFERENCIAS, ASIGNACIONES, SUBSIDIOS Y OTRAS AYUDAS	-7,337,312.00	-15,455,290.45	9,951,230.45	9,951,230.45	136 %
Resultado total	-95,059,674.00	-99,534,755.30	40,564,457.23	40,564,457.23	43 %



Allende, Nuevo Leon



MUNICIPIO DE ALLENDE NUEVO LEON
Estado Analítico de Egresos Presupuestales de 1 al 3 del 2014.
(En pesos)

Cl. Económica	Capítulo del Gasto	Presupuesto de Egresos Aprobado	Ampliaciones	(Reducciones)	Presupuesto Vigente	Compromiso	Presupuesto disponible para comprometer	Devengado	Comprometido o no Devengado	Ejercicio	Pagado	Cuentas por Pagar (Deuda)
GASTO CORRIENTE	SERVICIOS PERSONALES	688,333.58	300,600.00	-388,338.98	600,594.60	234,700.08	355,894.52	234,700.08	0.00	214,896.76	171,570.30	63,129.7
	MATERIALES Y SUMINISTROS	286,688.15	8,003.52	-37,934.53	257,057.14	41,136.10	215,921.04	41,136.10	0.00	41,136.10	41,136.10	0.00
	SERVICIOS GENERALES	11,104,519.02	854,383.83	-2,124,871.90	9,833,990.95	2,387,479.98	7,446,510.97	2,387,479.98	0.00	2,387,479.98	2,145,676.38	241,803.60
	TRANSFERENCIAS, ASIGNACIONES, SUBSIDIOS Y OTRAS AYUDAS	263,650.00	59,644.00	-27,144.54	285,751.56	78,181.56	207,570.00	78,181.56	0.00	207,570.00	78,181.56	0.00
	DEUDA PUBLICA	4,000,000.00	5,880,474.08	-6,001,343.92	3,879,130.17	931,779.78	2,947,350.39	931,779.78	0.00	2,947,350.39	939,400.31	0.00
	BIENES MUEBLES, INMUEBLES E INTANGIBLES	182,500.00	0.00	-41,900.00	140,600.00	111,000.00	0.00	0.00	0.00	0.00	0.00	0.00
	SERVICIOS PERSONALES	470,685.88	0.00	-282,438.80	188,247.08	119,864.54	68,382.54	119,864.54	0.00	68,382.54	119,864.54	0.00
	MATERIALES Y SUMINISTROS	653.90	20,059.81	-12,222.06	72,891.65	7,224.30	3,158.51	7,224.30	0.00	3,158.51	11,078.1	2,107.81
	SERVICIOS GENERALES	205,043.00	60,031.71	-15,253.57	149,821.14	94,126.30	4,433.21	94,126.30	0.00	4,433.21	83,375.12	11,078.1
	TRANSFERENCIAS, ASIGNACIONES, SUBSIDIOS Y OTRAS AYUDAS	47,809.21	3,889.00	-686.60	47,011.61	55,558.29	0.00	55,558.29	0.00	0.00	44,453.88	8,875.3
GASTO CORRIENTE	MATERIALES Y SUMINISTROS	2,107,467.47	285,948.00	-21,724.87	2,371,690.60	737,846.25	1,633,844.35	735,646.25	2,000.00	632,088.10	261,014.61	474,631.8
	SERVICIOS PERSONALES	9,883,339.48	94,929.34	-2,907,130.11	7,071,128.71	1,861,700.23	4,989,339.48	1,861,700.23	45,961.47	1,729,000.51	1,210,817.14	625,111.8
	SERVICIOS GENERALES	150,157.48	1,880.57	-6,688.48	145,349.57	33,624.97	107,724.60	33,624.97	0.00	107,724.60	28,602.55	5,022.4
	MATERIALES Y SUMINISTROS	8,207.66	2,304.74	-310.86	8,197.54	3,424.28	4,773.26	3,424.28	0.00	4,773.26	3,424.28	0.00
	PARTICIPACIONES Y APORTACIONES	1,580,093.80	765,935.74	-2,205,035.74	0.00	1,550,035.74	1,050,035.00	0.00	0.00	1,050,035.00	1,131,172.32	0.00
	SERVICIOS PERSONALES	130,721.38	1,187,532.74	-673,139.27	1,642,114.85	447,555.20	750,029.91	447,555.20	1,336.95	251,382.91	444,398.86	13,638.0
	MATERIALES Y SUMINISTROS	183,076.43	4,419.86	-2,847.74	184,648.55	28,371.43	110,000.69	28,371.43	144.00	110,144.68	28,371.43	588.1
	SERVICIOS GENERALES	378,388.08	25,013.30	-154.04	378,247.34	55,345.42	28,953.59	55,345.42	3,098.93	58,953.42	16,898.35	12,257.0
	MATERIALES Y SUMINISTROS	3,489.00	1,689.50	-253,328.03	1,825.47	75,893.62	50,014.66	75,893.62	0.00	50,014.66	73,583.62	0.00
	SERVICIOS PERSONALES	331,455.13	6,065.63	-1,031.71	336,489.05	96,329.62	17,441.14	96,329.62	0.00	17,441.14	96,686.64	3,489.3
GASTO CORRIENTE	MATERIALES Y SUMINISTROS	34,686.46	9,084.00	-4,972.73	38,797.73	13,255.21	23,542.52	10,841.50	2,642.00	28,183.63	8,709.31	3,339.2
	SERVICIOS PERSONALES	335,915.21	4,851.00	-202,914.40	137,851.81	4,851.00	137,851.81	4,851.00	4,551.00	137,851.81	108,128.73	160.0
	SERVICIOS GENERALES	21,202.39	3,306.13	-943.20	23,565.32	8,849.19	11,623.13	8,849.19	222.72	11,623.13	8,849.19	0.00
	MATERIALES Y SUMINISTROS	138,636.23	31,343.00	-11,468.73	158,510.50	389,746.43	305,620.55	389,746.43	2,282.12	306,118.61	365,512.67	21,957.7
	SERVICIOS PERSONALES	1,850,920.98	33,236.71	-1,851.52	1,982,306.17	130,953.86	81,955.01	130,953.86	1,937.98	83,992.99	49,610.87	0.00
	SERVICIOS GENERALES	97,560.61	622,152.14	-14,859.33	504,853.42	615,769.62	89,068.18	615,769.62	4,571.99	620,341.61	600,850.51	8,877.3
	BIENES MUEBLES, INMUEBLES E INTANGIBLES	0.00	15,769.93	-5,239.01	10,530.92	0.00	0.00	0.00	0.00	0.00	0.00	0.00
	MATERIALES Y SUMINISTROS	906,477.09	1,500,000.00	-1,500,000.00	906,477.09	542,962.29	2,508,787.83	542,962.29	0.00	2,508,787.83	1,292,307.02	1,292,507.02
	SERVICIOS PERSONALES	30,136.84	8,076.75	-953.78	37,239.81	30,136.84	5,776.40	30,136.84	0.00	30,136.84	21,373.80	0.00
	SERVICIOS GENERALES	1,101,578.38	8,076.75	-647,267.92	452,387.21	319,960.41	7,108.04	452,387.21	0.00	319,960.41	5,776.40	0.00
GASTO CORRIENTE	MATERIALES Y SUMINISTROS	655,126.68	242,899.65	-54,514.16	843,512.17	321,071.10	522,441.07	321,071.10	17,678.42	540,119.47	167,072.12	138,320.5
	SERVICIOS PERSONALES	23,458.13	65,734.87	-300.00	89,893.00	70,745.04	18,147.98	89,893.00	2,215.92	20,382.98	64,410.02	6,128.0
	BIENES MUEBLES, INMUEBLES E INTANGIBLES	468,951.18	1,652.00	-258,874.80	211,728.38	117,486.13	123,611.25	117,486.13	271.00	123,887.25	111,376.05	5,818.0
	MATERIALES Y SUMINISTROS	3,334.80	1,960.00	-817.00	4,477.80	2,902.08	6,900.84	2,902.08	0.00	6,900.84	2,902.08	0.00
	SERVICIOS GENERALES	0.00	0.00	0.00	0.00	0.00	0.00	0.00	0.00	0.00	0.00	0.00
	SERVICIOS PERSONALES	5,000,885.17	7,000.00	-2,357,656.34	2,650,228.83	1,248,886.21	1,401,342.62	1,248,886.21	1,388.14	1,402,710.76	1,242,471.98	1,232,684.60
	SERVICIOS GENERALES	148,002.00	0.00	-117,551.80	30,450.20	39,421.38	3,059.24	39,421.38	0.00	3,059.24	39,000.60	420.7
	MATERIALES Y SUMINISTROS	3,297.44	0.00	-238.20	3,059.24	0.00	0.00	0.00	0.00	0.00	0.00	0.00
	SERVICIOS PERSONALES	21,219.25	13,679.25	-7,540.00	27,358.50	59,403.16	-3,614.70	59,403.16	0.00	13,679.25	58,173.66	1,225.5
	SERVICIOS GENERALES	200,926.66	0.00	-145,138.20	55,788.46	7,185.82	0.00	7,185.82	0.00	11,121.97	7,185.82	0.00
GASTO CORRIENTE	MATERIALES Y SUMINISTROS	12,537.12	6,718.87	-849.00	18,307.79	1,193.00	1,193.00	1,193.00	0.00	1,193.00	1,193.00	0.00
	BIENES MUEBLES, INMUEBLES E INTANGIBLES	0.00	1,193.00	0.00	1,193.00	0.00	0.00	0.00	0.00	0.00	0.00	0.00
	SERVICIOS PERSONALES	3,063,114.43	0.00	-1,867,458.27	1,195,656.16	764,898.90	430,757.28	764,898.90	804.00	431,561.28	762,822.27	18,710.4
	MATERIALES Y SUMINISTROS	264,019.94	34,336.79	-34,385.64	263,971.09	207,362.61	339,311.46	207,362.61	3,881.51	211,244.12	49,522.94	3,945.6
	SERVICIOS GENERALES	384,014.90	492,592.78	-203,482.21	673,115.47	308,000.11	308,000.11	308,000.11	5,803.90	345,115.36	219,163.10	115,473.3
	TRANSFERENCIAS, ASIGNACIONES, SUBSIDIOS Y OTRAS AYUDAS	1,077,320.00	52,225.00	-9,629.00	1,120,016.00	298,770.00	820,246.00	298,770.00	400.00	820,646.00	299,370.00	4,000.0
	BIENES MUEBLES, INMUEBLES E INTANGIBLES	1,469,622.00	33,000.00	-85,580.00	1,417,042.00	345,221.63	1,071,821.37	345,221.63	879.00	1,072,700.37	340,247.33	17,033.7
	SERVICIOS PERSONALES	33,276.12	53,697.88	-4,169.80	82,126.15	32,679.45	29,689.09	32,679.45	10,191.38	40,504.48	36,725.49	10,729.2
	MATERIALES Y SUMINISTROS	42,240.40	23,065.48	-4,210.00	61,095.88	24,713.13	36,402.76	24,713.13	1,494.67	37,897.42	19,963.48	3,255.0
	SERVICIOS GENERALES	162,000.00	46,452.00	-26,640.02	181,811.98	58,769.89	123,011.98	58,769.89	0.00	123,011.98	35,599.99	24,950.01
GASTO CORRIENTE	BIENES MUEBLES, INMUEBLES E INTANGIBLES	361,028.00	0.00	-274,398.60	86,629.40	91,189.20	-4,542.80	91,189.20	52.00	108,701.90	91,189.20	0.00
	MATERIALES Y SUMINISTROS	12,537.12	2,024.90	-16,801.71	14,011.35	10,361.55	103,649.80	10,361.55	52.00	108,701.90	91,189.20	0.00
	SERVICIOS PERSONALES	0.00	3,389.50	0.00	3,389.50	0.00	0.00	0.00	900.00	1,489.50	1,489.50	0.00
	SERVICIOS GENERALES	0.00	33,000.00	0.00	33,000.00	0.00	0.00	0.00	0.00	33,000.00	33,000.00	0.00
	TRANSFERENCIAS, ASIGNACIONES, SUBSIDIOS Y OTRAS AYUDAS	184,880.00	0.00	-340.00	184,540.00	49,911.00	134,609.00	49,911.00	0.00	134,609.00	49,911.00	0.00
	SERVICIOS PERSONALES	3,892,139.78	12,283.00	-1,758,027.18	2,146,395.60	1,133,302.17	1,013,025.17	1,133,302.17	1,963.00	1,014,888.17	1,129,470.26	17,806.2
	SERVICIOS GENERALES	1,090,249.36	365,201.91	-266,934.68	1,188,715.59	491,092.27	697,643.32	491,092.27	33,330.07	730,973.39	406,448.29	100,224.0



MUNICIPIO DE ALLENDE NUEVO LEON
Estado Analítico de Egresos Presupuestales de 1 al 3 del 2014.
(En pesos)

▼ Estructura Administrativa	▼ Presupuesto de Egresos Aprobado	▼ Ampliaciones	▼ (Reducciones)	▼ Presupuesto Vigente	▼ Comprometido	▼ Presupuesto disponible para comprometer	▼ Devengado	▼ Comprometido no Devengado	▼ Presupuesto sin devengar	▼ Ejercido	▼ Pagado	▼ Cuentas por Pagar (Deuda)
Presidente Municipal	16,486,189.75	7,103,107.54	-8,621,733.77	14,967,563.52	3,673,277.50	11,294,286.02	3,673,277.50	0.00	11,294,286.02	3,455,515.58	3,375,964.65	297,312.85
Secretario Particular	473,059.87	192,213.61	-313,269.88	352,003.60	271,963.23	80,040.37	270,371.23	1,592.00	81,632.37	259,611.25	247,705.87	22,665.36
Comunicación Social y Prensa	2,364,259.68	305,966.00	-170,626.27	2,499,599.41	818,063.32	1,681,536.09	802,945.33	15,117.99	1,696,654.08	699,398.18	328,242.20	474,703.13
Cabildo	11,331,695.62	820,149.65	-2,914,337.41	9,237,507.86	3,073,875.22	6,163,632.64	3,004,150.33	69,724.89	6,233,357.53	2,892,689.66	2,374,016.29	630,134.04
Ayuntamiento	2,076,468.95	29,433.15	-682,141.06	1,423,761.04	508,388.02	915,373.02	503,300.02	5,088.00	920,461.02	497,895.22	476,818.46	26,481.56
Jurídico	386,410.68	1,699.50	-254,276.80	133,833.38	76,193.37	57,640.01	76,193.37	0.00	57,640.01	76,193.37	76,193.37	0.00
Comercio y Alcoholes	414,098.89	19,664.63	-223,594.84	210,168.68	123,082.82	87,085.86	114,920.82	8,162.00	95,247.86	112,274.40	107,318.56	7,602.26
Enlace Municipal SER	501,773.83	41,483.13	-214,826.33	328,430.63	159,142.64	169,287.99	158,919.92	222.72	169,510.71	158,407.92	158,241.92	678.00
Finanzas y Tesorería	4,963,401.21	1,386,929.25	-1,007,656.01	5,342,674.45	2,351,140.97	2,991,533.48	2,342,296.14	8,844.83	3,000,378.31	2,341,992.52	2,311,481.07	30,815.07
Catastro	944,490.08	1,859.00	-384,013.41	582,335.67	229,267.49	353,068.18	229,267.49	0.00	353,068.18	229,267.49	229,096.49	171.00
Oficialía Mayor	1,810,164.17	313,634.52	-682,082.08	1,441,716.61	716,776.54	724,940.07	696,766.06	20,010.48	744,950.55	610,972.14	541,953.89	154,812.17
Contratoría	511,945.90	3,612.00	-259,930.00	255,627.90	122,231.71	133,396.19	121,960.71	271.00	133,667.19	118,926.01	115,040.63	6,920.08
Administración	0.00	0.00	0.00	0.00	0.00	0.00	0.00	0.00	0.00	0.00	0.00	0.00
Recursos Humanos	5,000,885.17	7,000.00	-2,357,656.34	2,650,228.83	1,248,886.21	1,401,342.62	1,247,518.07	1,368.14	1,402,710.76	1,242,471.98	1,232,694.60	14,823.47
Patrimonio	172,518.69	0.00	-125,330.00	47,188.69	39,421.38	7,767.31	39,421.38	0.00	7,767.31	39,000.60	39,000.60	420.78
Sistemas	213,463.78	14,783.67	-146,087.20	82,160.25	74,652.98	7,507.27	67,781.98	6,871.00	14,378.27	67,609.98	66,562.48	1,229.50
Desarrollo Social y Humano	4,768,469.27	584,652.49	-2,114,955.12	3,238,166.64	1,440,489.31	1,797,677.33	1,429,599.90	10,889.41	1,808,566.74	1,330,878.31	1,282,067.93	147,531.97
Recreación y Deportes	1,707,440.52	164,229.31	-121,579.82	1,750,090.01	489,164.80	1,260,925.21	471,403.75	17,761.05	1,278,686.26	435,958.27	406,535.77	64,867.98
Salud	489,625.92	38,014.40	-291,000.07	236,640.25	137,533.25	99,107.00	136,581.25	952.00	100,059.00	136,529.25	135,577.35	1,003.90
Cultura	184,860.00	0.00	-340.00	184,520.00	49,911.00	134,609.00	49,911.00	0.00	134,609.00	49,911.00	49,911.00	0.00
Obras Públicas	9,507,265.98	12,174,213.43	-6,779,137.02	14,902,342.39	4,418,118.33	10,484,224.06	4,362,861.42	55,256.91	10,539,480.97	4,297,515.25	4,197,860.50	165,010.92
Desarrollo Urbano	669,086.07	11,609.94	-361,534.13	319,161.88	178,693.53	140,468.35	177,918.13	775.40	141,243.75	173,456.13	170,832.69	7,085.44
Ecología	2,926,525.79	67,321.13	-906,017.02	2,087,829.90	716,213.30	1,371,616.60	707,754.03	8,459.27	1,380,075.87	687,403.24	656,934.21	50,819.82
Seguridad Pública Transito y Vialidad	0.00	0.00	-32,079.00	-32,079.00	0.00	-32,079.00	0.00	0.00	-32,079.00	0.00	0.00	0.00
Seguridad Pública	19,863,014.32	2,014,000.33	-1,558,492.99	20,318,521.66	4,967,435.06	15,351,086.60	4,918,726.15	48,708.91	15,399,795.51	4,813,013.43	4,691,270.07	227,456.08
Protección Civil	1,854,199.85	216,381.48	-188,787.74	1,881,793.59	511,877.30	1,369,916.29	497,095.72	14,781.58	1,384,697.87	426,903.08	401,276.86	95,818.86
Servicios Públicos Basicos	10,692,384.41	376,446.68	-2,464,342.28	8,604,488.81	2,591,785.01	6,012,703.80	2,577,496.73	14,288.28	6,026,992.08	2,485,216.92	2,366,615.25	210,881.48
Limpieza	6,045,443.46	321,110.18	-313,401.97	6,053,151.67	1,413,980.60	4,639,171.07	1,413,980.60	0.00	4,639,171.07	959,734.36	505,488.12	908,492.48
Desarrollo Economico	311,580.97	907.00	-173,021.40	139,466.57	76,341.33	63,125.24	76,041.33	300.00	63,425.24	76,041.33	75,984.33	57.00
Desarrollo Integral de la Familia	7,257,718.17	241,045.76	-3,544,729.88	3,954,034.05	1,877,593.26	2,076,440.79	1,854,470.31	23,122.95	2,099,563.74	1,761,234.90	1,690,739.93	163,730.38
Resultado total	113,928,441.00	26,451,467.78	-37,186,979.84	103,192,928.94	32,355,499.48	70,837,429.46	32,022,930.67	332,568.81	71,169,998.27	30,436,021.77	28,311,405.09	3,711,525.58



MUNICIPIO DE ALLENDE NUEVO LEON
Estado Analítico de Egresos Presupuestales de 1 al 3 del 2014.
(En pesos)

Fuente de Financiamiento	Presupuesto de Egresos Aprobado	Ampliaciones	(Reducciones)	Presupuesto Vigente	Comprometido	Presupuesto disponible para comprometer	Devengado	Comprometido no Devengado	Presupuesto sin devengar	Ejercido	Pagado	Cuentas por Pagar (Deuda)
Recursos Fiscales	89,848,326.27	11,262,220.48	-31,737,673.34	69,372,873.41	23,175,668.71	46,197,204.70	22,908,590.09	267,078.62	46,464,283.32	21,662,490.87	19,677,174.22	3,231,415.87
Financ. Internos	3,216,000.00	715,771.35	-130,496.50	3,801,274.85	1,292,507.02	2,508,767.83	1,292,507.02	0.00	2,508,767.83	1,292,507.02	1,292,507.02	0.00
Financ. Externos	0.00	0.00	0.00	0.00	0.00	0.00	0.00	0.00	0.00	0.00	0.00	0.00
Recursos Federales	20,864,114.73	9,581,198.39	-4,712,491.00	25,732,822.12	6,879,035.87	18,853,786.25	6,813,545.68	65,490.19	18,919,276.44	6,639,486.20	6,500,185.97	313,359.71
Recursos Estatales	0.00	4,892,277.56	-606,319.00	4,285,958.56	1,008,287.88	3,277,670.68	1,008,287.88	0.00	3,277,670.68	841,537.88	841,537.88	166,750.00



MUNICIPIO DE ALLENDE NUEVO LEON
Estado Analítico de Egresos Presupuestales de 1 al 3 del 2014.
(En pesos)

Subfunción	Presupuesto de Egresos Aprobado	Ampliaciones	(Reducciones)	Presupuesto Vigente	Comprometido	Presupuesto disponible para comprometer	Devengado	Comprometido no Devengado	Presupuesto sin devengar	Ejercido	Pagado	Cuentas por Pagar (Deuda)
1) FUNCION PUBLICA	5,518,435.40	1,459,811.37	-762,198.02	6,216,048.75	1,938,922.30	4,377,126.45	1,756,473.30	82,449.00	4,459,575.45	1,448,924.90	1,264,107.57	492,366.73
ASUNTOS FINANCIEROS Adm. Pública	56,951,989.28	3,215,299.72	-22,280,518.21	37,886,770.79	15,312,707.11	22,574,063.68	15,186,521.53	126,185.58	22,700,249.26	14,747,340.65	13,483,932.46	1,702,589.07
POLICIA FUERTA y Seguridad Pública	20,984,816.74	1,544,211.24	-935,532.46	21,593,495.50	5,314,441.18	16,279,054.32	5,266,690.57	47,750.61	16,326,804.93	5,160,977.85	5,039,234.49	227,456.08
PROTECCION CIVIL	1,709,788.74	214,432.25	-139,162.54	1,785,058.43	469,432.63	1,315,625.80	454,981.05	14,451.58	1,330,077.38	384,788.41	361,149.09	93,831.96
PROTECCION DE LA DIVERSIDAD BIOLÓGICA Y DEL MEDIO AMBIENTE	0.00	1,155,212.11	-608,174.96	547,037.15	449,579.27	97,457.88	449,579.27	0.00	97,457.88	449,579.27	449,579.27	0.00
URBANIZACION (INFRA)	3,985,110.00	5,927,906.37	-3,985,110.00	5,927,906.37	148,453.46	5,779,452.91	147,581.02	872.44	5,780,325.35	147,581.02	147,581.02	0.00
DESARROLLO COMUNITARIO	0.00	1,151,077.13	0.00	1,151,077.13	814,619.79	336,457.34	814,619.79	0.00	336,457.34	814,619.79	814,619.79	0.00
ALUMBRADO PUBLICO	7,322,831.42	1,705,940.47	-897,766.80	8,131,005.09	1,728,594.11	6,402,410.98	1,727,564.22	1,029.89	6,403,440.87	1,719,071.52	1,687,571.32	39,992.90
SERVICIOS COMUNALES	7,026,572.67	1,500,398.85	-721,977.91	7,804,993.61	2,691,007.51	5,113,986.10	2,660,699.30	30,348.21	5,144,334.31	2,177,452.35	1,720,415.19	940,244.11
PRESTACION DE SERVICIOS DE SALUD A LA COMUNIDAD	456,000.00	109,509.24	-49,968.81	515,540.43	184,374.47	331,165.96	176,204.61	8,169.86	339,335.82	154,658.36	129,474.69	46,729.92
DEPORTE Y RECREACION	298,526.79	1,307,191.66	-50,192.70	1,555,525.75	549,771.86	1,005,753.89	534,787.22	14,984.64	1,020,738.53	478,082.98	467,433.00	67,354.22
CULTURA	1,150,000.00	438,282.92	-557,430.50	1,030,852.42	280,837.79	750,014.63	275,197.79	5,640.00	755,654.63	182,892.37	169,852.37	105,345.42
EDUCACION BASICA	1,097,170.00	83,934.01	-26,506.51	1,154,597.50	311,856.50	842,741.00	311,469.50	387.00	843,128.00	311,469.50	310,947.50	522.00
OTROS DE SEGURIDAD SOCIAL Y ASISTENCIA SOCIAL	211,200.00	34,019.00	-33,600.00	211,619.00	35,618.70	176,000.30	35,618.70	0.00	176,000.30	35,600.00	33,600.00	2,018.70
AGROPECUARIO	0.00	996.00	0.00	996.00	996.00	0.00	996.00	0.00	996.00	996.00	996.00	0.00
DEUDA PUBLICA INTERNA	3,216,000.00	722,771.35	-137,496.50	3,801,274.85	1,292,507.02	2,508,767.83	1,292,507.02	0.00	2,508,767.83	1,292,507.02	1,292,507.02	0.00
ADEUDOS DE EJERCICIOS FISCALES ANTERIORES	4,000,000.00	5,880,474.09	-6,001,343.92	3,879,130.17	931,779.78	2,947,350.39	931,779.78	0.00	2,947,350.39	931,779.78	939,400.31	0.00
Sin asignar	0.00	0.00	0.00	0.00	0.00	0.00	0.00	0.00	0.00	0.00	0.00	0.00
Resultado total	113,928,441.00	26,451,467.78	-37,186,979.84	103,192,928.94	32,355,499.48	70,837,429.46	32,022,930.67	332,568.81	71,169,998.27	30,436,021.77	28,311,405.09	3,711,525.58

ESTADO : (19) NUEVO LEÓN MUNICIPIO : ALLENDE		RAMO 33.- FONDO PARA LA INFRAESTRUCTURA SOCIAL MUNICIPAL 2013 AVANCES FÍSICO-FINANCIEROS (PESOS)			
		1 DE ENERO AL 31 DE MARZO DEL 2014			
		FECHA DE ELABORACION			
		DA	ME	ÑO	
		7	4	2014	

PRO GRA MA	SUB PRO GRA MA	No DE OBRA	DESCRIPCION DE LA OBRA	UBICACION O LOCALIDAD	AVANCE ACUMULADO		INVERSION APROBADA		INVERSION EJERCIDA		UNIDAD DE MEDIDA	METAS TOTALES			OBSERVAC
					FIS %	FIN %	LOJAL	FUEJUAL	LOJAL	FUEJUAL		APROB	MODIF	ALCANIZ	
SD		1	Drenaje Sanitario	CALLE 20 DE NOVIEMBRE ENTRE COMONFORT Y ALVAREZ	100	100	\$ 275,310.35	\$ 275,310.35	\$ 280,286.98	\$ 280,286.98	ML.	123.4			
		2		CALLE ABASOLO Y PRIV. SIN EN LA LOMA EL PUERTO	100	100	\$ 323,779.09	\$ 323,779.09	\$ 320,521.14	\$ 320,521.14	ML.	132			
		3		CALLE EMILIANO ZAPATA ENTRE HIDALGO Y CARR. NACIONAL	100	100	\$ 103,198.02	\$ 103,198.02	\$ 102,514.57	\$ 102,514.57	ML.	52			
		4		CALLE DAVID ALFARO S. ENTRE ALLENDE Y V. CARRANZA	100	100	\$ 155,445.26	\$ 155,445.26	\$ 153,910.26	\$ 153,910.26	ML.	91.2			
		5		CALLE LERDO DE TEJADA ENTRE ZUAZUA Y MINA	0	30	\$ 422,331.72	\$ 422,331.72	\$ -	\$ -	ML.	180			
		6		CALLE JUAREZ ENTRE PRIV. SIN Y MINA Y PRIV. SIN ENTRE ZARAGOZA Y JUAREZ Y ZARAGOZA ENTRE ZUAZUA Y MINA	100	95	\$ 767,602.00	\$ 767,602.00	\$ 710,876.08	\$ 710,876.08	ML.	396			
SA		7	Agua Potable	CAMINO A BARRERAS ENTRE LAS OLAS Y TOPE DE CALLE	95	95	\$ 467,200.63	\$ 467,200.63	\$ 446,592.16	\$ 446,592.16	ML.	669			
		8		CALLE No 19 Y CALLE No 10	100	100	\$ 155,463.78	\$ 155,463.78	\$ 153,765.97	\$ 153,765.97	ML.	283			
		9		CALLE JULIAN FLORES	100	100	\$ 59,487.87	\$ 59,487.87	\$ 58,334.60	\$ 58,334.60	ML.	70			
		10		CAMINO A LA PALANGANA	100	100	\$ 103,217.85	\$ 103,217.85	\$ 102,691.77	\$ 102,691.77	ML.	132			
SF		11	Pavimento	CAMINO PRINCIPAL Y TOPE DE CALLE	100	100	\$ 428,864.32	\$ 428,864.32	\$ 426,606.49	\$ 426,606.49	ML.	130			
SE		12	Banquetas y Alibrado	CALLE ERNESTO B. MARROQUIN ENTRE ITURBIDE Y SIMON	100	100	\$ 723,209.11	\$ 723,209.11	\$ 712,471.11	\$ 712,471.11	ML.	521			
SUMA TOTAL							\$ 3,985,110.00	\$ 3,985,110.00	\$ 3,468,571.13	\$ 3,468,571.13					

Arq. Eduardo Torres Alanis
Secretaría de Obras Publicas, Desarrollo
Urbano, Servicios Primarios y Ecología