

# Cuenta Pública Municipal

## 4to. Trimestre

### 2021

ENERO 2022

MUNICIPIO DE ALLENDE, NUEVO LEÓN



MUNICIPIO DE ALLENDE, N.L.  
ADMON. 2021 - 2024

Oficio Núm. — SF/032 /2022

Oficio Int. \_\_\_\_\_

Expediente \_\_\_\_\_

ASUNTO:

Allende, N.L. a 25 Enero de 2022

**C. DIP. CARLOS ALBERTO DE LA FUENTE FLORES**  
Presidente de la Mesa Directiva del H. Congreso del Estado

Presente.-

Con el fin de dar cumplimiento a lo establecido en el Artículo 100, Fracción IX, de la Ley de Gobierno Municipal del Estado de Nuevo León, me permito remitir a este Honorable Congreso del Estado, los documentos y Estados Financieros correspondientes al Cuarto Trimestre del año 2021, con cifras acumuladas de ingresos y egresos a la fecha, aprobado por unanimidad de votos por el R. Ayuntamiento, en la séptima sesión ordinaria el día 25 de enero del presente año, y registrada en Acta de Cabildo número 09.

Sin otro particular, reitero a usted las seguridades de mi atenta y distinguida consideración.

  
**Atentamente**  
  
SRIA. DE FINANZAS Y TES. MPAL.  
ADMON. 2021 - 2024  
**LIC. EVA PATRICIA SALAZAR MARROQUIN**  
Presidenta Municipal



MUNICIPIO DE ALLENDE, N.L.  
ADMÓN. 2021 - 2024

Oficio Núm. — SF/033 /2022

Oficio Int. \_\_\_\_\_

Expediente \_\_\_\_\_

ASUNTO:

Allende, N.L. a 25 de enero de 2022

**Republicano Ayuntamiento  
Presente.-**

Con el fin de dar cumplimiento a lo establecido en el Artículo 100, Fracción IX de la Ley de Gobierno Municipal del Estado de Nuevo León, me permito someter a la aprobación de este R. Ayuntamiento, los documentos y Estados Financieros correspondientes al Cuarto Trimestre del año 2021, con cifras acumuladas de Ingresos y Egresos a la fecha.

Sin otro particular, reitero a usted las seguridades de mi atenta y distinguida consideración.

LIC. EVA PATRICIA SALAZAR MARROQUIN  
Presidenta Municipal



SRIA. DE FINANZAS Y TES. MPAL.  
ADMÓN. 2021 - 2024

C. LILIANA DEL CARMEN CAVAZOS CAVAZOS  
Sria. De Finanzas y Tesorera Municipal



**Allende**

AYUNTAMIENTO

2021-2024

La **grandeza** está en sus **familias**



MUNICIPIO DE ALLENDE, N.L.  
ADMON. 2021 - 2024

Oficio Núm. SE/034/2022

Oficio Int. \_\_\_\_\_

Expediente \_\_\_\_\_

ASUNTO:

Allende, N.L. a 25 de enero de 2022

**AUDITORIA SUPERIOR  
DEL ESTADO DE NUEVO LEON  
MONTERREY, N.L.**

Presente.-

Por medio de la presente, me es grato saludarlo y al mismo tiempo aprovecho para enviarle la información de Ingresos y Egresos correspondientes del Cuarto Trimestre 2021, en base a la normatividad emitida por la CONAC.

Para cualquier duda o aclaración, como siempre estamos a sus órdenes y con un afectuoso saludo quedo de usted.

**ATENTAMENTE  
MUNICIPIO DE ALLENDE, N.L.**



**C. LILIANA DEL CARMEN CAVAZOS CAVAZOS  
SRIA. DE FINANZAS Y TESORERA MUNICIPAL**



**Allende**

A Y U N T A M I E N T O

2021-2024


La **grandeza** está en sus **familias**

# INDICE

- **MARCO JURIDICO PARA LA PRESENTACION DE LA CUENTA PUBLICA**
  - Marco Jurídico
  
- **ESTADOS FINANCIEROS CONTABLES**
  - Estado de Situación Financiera
  - Estado Analítico del Activo
  - Estado de Variación en la Hacienda Pública
  - Estado Analítico de la Deuda y Otros Pasivos
  - Estado de Actividades
  - Estado de Flujos de Efectivo
  - Estado de Cambios en la Situación Financiera
  - Conciliación entre los Ingresos Presupuestales y Contables
  - Notas a los estados financieros
  
- **ESTADOS PRESUPUESTARIOS**
  - **Ingresos :**
    - Estado Analítico de Ingresos
    - Estado Analítico de Ingresos por Fuente de Financiamiento
  - **Egresos**
    - Estado Analítico del Ejercicio del Presupuesto de Egresos, Cl. Económica (por Tipo de Gasto)
    - Estado Analítico del Ejercicio del Presupuesto de Egresos, Cl. por Objeto de Gasto (Cap. y Concepto)
    - Estado Analítico del Ejercicio del Presupuesto de Egresos, Clasificación Funcional (Finalidad y Función)
    - Estado Analítico del Ejercicio del Presupuesto de Egresos, Clasificación Administrativa
  
- **ESTADOS E INFORMES PROGRAMATICOS**
  - Estado Analítico del Ejercicio del Presupuesto de Egresos, Gasto por Categoría Programática
  
- **INDICADORES DE POSTURA FISCAL**
  - Indicadores de Postura Fiscal
  
- **LEY DE DISCIPLINA FINANCIERA**
  - F1 Estado de Situación Financiera Detallado LDF
  - F2 Informe Analítico de la Deuda y Otros Pasivos LDF
  - F3 Informe Analítico de Obligaciones Diferentes de Financiamientos LDF
  - F4 Balance Presupuestario LDF
  - F5 Estado Analítico de Ingresos Detallado LDF
  - F6 a) Estado Analítico del Ejercicio del Presupuesto de Egresos Cl. Económica (por Tipo del Gasto) LDF
  - F6 b) Estado Analítico del Ejercicio del Presupuesto de Egresos Cl. por Objeto de Gasto (Cap. y Concepto) LDF
  - F6 c) Estado Analítico del Ejercicio del Presupuesto de Egresos Cl. Funcional (Finalidad y Función) LDF
  - F6 d) Estado Analítico del Ejercicio del Presupuesto de Egresos Gasto por Categoría Programática LDF
  - Estado Analítico del Ejercicio del Presupuesto de Egresos Clasificación Administrativa LDF

➤ **MARCO JURIDICO PARA LA PRESENTACION DE LA CUENTA PUBLICA**

- **Marco Jurídico**



## Marco Jurídico y Normativo

La integración de la información para la conformación de la Cuenta Pública para el ejercicio de enero a diciembre 2021 del Municipio de Allende Nuevo León se elaboró conforme a las disposiciones que a continuación se detallan.

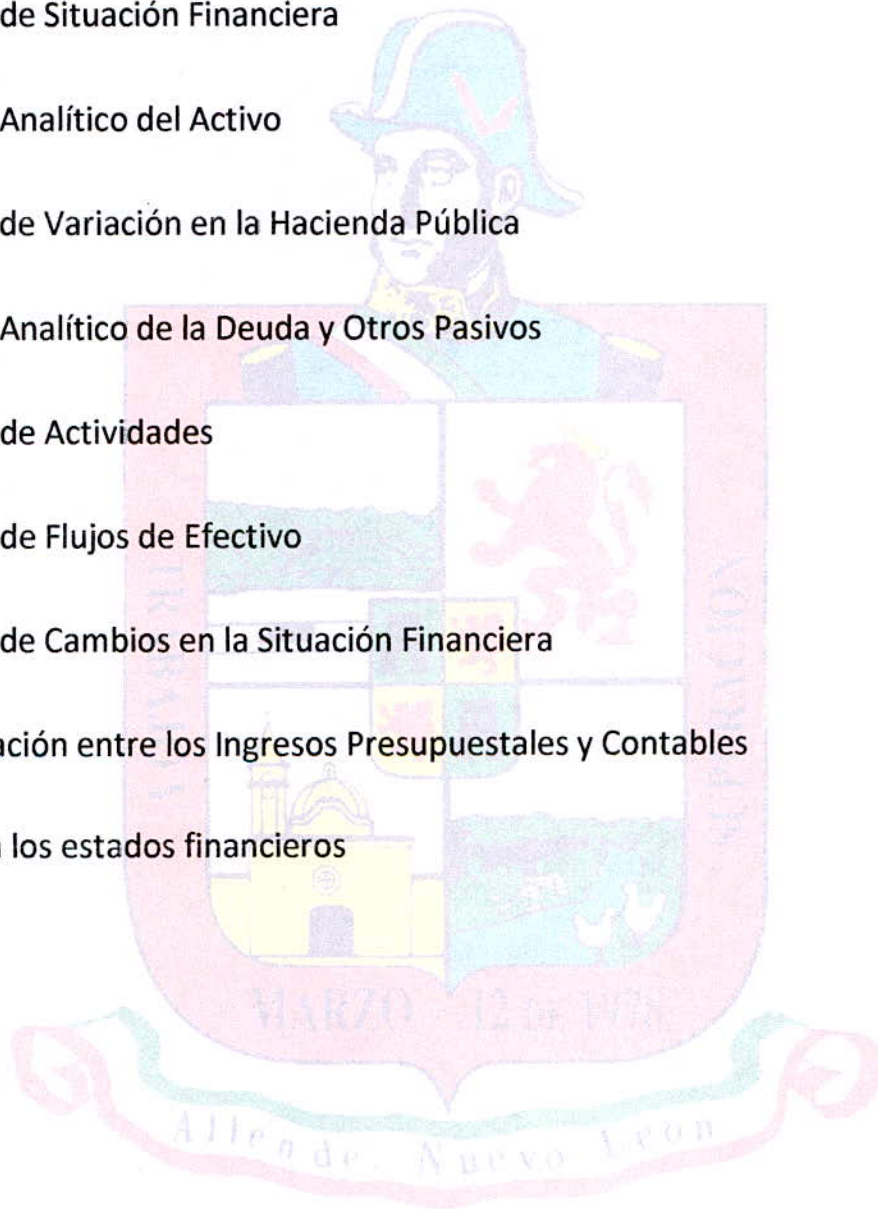
- I. Artículo 137 de la Constitución Política del Estado Libre y Soberano de Nuevo León.
- II. Artículo 7, y 9 de la Ley de Fiscalización Superior del Estado de Nuevo León. (Y)
- III. Ley General de Contabilidad Gubernamental, en particular, los artículos que establecen la información contable y presupuestaria, así como su desagregación, que deben de contener las Cuentas Públicas de los Ayuntamientos:
  - a) Artículo 46, que establece que el Municipio debe generar periódicamente información contable, presupuestaria, programática y complementaria;
  - b) Artículo 48 y 55 que establecen el mínimo de información que se debe presentar por Municipio así como la información adicional que se requiera.
- IV. El Manual de Contabilidad Gubernamental emitido por el Consejo Nacional de Armonización Contable (CONAC) y su reforma publicada en el Diario Oficial de la Federación el 27 de diciembre del 2017.
- V. El Plan de Cuentas emitido por el Consejo Nacional de Armonización Contable y su reforma publicada en el Diario Oficial de la Federación el 27 de diciembre de 2017.
- VI. El ACUERDO por el que se emite el Marco Metodológico sobre la forma y términos en que deberá orientarse el desarrollo del análisis de los componentes de las finanzas públicas con relación a los objetivos y prioridades que, en la materia, establezca la planeación del desarrollo, para su integración en la Cuenta Pública, publicado por la CONAC en el Diario Oficial de la Federación el 27 de diciembre de 2010.
- VII. El ACUERDO por el que se armoniza la estructura de las cuentas públicas reformado por última vez el 29 de febrero de 2016.

- VIII. La Ley de Disciplina Financiera de las Entidades Federativas y los Municipios (LDFEFM), publicada en el Diario Oficial de la Federación el 27 de abril de 2016 y en la cual se encuentra el artículo 4°, que establece que la CONAC, en los términos de la Ley General de Contabilidad Gubernamental, emitirá las normas contables necesarias para asegurar su congruencia con la LDFEFM, incluyendo los criterios a seguir para la elaboración y presentación homogénea de la información financiera referida en la misma.
- IX. Los CRITERIOS para la elaboración y presentación homogénea de la información financiera y de los formatos a que hace referencia la Ley de Disciplina Financiera de las Entidades Federativas y los Municipios, publicados por el CONAC en el Diario Oficial de la Federación el 11 de octubre de 2016 y reformados el 27 de septiembre de 2018.
- X. El Artículo 33, fracción III, inciso f), y Artículo 100, fracción IX, de la Ley de Gobierno Municipal del Estado de Nuevo León publicada en el Periódico Oficial del Estado de Nuevo León el 27 de mayo de 2015.
- XI. El Presupuesto de Ingresos para el año 2021 por la cantidad de 199'305,563.00, publicado en el Periódico Oficial del Estado de Nuevo León el 30 de diciembre de 2020 bajo Decreto número 413.
- XII. El Presupuesto de Egresos para 2021, publicado en el Periódico Oficial del Estado de Nuevo León el 21 de diciembre de 2020.
- XIII. Adicionalmente, el Ayuntamiento autorizó la siguiente modificación al Presupuesto de Egresos para el 2021:
- a) Incremento aprobado por el Ayuntamiento el día 29 de abril de 2021 por la cantidad de \$7'662,161, publicado en el Periódico Oficial del Estado el 10 de mayo de 2021.
  - b) Incremento aprobado por el Ayuntamiento el día 23 de julio de 2021 por la cantidad de \$12'351276, publicado en el Periódico Oficial del Estado el 30 de julio de 2021.
  - c) Incremento aprobado por el Ayuntamiento el día 26 de octubre de 2021 por la cantidad de \$941,135, publicado en el Periódico Oficial del Estado el 1 de noviembre de 2021.



## ➤ ESTADOS FINANCIEROS CONTABLES

- Estado de Situación Financiera
- Estado Analítico del Activo
- Estado de Variación en la Hacienda Pública
- Estado Analítico de la Deuda y Otros Pasivos
- Estado de Actividades
- Estado de Flujos de Efectivo
- Estado de Cambios en la Situación Financiera
- Conciliación entre los Ingresos Presupuestales y Contables
- Notas a los estados financieros



Cuenta Pública 2021  
Estado de Situación Financiera  
Al 31 de Diciembre de 2021 y 2020  
(Pesos)

MUNICIPIO DE ALLENDE NUEVO LEON



Concepto	Dic-2021	Dic-2020	Concepto	Dic-2021	Dic-2020
<b>ACTIVO</b>			<b>PASIVO</b>		
<b>Activo Circulante</b>			<b>Pasivo Circulante</b>		
Efectivo y Equivalentes	19,917,986.00	13,681,531.26	Cuentas por Pagar a Corto Plazo	32,159,716.78	30,968,294.70
Derechos a Recibir Efectivo o Equivalentes	1,437,441.89	2,194,678.30	Documentos por Pagar a Corto Plazo	0.00	0.00
Derechos a Recibir Bienes o Servicios	1,689.14	142,816.00	Documentos por Pagar a Largo Plazo	0.00	1,595,991.46
Inventarios	0.00	0.00	Títulos y Valores a Corto Plazo	0.00	0.00
Almacenes	1,608.79	1,608.79	Pasivos Diferidos a Corto Plazo	0.00	0.00
Estimación por Pérdida o Deterioro de Activos Circulantes	0.00	0.00	Fondos y Bienes de Terceros en Garantía y/o Administración a Corto Plazo	0.00	0.00
Otros Activos Circulantes	0.00	0.00	Provisiones a Corto Plazo	0.00	0.00
<b>Total de Activos Circulantes</b>	<b>21,358,925.82</b>	<b>16,020,634.35</b>	Otros Pasivos a Corto Plazo	0.00	0.00
<b>Activo No Circulante</b>			<b>Total de Pasivos Circulantes</b>	<b>32,159,716.78</b>	<b>32,564,286.16</b>
Inversiones Financieras a Largo Plazo	0.00	0.00			
Derechos a Recibir Efectivo o Equivalentes a Largo Plazo	0.00	0.00	<b>Activo No Circulante</b>		
Bienes Inmuebles, Infraestructura y Construcciones en Proceso	334,429,648.41	316,554,127.38	Cuentas por Pagar a Largo Plazo	0.00	0.00
Bienes Muebles	67,576,499.17	66,118,294.38	Documentos por Pagar a Largo Plazo	0.00	0.00
Activos Intangibles	2,275,668.00	2,275,668.00	Deuda Pública a Largo Plazo	0.00	0.00
Depreciación, Deterioro y Amortización Acumulada de Bienes	(68,149,503.90)	(57,560,061.13)	Pasivos Diferidos a Largo Plazo	0.00	0.00
Activos Diferidos	0.00	(28,034.62)	Fondos y Bienes de Terceros en Garantía y/o Administración a Largo Plazo	0.00	0.00
Estimación por Pérdida o Deterioro de Activos no Circulantes	0.00	0.00	Provisiones a Largo Plazo	0.00	0.00
Otros Activos no Circulantes	14,810,339.00	14,810,339.00			
<b>Total de Activos No Circulantes</b>	<b>350,942,950.68</b>	<b>342,170,332.81</b>	<b>Total de Pasivos No Circulantes</b>	<b>0.00</b>	<b>0.00</b>
<b>Total de Activo</b>	<b>372,301,876.50</b>	<b>358,190,967.16</b>	<b>Total de Pasivo</b>	<b>32,159,716.78</b>	<b>32,564,286.16</b>
			<b>HACIENDA PÚBLICA / PATRIMONIO</b>		
			Hacienda Pública / Patrimonio Contribuido	0.00	0.00
			Aportaciones	0.00	0.00
			Donaciones de Capital	0.00	0.00
			Actualización de la Hacienda Pública / Patrimonio	0.00	0.00
			Hacienda Pública / Patrimonio Generado	340,142,159.72	325,626,681.00
			Resultados del Ejercicio ( Ahorro / Desahorro )	17,536,359.53	12,178,802.94
			Resultados de Ejercicios Anteriores	45,341,692.70	33,149,927.34
			Revalúos	238,846,151.49	238,846,151.49
			Reservas	0.00	0.00
			Rectificaciones de Resultados de Ejercicios Anteriores	38,417,956.00	41,451,799.23
			Exceso o Insuficiencia en la Actualización de la Hacienda Pública / Patrimonio	0.00	0.00
			Resultado por Posición Monetaria	0.00	0.00
			Resultado por Tenencia de Activos no Monetarios	0.00	0.00
			<b>Total Hacienda Pública / Patrimonio</b>	<b>340,142,159.72</b>	<b>325,626,681.00</b>
			<b>Total del Pasivo y Hacienda Pública / Patrimonio</b>	<b>372,301,876.50</b>	<b>358,190,967.16</b>

LILIANA BECARRMEN CAVAZOS CAVAZOS  
C. SRIA. DE FINANZAS Y TESORERA MUNICIPAL


HUGO ARMANDO CAVAZOS AGUIRE  
C. SINDICO PRIMERO


LIC. EVA PATRICIA SALAZAR MARROQUIN  
PRESIDENTA MUNICIPAL


Cuenta Pública 2021  
 Estado Analítico del Activo  
 Del 1 de Enero al 31 de Diciembre de 2021  
 (Pesos)  
 MUNICIPIO DE ALLENDE NUEVO LEON



Concepto	Saldo Inicial 1	Cargos del Periodo 2	Abonos del Periodo 2	Saldo Final 4 = (1 + 2 - 3)	Variación del Periodo (4-1)
<b>ACTIVO</b>	<b>388,190,987.16</b>	<b>411,945,765.65</b>	<b>397,834,846.31</b>	<b>372,301,876.50</b>	<b>14,110,908.34</b>
Activo Circulante	16,020,634.35	390,694,077.64	385,355,786.17	21,358,925.82	5,338,291.47
Efectivo y Equivalentes	13,681,531.26	383,417,059.05	382,180,604.31	19,917,986.00	6,236,454.74
Derechos a Recibir Efectivo o Equivalentes	2,194,678.30	1,164,274.17	1,821,510.58	1,437,441.89	(757,236.41)
Derechos a Recibir Bienes o Servicios	142,816.00	1,112,744.42	1,253,671.28	1,889.14	(140,926.86)
Inventarios	0.00	0.00	0.00	0.00	0.00
Almacenes	1,608.79	0.00	0.00	1,608.79	0.00
Estimación por Pérdida o Deterioro de Activos Circulantes	0.00	0.00	0.00	0.00	0.00
Otros Activos Circulantes	0.00	0.00	0.00	0.00	0.00
<b>Activo No Circulante</b>	<b>342,170,332.81</b>	<b>21,251,678.01</b>	<b>12,479,060.14</b>	<b>350,942,950.88</b>	<b>8,772,617.87</b>
Inversiones Financieras a Largo Plazo	0.00	0.00	0.00	0.00	0.00
Derechos a Recibir Efectivo o Equivalentes a Largo Plazo	0.00	0.00	0.00	0.00	0.00
Bienes Inmuebles, Infraestructura y Construcciones en Proceso	316,554,127.38	19,785,438.40	1,889,617.37	334,429,948.41	17,875,821.03
Bienes Muebles	66,118,294.38	1,458,204.79	0.00	67,576,499.17	1,458,204.79
Activos Intangibles	2,275,668.00	0.00	0.00	2,275,668.00	0.00
Depreciación, Deterioro y Amortización Acumulada de Bienes	(57,560,061.13)	0.00	10,589,442.77	(66,149,503.90)	(10,589,442.77)
Activos Diferidos	(28,034.82)	28,034.82	0.00	0.00	28,034.82
Estimación por Pérdida o Deterioro de Activos no Circulantes	0.00	0.00	0.00	0.00	0.00
Otros Activos no Circulantes	14,810,339.00	0.00	0.00	14,810,339.00	0.00

  
 LUJANA DEL CARMEN CAVAZOS CAVAZOS  
 C. SRIA. DE FINANZAS Y TESORERA MUNICIPAL


  
 HUGO ARMANDO CAVAZOS AGUIRRE  
 C. SINDICO PRIMERO


  
 LIC. EVA PATRICIA SALAZAR MARROQUIN  
 PRESIDENTA MUNICIPAL


Cuenta Pública 2021  
Estado de Variación en la Hacienda Pública  
Del 1 de Enero al 31 de Diciembre de 2021  
(Pesos)

MUNICIPIO DE ALLENDE NUEVO LEON

Concepto	Hacienda Pública / Patrimonio Contribuido	Hacienda Pública / Patrimonio Generado de Ejercicios Anteriores	Hacienda Pública / Patrimonio Generado del Ejercicio	Ajustes por Cambios de Valor	Total
<b>Rectificaciones de Resultados de Ejercicios Anteriores</b>	0	(1,879,869.76)	0	0.00	(1,879,869.76)
<b>Patrimonio Neto Inicial Ajustado del Ejercicio 2020</b>	0.00	330,792,322.00	27,446,504.12	0.00	358,238,826.12
Aportaciones	0.00	0	0	0	0.00
Donaciones de Capital	0.00	0	0	0	0.00
Actualización de la Hacienda Pública/Patrimonio	0.00	0	0	0	0.00
<b>Variaciones Hacienda Pública / Patrimonio Neto del Ejercicio 2020</b>	0	27,446,504.12	(15,267,701.18)	0	12,178,802.94
Resultado del Ejercicio (Ahorro/Desahorro)	0	0	12,178,802.94	0	12,178,802.94
Resultados de Ejercicios Anteriores	0	(18,498,417.41)	(27,446,504.12)	0	(45,944,921.53)
Revalúos	0	0.00	0	0	0.00
Reservas	0	0.00	0	0	0.00
<b>Hacienda Pública / Patrimonio Neto Final del Ejercicio 2020</b>	0.00	312,293,904.59	12,178,802.94	0.00	324,472,707.53
<b>Cambios Hacienda Pública / Patrimonio Neto del Ejercicio 2021</b>	0.00	0	0	0	0.00
Aportaciones	0.00	0	0	0	0.00
Donaciones de Capital	0.00	0	0	0	0.00
Actualización de la Hacienda Pública / Patrimonio	0.00	0	0	0	0.00
<b>Variaciones Hacienda Pública / Patrimonio Neto del Ejercicio 2021</b>	0	12,191,765.36	5,357,556.59	0	17,549,321.95
Resultado del Ejercicio (Ahorro/Desahorro)	0	0	17,536,359.53	0	17,536,359.53
Resultados de Ejercicios Anteriores	0	12,191,765.36	(12,178,802.94)	0	12,962.42
Revalúos	0	0.00	0	0	0.00
Reservas	0	0.00	0	0	0.00
<b>Saldos Neto Hacienda Pública/Patrimonio al 2021</b>	0.00	322,605,800.19	17,536,359.53	0.00	340,142,159.72

  
LIDIANA DEL CARMEN CAVAZOS CAVAZOS  
C. SRIA. DE FINANZAS Y TESORERA MUNICIPAL

  
HUGO ARMANDO CAVAZOS AGUIRRE  
C. SINDICO PRIMERO

  
LIC. EVA PATRICIA SALAZAR MARROQUIN  
PRESIDENTA MUNICIPAL

Cuenta Pública 2021  
 Estado Analítico de la Deuda y Otros Pasivos  
 Del 1 de Enero al 31 de Diciembre de 2021  
 (Pesos)  
 MUNICIPIO DE ALLENDE NUEVO LEON



Denominación de las Deudas	Moneda de Contratación	Institución o País Acreedor	Saldo Inicial del Periodo	Saldo Final del Periodo
<b>DEUDA PUBLICA</b>				
Corto Plazo				
Deuda Interna			0.00	0.00
Instituciones de Crédito			0.00	0.00
Títulos y Valores			0.00	0.00
Arrendamientos Financieros			0.00	0.00
Deuda Externa			0.00	0.00
Organismos Financieros Internacionales			0.00	0.00
Deuda Bilateral			0.00	0.00
Títulos y Valores			0.00	0.00
Arrendamientos Financieros			0.00	0.00
<b>Subtotal a Corto Plazo</b>			<b>0.00</b>	<b>0.00</b>
Largo Plazo				
Deuda Interna			0.00	0.00
Instituciones de Crédito			0.00	0.00
Títulos y Valores			0.00	0.00
Arrendamientos Financieros			0.00	0.00
Deuda Externa			0.00	0.00
Organismos Financieros Internacionales			0.00	0.00
Deuda Bilateral			0.00	0.00
Títulos y Valores			0.00	0.00
Arrendamientos Financieros			0.00	0.00
<b>Subtotal a Largo Plazo</b>			<b>0.00</b>	<b>0.00</b>
Otros Pasivos			32,564,286.16	32,159,716.78
<b>Total Deuda y Otros Pasivos</b>			<b>32,564,286.16</b>	<b>32,159,716.78</b>

LIC. EVA PATRICIA SALAZAR MARROQUIN  
 PRESIDENTA MUNICIPAL

LILIANA DEL CARMEN CAVAZOS CAVAZOS  
 C. SRIA. DE FINANZAS Y TESORERA MUNICIPAL

HUGO ARMANDO CAVAZOS AGUIRRE  
 C. SINDICO PRIMERO

Cuenta Pública 2021  
Estado de Actividades  
Del 1 de Enero al 31 de Diciembre de 2021 y 2020  
(Pesos)



MUNICIPIO DE ALLENDE NUEVO LEON

Concepto	Dic-2021	Dic-2020	Concepto	Dic-2021	Dic-2020
<b>INGRESOS Y OTROS BENEFICIOS</b>			<b>GASTOS Y OTRAS PERDIDAS</b>		
Ingresos de la Gestión	78,880,368.07	64,030,533.65	Gastos de Funcionamiento	175,636,429.65	170,919,815.87
Impuestos	62,987,108.16	52,685,962.78	Servicios Personales	106,457,248.37	99,072,109.58
Cuotas y Aportaciones de Seguridad Social	0.00	0.00	0.00 Materiales y Suministros	20,192,921.19	18,929,110.37
Contribuciones de Mejoras	0.00	0.00	0.00 Servicios Generales	48,986,260.09	52,918,595.92
Derechos	10,097,686.66	7,999,452.66			
Productos de Tipo Corriente	3,929,946.86	1,460,739.95	<b>Transferencias, Asignaciones, Subsidios y Otras Ayudas</b>	<b>18,694,195.60</b>	<b>20,705,578.94</b>
Aprovechamientos del Tipo Corriente	1,865,628.39	1,884,378.26	Transferencias Internas y Asignaciones al Sector Público	0.00	0.00
Ingresos por Ventas de Bienes y Servicios	0.00	0.00	Transferencias al Resto del Sector Público	0.00	0.00
Ingresos no Comprendidos en las Fracciones de la Ley de Ingresos Causados en Ejercicios Fiscales Anteriores pendientes de Liquidación o Pago	0.00	0.00	Subsidios y Subvenciones	5,320,603.61	929,160.00
			Ayudas Sociales	13,373,591.99	8,360,805.42
<b>Participaciones, Aportaciones, Transferencias, Asignaciones, Subsidios y Otras Ayudas</b>	<b>143,576,059.48</b>	<b>149,668,049.90</b>	Pensiones y Jubilaciones	0.00	11,415,613.52
Participaciones y Aportaciones	140,587,207.48	147,014,465.23	Transferencias a Fidelcomisos, Mandatos y Contratos Aliados	0.00	0.00
Transferencias, Asignaciones, Subsidios y Otras Ayudas	2,988,852.00	2,653,554.67	Transferencias a la Seguridad Social	0.00	0.00
			Donativos	0.00	0.00
<b>Otros Ingresos y Beneficios</b>	<b>0.00</b>	<b>0.00</b>	Transferencias al Exterior	0.00	0.00
Ingresos Financieros	0.00	0.00	Participaciones y Aportaciones	0.00	0.00
Incremento por Variación de Inventarios	0.00	0.00	0.00 Participaciones	0.00	0.00
Disminución del Exceso de Estimaciones por Pérdida o Deterioro u Obsolescencia	0.00	0.00	0.00 Aportaciones	0.00	0.00
Disminución del Exceso de Provisiones	0.00	0.00	0.00 Convenios	0.00	0.00
Otros Ingresos y Beneficios Varios	0.00	0.00			
<b>Total de Ingresos y Otros Beneficios</b>	<b>222,466,427.55</b>	<b>213,698,583.55</b>	<b>Intereses, Comisiones y Otros Gastos de la Deuda Pública</b>	<b>0.00</b>	<b>0.00</b>
			Intereses de la Deuda Pública	0.00	0.00
			Comisiones de la Deuda Pública	0.00	0.00
			Gastos de la Deuda Pública	0.00	0.00
			Costo por Coberturas	0.00	0.00
			Apoyos Financieros	0.00	0.00
			<b>Otros Gastos y Pérdidas Extraordinarias</b>	<b>10,589,442.77</b>	<b>9,894,385.80</b>
			Estimaciones, Depreciaciones, Deterioros, Obsolescencia y Amortizaciones	10,589,442.77	9,894,385.80
			Provisiones	0.00	0.00
			Disminución de Inventarios	0.00	0.00
			Aumento por Insuficiencia de Estimaciones por Pérdida o Deterioro u Obsolescencia	0.00	0.00
			Aumento por Insuficiencia de Provisiones	0.00	0.00
			Otros Gastos	0.00	0.00
			<b>Inversión Pública</b>	<b>0.00</b>	<b>0.00</b>
			Inversión Pública no Capitalizable	0.00	0.00
			<b>Total Gastos y Otras Pérdidas</b>	<b>204,920,068.02</b>	<b>201,519,780.61</b>
			<b>Resultados del Ejercicio (Ahorro/Desahorro)</b>	<b>17,536,359.53</b>	<b>12,178,802.94</b>

HUGO ARMANDO CAVAZOS AGUIRRE  
C. SINDICO PRIMERO

LILIANA DEL CARMEN CAVAZOS CAVAZOS  
C. SRIA. DE FINANZAS Y TESORERA MUNICIPAL

LIC. EVA PATRICIA SALAZAR MARROQUIN  
PRESIDENTA MUNICIPAL

Cuenta Pública 2021

Estado de Flujos de Efectivo

Del 1 de Enero al 31 de Diciembre de 2021 y 2020

(Pesos)

MUNICIPIO DE ALLENDE NUEVO LEON

Concepto	Dic-2021	Dic-2020	Concepto	Dic-2021	Dic-2020
<b>Flujo de Efectivo de las Actividades de Operación</b>					
<b>Flujo de Efectivo de las Actividades de Operación</b>			<b>Flujos de Efectivo de las Actividades de Inversión</b>		
<b>Origen</b>	<b>235,135,455.67</b>	<b>223,592,969.35</b>	<b>Origen</b>	<b>0.00</b>	<b>13,951,068.18</b>
Impuestos	62,987,106.16	52,685,962.78	Bienes Inmuebles, Infraestructura y Construcciones en Proceso	0.00	13,764,301.52
Cuotas y Aportaciones de Seguridad Social	0.00	0.00	Bienes Muebles	0.00	0.00
Contribuciones de Mejoras	0.00	0.00	Otros Orígenes de Inversión	0.00	186,766.66
Derechos	10,097,686.66	7,999,452.66			
Productos de Tipo Corriente	3,929,946.86	1,460,739.95	<b>Aplicación</b>	<b>19,334,025.82</b>	<b>1,738,520.73</b>
Aprovechamientos del Tipo Corriente	1,865,628.39	1,884,378.26	Bienes Inmuebles, Infraestructura y Construcciones en Proceso	17,875,821.03	0.00
Ingresos por Ventas de Bienes y Servicios	0.00	0.00	Bienes Muebles	1,458,204.79	1,738,520.73
Ingresos no Comprendidos en las Fracciones de la Ley de Ingresos Causados en Ejercicios Fiscales Anteriores pendientes de Liquidación o Pago	0.00	0.00	Otras Aplicaciones de Inversión	0.00	0.00
Participaciones y Aportaciones	140,587,207.48	147,014,495.23	<b>Flujos Netos de Efectivo por Actividades de Inversión</b>	<b>(19,334,025.82)</b>	<b>12,212,547.45</b>
Transferencias, Asignaciones, Subsidios y Otras Ayudas	2,988,852.00	2,653,554.67			
Otros Orígenes de Operación	12,679,028.12	9,894,385.80			
<b>Aplicación</b>	<b>204,948,102.84</b>	<b>216,066,429.32</b>	<b>Flujos de Efectivo de las Actividades de Financiamiento</b>		
Servicios Personales	106,457,248.37	99,072,109.58			
Materiales y Suministros	20,192,921.19	18,929,110.37	<b>Origen</b>	<b>12,962.42</b>	<b>1,153,973.47</b>
Servicios Generales	48,986,260.09	52,918,595.92	Endeudamiento Neto	0.00	0.00
Transferencias Internas y Asignaciones al Sector Público	0.00	0.00	Interno	0.00	0.00
Transferencias al Resto del Sector Público	0.00	0.00	Externo	0.00	0.00
Subsidios y Subvenciones	0.00	929,160.00	Otros Orígenes de Financiamiento	12,962.42	1,153,973.47
Ayudas Sociales	5,320,603.61	8,360,805.42			
Pensiones y Jubilaciones	13,373,591.99	11,415,613.52	<b>Aplicación</b>	<b>4,629,834.69</b>	<b>46,968,930.53</b>
Transferencias a Fideicomisos, Mandatos y Contratos Aliados	0.00	0.00	Servicios de la Deuda	1,595,991.46	1,024,009.00
Transferencias a la Seguridad Social	0.00	0.00	Interno	1,595,991.46	1,024,009.00
Donativos	0.00	0.00	Externo	0.00	0.00
Transferencias al Exterior	0.00	0.00	Otras Aplicaciones de Financiamiento	3,033,843.23	45,944,921.53
Participaciones	0.00	0.00			
Aportaciones	0.00	0.00	<b>Flujos Netos de Efectivo por Actividades de Financiamiento</b>	<b>(4,616,872.27)</b>	<b>(45,814,957.06)</b>
Convenios	0.00	0.00			
Otras Aplicaciones de Operación	10,617,477.59	24,441,034.51	<b>Incremento/Disminución Neta en el Efectivo y Equivalentes al Efectivo</b>	<b>6,236,454.74</b>	<b>(26,075,869.58)</b>
<b>Flujos Netos de Efectivo por Actividades de Operación</b>	<b>30,187,352.83</b>	<b>7,526,540.03</b>			
			<b>Efectivo y Equivalentes al Efectivo al Inicio del Ejercicio</b>	<b>13,681,531.26</b>	<b>39,757,400.84</b>
			<b>Efectivo y Equivalentes al Efectivo al final del Ejercicio</b>	<b>19,917,986.00</b>	<b>13,681,531.26</b>

LIC. EVA PATRICIA SALAZAR MARROQUIN  
PRESIDENTA MUNICIPAL

LILIANA DEL CARMEN CAVAZOS CAVAZOS  
C. SRIA. DE FINANZAS Y TESORERA MUNICIPAL

HUGO ARMANDO CAVAZOS AGUIRRE  
C. SINDICO PRIMERO

Cuenta Pública 2021  
Estado de Cambios en la Situación Financiera  
Del 1 de Enero al 31 de Diciembre de 2021  
(Pesos)



MUNICIPIO DE ALLENDE NUEVO LEON

Concepto	Origen	Aplicación	Concepto	Origen	Aplicación
<b>ACTIVO</b>	<b>11,487,606.04</b>	<b>25,598,515.38 PASIVO</b>		<b>1,191,422.08</b>	<b>1,595,991.46</b>
Activo Circulante	898,163.27	6,236,454.74 Pasivo Circulante		1,191,422.08	1,595,991.46
Efectivo y Equivalentes	0.00	6,236,454.74 Cuentas por Pagar a Corto Plazo			0.00
Derechos a Recibir Efectivo o Equivalentes	757,236.41	0.00 Documentos por Pagar a Corto Plazo			0.00
Derechos a Recibir Bienes o Servicios	140,926.86	0.00 Porción a Corto Plazo de la Deuda Pública a Largo Plazo			1,595,991.46
Inventarios	0.00	0.00 Títulos y Valores a Corto Plazo			0.00
Almacenes	0.00	0.00 Pasivos Diferidos a Corto Plazo			0.00
Estimación por Pérdida o Deterioro de Activos Circulantes	0.00	0.00 Fondos y Bienes de Terceros en Garantía y/o Administración a Corto Plazo			0.00
Otros Activos Circulantes	0.00	0.00 Provisiones a Corto Plazo			0.00
<b>Activo No Circulante</b>	<b>10,589,442.77</b>	<b>19,362,060.64</b> Otros Pasivos a Corto Plazo			<b>0.00</b>
Inversiones Financieras a Largo Plazo	0.00	0.00 Pasivo No Circulante			0.00
Derechos a Recibir Efectivo o Equivalentes a Largo Plazo	0.00	0.00			0.00
Bienes Inmuebles, Infraestructura y Construcciones en Proceso	0.00	17,875,821.03 Cuentas por Pagar a Largo Plazo			0.00
Bienes Muebles	0.00	1,458,204.79 Documentos por Pagar a Largo Plazo			0.00
Activos Intangibles	0.00	0.00 Deuda Pública a Largo Plazo			0.00
Depreciación, Deterioro y Amortización Acumulada de Bienes	10,589,442.77	0.00 Pasivos Diferidos a Largo Plazo			0.00
Activos Diferidos	0.00	28,034.82 Fondos y Bienes de Terceros en Garantía y/o Administración a Largo Plazo			0.00
Estimación por Pérdida o Deterioro de Activos no Circulantes	0.00	0.00			0.00
Otros Activos no Circulantes	0.00	0.00 Provisiones a Largo Plazo			0.00
			<b>HACIENDA PÚBLICA / PATRIMONIO</b>	<b>17,549,321.95</b>	<b>3,033,843.23</b>
			Hacienda Pública / Patrimonio Contribuido	0.00	0.00
			Aportaciones	0.00	0.00
			Donaciones de Capital	0.00	0.00
			Actualización de la Hacienda Pública / Patrimonio	0.00	0.00
			Hacienda Pública / Patrimonio Generado	<b>17,549,321.95</b>	<b>3,033,843.23</b>
			Resultados del Ejercicio ( Ahorro / Desahorro )	17,536,359.53	0.00
			Resultados de Ejercicios Anteriores	12,962.42	0.00
			Revalúos	0.00	0.00
			Reservas	0.00	0.00
			Rectificaciones de Resultados de Ejercicios Anteriores	0.00	3,033,843.23
			Exceso o Insuficiencia en la Actualización de la Hacienda Pública / Patrimonio	0.00	0.00
			Resultado por Posición Monetaria	0.00	0.00
			Resultado por Tenencia de Activos no Monetarios	0.00	0.00

LILIANA DEL CARMEN CAVAZOS CAVAZOS  
C. SRIA. DE FINANZAS Y TESORERA MUNICIPAL

HUGO ATILANO CAVAZOS AGUIRRE  
C. SINDICO PRIMERO

LIC. EVA PATRICIA SALAZAR MARROQUIN  
PRESIDENTA MUNICIPAL





MUNICIPIO DE ALLENDE NUEVO LEON

Conciliación entre los Ingresos Presupuestarios y Contables	
1. Ingresos Presupuestarios	222,456,427.55

Conciliación entre los Egresos Presupuestarios y los Gastos Contables	
1. Total de egresos (presupuestarios)	215,260,642.53

2. Más Ingresos contables no presupuestarios	0.00
Incremento por Variación de Inventarios	0.00
Disminución del exceso de estimaciones por pérdida o deterioro u obsolescencia	0.00
Disminución del exceso de provisiones	0.00
Otros ingresos y beneficios varios	0.00
Otros ingresos contables no presupuestarios	0.00

2. Menos egresos presupuestarios no contables	3,054,196.25
Mobiliario y equipo de Administración	153,839.91
Mobiliario y equipo educacional y recreativo	3,599.00
Equipo e instrumental médico y de laboratorio	0.00
Vehículos y equipo de transporte	1,085,800.00
Equipo de defensa y seguridad	51,687.28
Maquinaria, Otros equipos y Herramientas	157,278.60
Activos biológicos	0.00
Bienes inmuebles	0.00
Activos intangibles	0.00
Obra pública en bienes propios	0.00
Acciones y participaciones de capital	0.00
Compra de títulos y valores	0.00
Inversiones en fideicomisos, mandatos y otros análogos	0.00
Provisiones para contingencias y otras erogaciones especiales	0.00
Amortización de la deuda pública	1,595,991.46
Adeudos de ejercicios fiscales anteriores (ADEFAS)	0
Otros egresos presupuestarios no contables	0

3. Menos ingresos presupuestarios no contables	0.00
Productos de Capital	0.00
Aprovechamientos capital	0.00
Ingresos derivados de financiamiento	0.00
Otros ingresos presupuestarios no contables	0

4. Ingresos Contables (4 = 1 + 2 - 3)	222,456,427.55
---------------------------------------	----------------

3. Más gastos contables no presupuestales	10,589,442.77
---	---------------

Estimaciones, depreciaciones, deterioros, obsolescencia y amortizaciones	10,589,442.77
Provisiones	0.00
Disminución de Inventarios	0.00
Aumento por insuficiencia de estimaciones por pérdida o deterioro u obsolescencia	0.00
Aumento por insuficiencia de provisiones	0.00
Otros gastos	0.00
Otros gastos contables no presupuestarios	

4. Total de Gastos Contables (4 = 1 - 2 + 3)	222,795,889.05
--	----------------

LIC. EVA PATRICIA SALAZAR MARROQUIN  
PRESIDENTA MUNICIPAL

LILIANA DEL CARMEN CAVAZOS CAVAZOS  
C. SRIA. DE FINANZAS Y TESORERA MUNICIPAL

HUGO ARMANDO CAVAZOS AGUIRRE  
C. SINDICO PRIMERO



**MUNICIPIO DE ALLENDE, NUEVO LEÓN**  
**NOTAS A LOS ESTADOS FINANCIEROS AL 31 DE DICIEMBRE DE 2021 Y 2020**  
**(CIFRAS EN PESOS)**

En cumplimiento a lo dispuesto en los artículos 46 y 49 de la Ley General de Contabilidad Gubernamental, el **Municipio de Allende, Nuevo León** presenta las notas a los estados financieros cuyos rubros así lo requieren, atendiendo en todo momento a los postulados de revelación suficiente e importancia relativa, a fin de que la información sea de mayor utilidad para los usuarios.

A continuación, se presentan los tres tipos de notas que acompañan a los estados financieros:

- A. Notas de desglose;
- B. Notas de memoria (cuentas de orden), y
- C. Notas de gestión administrativa.

**A. NOTAS DE DESGLOSE**

**I) NOTAS AL ESTADO DE SITUACIÓN FINANCIERA**

**Activo**

**1. Efectivo y Equivalentes**

<b>Efectivo y Equivalentes</b>	<b>2021</b>	<b>2020</b>
Efectivo	83,000	83,000
Bancos/Tesorería	15,650,585	5,398,064
Fondos con Afectación Específica	4,185,054	7,721,052
Depositos de Fondos de Terceros en Garantía y/o Administración	0	479,415
<b>TOTAL</b>	<b>\$ 19,918,639</b>	<b>\$ 13,681,531</b>



## 2. Derechos a recibir Efectivo y Equivalentes

Derecho a Recibir Efectivo y Equivalentes	2021	2020
Deudores Diversos por Cobrar a Corto Plazo	0	827,793
Deudores por Anticipos de la Tesorería a Corto Plazo	473,895	466,895
Prestamos Otorgados a Corto Plazo	1,168	1,168
Otros Derechos a Recibir Efectivo o Equivalentes a Corto Plazo	962,378	898,822
<b>TOTAL</b>	<b>\$ 1,437,442</b>	<b>\$ 2,194,678</b>

## 3. Bienes Inmuebles, Infraestructura y Construcciones en Proceso

Bienes Inmuebles, Infraestructura y Construcciones en Proceso	2021	2020
Terrenos	265,884,593	265,884,593
Edificios No Habitacionales	38,484,991	38,484,991
Construcciones en Proceso en Bienes de Dominio Público	29,694,964	11,819,143
Construcciones en Proceso en Bienes de Dominio Privado	365,400	365,400
<b>TOTAL</b>	<b>\$ 334,429,948</b>	<b>\$ 316,554,127</b>

## 4. Bienes Muebles y Activos Intangibles

Bienes Muebles	2021	2020
Mobiliario y Equipo de Administración	13,132,737	12,973,897
Mobiliario y Equipo Educativo	4,241,053	4,237,454
Equipo e Instrumental Médico y de Laboratorio	507,350	507,350
Equipo de Transporte	42,640,205	41,553,405
Equipo de Seguridad Pública y Nacional	51,687	0
Maquinaria, otros equipos y Herramientas	7,003,467	6,846,188
Activos Intangibles	2,275,668	2,275,668
<b>TOTAL</b>	<b>\$ 69,852,167</b>	<b>\$ 68,393,962</b>

El importe registrado en estas cuentas corresponde a las adquisiciones realizadas por el Municipio acumuladas a los ejercicios fiscales que se informa.

El Consejo Nacional de Armonización Contable, mediante acuerdo publicado en el diario Oficial de la Federación el 27 de diciembre de 2017, modificó la regla 8, Monto de Capitalización de los bienes muebles e intangibles del apartado B Reglas específicas de registro y valoración del activo del documento denominado Reglas Específicas de



Registro y Valoración del Patrimonio. Esta modificación, incluye el cambio en el valor de capitalización de 35 UMAS a 70 veces el valor diario de la unidad de medida y actualización. Este cambio, originó una actualización a los registros contables para proceder a la baja de los bienes del inventario de activo fijo que corresponden a valores inferiores a los \$6,273.40 que es el monto expresado en pesos del valor de las 70 cuotas de UMA. (89.62)

La cuenta del Activo No Circulante se actualizó con base en la depreciación observada a partir de la fecha de adquisición.

## Pasivo Circulante

### 5. Concepto

Cuentas por Pagar a Corto Plazo	2021	2020
Proveedores por Pagar a Corto Plazo	22,507,743	21,224,696
Contratistas por Obras Públicas por Pagar a Corto Plazo	0	416,791
Retenciones y Contribuciones por Pagar a Corto Plazo	2,425,948	3,078,819
Otras Cuentas por Pagar a Corto Plazo	7,226,026	6,247,988
Porción a Corto Plazo de la Deuda Pública a Largo Plazo	0	1,595,991
<b>TOTAL</b>	<b>\$ 32,159,717</b>	<b>\$ 32,564,286</b>

## II) NOTAS AL ESTADO DE ACTIVIDADES

En el mes de diciembre de 2020, el H. Congreso del Estado de Nuevo León, aprobó el Presupuesto de Ingresos para el Ejercicio 2021 del Municipio de Allende, por un importe de \$199'305,563.00, publicado el día 30 de Diciembre de 2020 en el Periódico Oficial del Estado.

Adicionalmente, el Ayuntamiento autorizó la siguiente modificación al Presupuesto de Egresos para el 2021:

- Incremento aprobado por el Ayuntamiento el día 29 de abril de 2021 por la cantidad de \$7'662,161, publicado en el Periódico Oficial del Estado el 10 de mayo de 2021.
- Incremento aprobado por el Ayuntamiento el día 23 de julio de 2021 por la cantidad de \$12'351,276, publicado en el Periódico Oficial del Estado el 30 de julio de 2021.
- Incremento aprobado por el Ayuntamiento el día 26 de octubre de 2021 por la cantidad de \$941,135, publicado en el Periódico Oficial del Estado el 1 de noviembre de 2021.



## 6. Ingresos y Otros Beneficios

INGRESOS Y OTROS BENEFICIOS	2021	2020
<b>IMPUESTOS</b>		
Impuestos sobre el Patrimonio	61,974,737	52,178,233
Accesorios de Impuestos	1,012,369	507,730
	\$ 62,987,106	\$ 52,685,963
<b>DERECHOS</b>		
Derechos por el uso, goce, aprovechamiento o explotación de bienes de dominio público	74,340	75,850
Derechos por prestación de servicios	9,985,431	7,916,333
Accesorios de Derechos	37,916	7,270
	\$ 10,097,687	\$ 7,999,453
<b>PRODUCTOS DE TIPO CORRIENTE</b>		
Productos derivados del uso y aprovechamiento de bienes no sujetos a régimen De Deuda Pública	3,619,557	1,330,054
Otros Productos que generan Ingresos Corrientes	310,390	130,686
	\$ 3,929,947	\$ 1,460,740
<b>APROVECHAMIENTOS DE TIPO CORRIENTE</b>		
Multas	1,341,582	1,240,999
Indemnizaciones	0	27,866
Otros Aprovechamientos	524,046	615,512.86
	\$ 1,865,628	\$ 1,884,378
<b>TOTAL DE INGRESOS DE GESTIÓN</b>	<b>\$ 78,880,368</b>	<b>\$ 64,030,534</b>



## 7. Participaciones, Aportaciones, Transferencias, Asignaciones, Subsidios y Otras Ayudas

Participaciones, Aportaciones, Transferencias, Asignaciones, Subsidios y Otras Ayudas.	2021	2020
<b>PARTICIPACIONES Y APORTACIONES</b>		
Participaciones	87,644,834	77,840,324
Aportaciones	52,942,373	69,174,171
Transferencias, Asignaciones, Subsidios y Otras Ayudas	2,988,852	2,653,555
	<b>143,576,059</b>	<b>149,668,050</b>

### Gastos y Otras Pérdidas:

El Ayuntamiento de Allende, aprobó en noviembre de 2020, el Presupuesto para el Ejercicio Fiscal de 2021 por un importe de \$199'305,563.00, mismo que fue publicado en el Periódico Oficial del Estado el día 20 de Diciembre de 2020.

Los conceptos de gasto reconocidos por el Municipio, se apegan en todo momento al Clasificador por Tipo de Gasto y al Clasificador por Objeto de Gasto, así como a sus descripciones generales. Estos clasificadores son resultados de los Acuerdos emitidos por el Consejo Nacional de Armonización Contable (CONAC) y publicados en su Sitio Web Oficial.



## 8. Gastos de Funcionamiento

GASTOS DE FUNCIONAMIENTO	2021	2020
<b>SERVICIOS PERSONALES</b>		
Remuneraciones al Personal de Carácter Permanente	69,583,047	66,493,305
Remuneraciones al Personal de Carácter Transitorio	9,169,547	6,115,007
Remuneraciones Adicionales y Especiales	12,698,323	12,034,179
Otras Prestaciones Sociales y Económicas	15,006,331	14,429,619
	<b>\$ 106,457,248</b>	<b>\$ 99,072,110</b>
<b>MATERIALES Y SUMINISTROS</b>		
Materiales de Administración, Emisión de Documentos y Artículos Oficiales	1,581,318	1,053,464
Alimentos y utensilios	1,496,501	1,522,540
Materiales y Artículos de Construcción y Reparación	5,859,898	6,103,570
Productos químicos, farmacéuticos y de laboratorio	23,845	28,144
Combustibles, lubricantes y aditivos	8,291,291	6,779,631
Vestuario, blancos, prendas de protección y artículos deportivos	164,178	78,051
Materiales y Suministros para seguridad	8,816	
Herramientos, refacciones y accesorios menores	2,767,075	3,363,711
	<b>\$ 20,192,921</b>	<b>\$ 18,929,110</b>
<b>SERVICIOS GENERALES</b>		
Servicios Básicos	13,273,620	11,712,425
Servicios de Arrendamiento	4,858,058	1,460,417
Servicios profesionales, científicos y técnicos y otros servicios	4,146,457	7,652,508
Servicios financieros, bancarios y comerciales	953,640	1,099,536
Servicios de instalación, reparación, mantenimiento y conservación	16,528,011	18,328,383
Servicios de comunicación social y publicidad	3,037,832	2,665,888
Servicios de traslado y viáticos	265,086	73,996
Servicios Oficiales	2,989,638	7,140,863
Otros Servicios Generales	2,933,919	2,784,580
	<b>\$ 48,986,260</b>	<b>\$ 52,918,595</b>
<b>TOTAL GASTOS DE FUNCIONAMIENTO</b>	<b>\$ 175,636,430</b>	<b>\$ 170,919,815</b>



### 9. Transferencias, Asignaciones, Subsidios y Otras Ayudas

Transferencias, Asignaciones, Subsidios y Otras Ayudas	2021	2020
Subsidios y Subvenciones	0	929,160
Ayudas sociales a Instituciones	1,094,881	1,181,669
Ayudas sociales a personas	3,679,522	6,627,677
Becas	546,200	551,460
Pensiones y jubilaciones	13,373,592	11,415,614
	<b>\$ 18,694,196</b>	<b>\$ 20,705,579</b>

### III) NOTAS AL ESTADO DE VARIACIONES EN LA HACIENDA PÚBLICA

#### Patrimonio Generado

#### 10. Cambios en Políticas Contables

Con base a lo estipulado en la Ley General de Contabilidad Gubernamental, los Entes Públicos deben modificar sus políticas de registro contable, migrando de Contabilidad de Flujo de Efectivo a Contabilidad Acumulativa. Por tanto, el Municipio de Allende a partir del Ejercicio Fiscal de 2015, registra, entre otras, las Cuentas por Cobrar y por Pagar, a favor y a cargo del mismo, algunas provisiones en materia salarial principalmente y los Bienes Muebles, Inmuebles y Construcciones en Proceso. Estos cambios produjeron ajustes contra las cuentas de Resultados de Ejercicios Anterior, a fin de reconocer los saldos a la fecha de las cuentas de balance creadas para el control de los conceptos antes mencionados.





#### IV) NOTAS AL ESTADO DE FLUJOS DE EFECTIVO

##### Efectivo y equivalentes

##### 11. Análisis de los saldos inicial y final.

Efectivo y Equivalentes	2021	2020
Efectivo	83,000	83,000
Bancos/Tesorería	15,650,585	5,398,064
Fondos con Afectación Especifica	4,185,054	7,721,052
Depositos de Fondos de Terceros en Garantía y/o Administración	0	479,415
<b>TOTAL</b>	<b>\$ 19,918,639</b>	<b>\$ 13,681,531</b>

##### 12. Detalle de la Actividades de Inversión.

BIENES MUEBLES, INMUEBLES E INTANGIBLES	2021	2020
Mobiliario y Equipo de Administración	13,132,737	12,973,897
Mobiliario y Equipo Educacional y Recreativo	4,241,053	4,237,454
Equipo e instrumentos médicos y de laboratorio	507,350	507,350
Equipo de Transporte	42,640,205	41,553,405
Equipo de Seguridad Publica y Nacional	51,687	0
Maquinaria, herramienta y otros equipos	7,003,467	6,846,188
Activos Intangibles	2,275,668	2,275,668
	<b>\$ 69,852,167</b>	<b>\$ 68,393,962</b>

#### V) CONCILIACIÓN ENTRE LOS INGRESOS PRESUPUESTARIOS Y CONTABLES, ASÍ COMO ENTRE LOS EGRESOS PRESUPUESTARIOS Y LOS GASTOS CONTABLES

##### b) NOTAS DE MEMORIA (CUENTAS DE ORDEN)

Las cuentas de orden se utilizan para registrar movimientos de valores que no afecten o modifiquen el balance del ente contable, sin embargo, su incorporación en libros es **necesaria** con fines de recordatorio contable, de control y en general sobre los aspectos administrativos, o bien, para consignar sus derechos o responsabilidades contingentes que puedan, o no, presentarse en el futuro.

Las cuentas que se manejan para efectos de estas Notas son las siguientes:



### 13. Cuentas de Orden Contables y Presupuestarias:

<b>CUENTAS DE ORDEN PRESUPUESTARIAS</b>	
<b>Ley de Ingresos</b>	
Ley de Ingresos Estimada	
Ley de Ingresos por Ejecutar	
Modificaciones a la Ley de Ingresos Estimada	
Ley de Ingresos Devengada	
Ley de Ingresos Recaudada	
<b>Presupuesto de Egresos</b>	
Presupuesto de Egresos Aprobado	
Presupuesto de Egresos por Ejercer	
Modificaciones al Ppto. de Egresos Aprobado	
Presupuesto de Egresos Comprometido	
Presupuesto de Egresos Devengado	
Presupuesto de Egresos Ejercido	
Presupuesto de Egresos Pagado	

#### **Obligaciones Laborales Contingentes.**

Dentro de las cuentas de orden se realizó el registro el resultado que se generó del estudio actuarial realizado para el municipio y de esta manera obtener los datos necesarios para las provisiones que se requieren en el formato 8 de la Ley de Disciplina Financiera.

El Dictamen de Valuación Actuarial del Esquema de Prestaciones Contingentes del Municipio de Allende de fecha 25 de octubre de 2018, elaborado por la empresa "VALUACIONES ACTUARIALES DEL NORTE, SC.", establece que los resultados obtenidos se consideraron los "Términos de referencia para la valuación Actuarial de la Instituciones Estatales de Seguridad Social". Asimismo, en Anexo de dicho Dictamen, titulado "Informe sobre Estudios Actuariales conforme a la Ley de Disciplina Financiera de las Entidades Federativas y Los Municipios" cuantifica que el Valor Presente de las Obligaciones por concepto de Pensiones y Jubilaciones en curso de pago asciende a la cantidad **123'729,865.84 (CIENTO VEITITRES MILLONES SETECIENTOS VEINTINUEVE MIL OCHOCIENTOS SESENTA Y**



CINCO PESOS 84/100 M.N.), cantidad que se registró al cierre del ejercicio como Pasivo Laboral Contingente en el apartado contable de Cuentas de Orden.

### Otros Pasivos Contingentes

A continuación se presenta una relación del estado que guardan tanto los Juicios de Amparo como de lo Contencioso Administrativo:



**RELACION DE JUICIOS DE AMPARO  
CON MOVIMIENTO**

	Número	Promovente	Juzgado	Última Notificación	Actuación más Reciente	Acto Reclamado
1	499/2020	ARMANDO AVALOS MICHAUS (RAC MEXICO)	SEGUNDO DE DISTRITO EN MATERIA ADMINISTRATIVA	13/08/2020	INFORME JUSTIFICADO	CLAUSURA DE NEGOCIO
2	522/2020	JUAN ERNESTO CANTU MATA	SEGUNDO DE DISTRITO EN MATERIA ADMINISTRATIVA	13/05/2020	DAR CUMPLIMIENTO A LA DETERMINACION DE LA AUTORIDAD	PROHIBICION DE TRABAJO
3	523/2020	JESUS EMMANUEL GARCIA Y OTROS	SEGUNDO DE DISTRITO EN MATERIA ADMINISTRATIVA	13/05/2020	DAR CUMPLIMIENTO A LA DETERMINACION DE LA AUTORIDAD	PROHIBICION DE TRABAJO
4	524/2020	MIGUEL ANGEL ARRIAGA SALAS Y OTROS	SEGUNDO DE DISTRITO EN MATERIA ADMINISTRATIVA	13/05/2020	DAR CUMPLIMIENTO A LA DETERMINACION DE LA AUTORIDAD	PROHIBICION DE TRABAJO
5	529/2020	JOSE SALAS NAVARRO	SEGUNDO DE DISTRITO EN MATERIA ADMINISTRATIVA	13/05/2020	DAR CUMPLIMIENTO A LA DETERMINACION DE LA AUTORIDAD	CIRCULAR MAS DE DOS PERSONAS EN VEHICULO PARTICULAR
6	530/2020	JUAN ERNESTO CANTU MATA	SEGUNDO DE DISTRITO EN MATERIA ADMINISTRATIVA	13/05/2020	DAR CUMPLIMIENTO A LA DETERMINACION DE LA AUTORIDAD	CIRCULAR MAS DE DOS PERSONAS EN VEHICULO PARTICULAR
7	972/2020	FLOR ADALIA SOTELO PEREZ	SEGUNDO DE DISTRITO EN MATERIA ADMINISTRATIVA	13/01/2020	SE COMUNICA RESOLUCION INCIDENTAL	EL PERMISO O AUTORIZACION PARA RELLENAR O TERRAPLENAR EL PREDIO DEL SR. NELSON HERNANDEZ
8	925/2019 MESA V-B	CARLOS ABEL GONZALEZ RODRIGUEZ	PRIMERO DE DISTRITO EN MATERIA ADMINISTRATIVA	12/05/2020	RECURSO DE REVISION Y ACUSE DE RECIBO RESOLUCION 26/02/20	DESPIDO COMO ELEMENTO DE SEGURIDAD PUBLICA
9	1102/2019	RAUL LEAL MARTINEZ	SEGUNDO DE DISTRITO EN MATERIA ADMINISTRATIVA	25/02/2020	CONTESTACION DE INFORME JUSTIFICADO	DESPIDO INJUSTIFICADO
10	215/2019	PROTERRA	TERCER TRIBUNAL COLEGIADO EN MATERIA ADMINISTRATIVA	08/01/2020	SE DECLARA CUMPLIMIENTO EN LA SENTENCIA DE AMPARO (\$2,757,382.34)	RECURSO DE REVISION EN CONTRA DE LA SENTENCIA 28/02/2019



11	636/2019	PROTERRA	TERCER TRIBUNAL COLEGIADO EN MATERIA CIVIL DEL CUARTO CIRCUITO	10/12/2020	SE REQUIERE CUMPLIMIENTO SE ADMITE RECURSO DE REVISION \$600,000.00	OMISION DE DAR CUMPLIMIENTO VOLUNTARIO A LA SENTENCIA DEFINITIVA DE FECHA 26/04/2018
12	548/2017-I	KASANDRA MARTHA ALVARADO CAVAZOS	PRIMERO DE DISTRITO EN MATERIAS CIVIL Y DE TRABAJO	26/08/2019	SE COMUNICA CUMPLIMIENTO (SENTENCIA)	RECURSO DE REVISION
13	878/2019-I	PROTERRA	PRIMERO DE DISTRITO EN MATERIAS CIVIL Y DE TRABAJO	17/02/2020	CONTESTACION DE LA FALTA DE LOS 3 JUEGOS DE RECURSO DE REVISION Y AGRAVIOS	RECURSO DE REVISION
14	1217/2019-III	JESUS BALTAZAR TAMEZ GUERRA	PRIMERO DE DISTRITO EN MATERIAS CIVIL Y DE TRABAJO	24/10/2019	INFORME JUSTIFICADO Y SEÑALA FECHA AUDIENCIA CONSTITUCIONAL	AMPARO INDIRECTO EN CONTRA DE LOS ACTOS DE LAS AUTORIDADES
15	1502/2019	KASANDRA MARTHA ALVARADO CAVAZOS	QUINTO DE DISTRITO EN MATERIAS CIVIL Y DE TRABAJO	13/10/2020	CAUSA EJECUTORIA Y SOLICITA CUMPLIMIENTO	OMISION DE LA RESPONSABLE DE NO DICTAR EL PROVEIDO DE LA PROMOCION PRESENTADA 19/08/2019
16	295/2019	SILVERIO MANUEL FLORES LEAL	PRIMERO DE DISTRITO EN MATERIA ADMINISTRATIVA	11/03/2020	CONTESTACION ACUSE DE RECIBO CONSTANCIAS DE NOTIFICACION	ORDEN DE RETIRO DE LA SEGURIDAD PERSONAL
17	1205/2019	ROSALINDA LONGORIA MUÑOZ	TERCERO DE DISTRITO EN MATERIA ADMINISTRATIVA	11/09/2020	ACUSE DE RECIBO	RECURSO DE REVISION Y ACUSE DE RECIBO
18	1307/2019	LUIS GABRIEL GARZA GARZA	TERCERO DE DISTRITO EN MATERIA ADMINISTRATIVA	17/03/2020	SE COMUNICA RESOLUCION CONSTITUCIONAL	ILEGAL RETIRO DE CIRCULACION Y/O ASEGURAMIENTO DEL VEHICULO DE ALQUILER
19	1348/2019	JOSE RODRIGUEZ HERNANDEZ	JUZGADO TERCERO DE DISTRITO EN MATERIA ADMINISTRATIVA	14/12/2020	SE COMUNICA RESOLUCION CONSTITUCIONAL	PRIVACION DEL BIEN INMUEBLE AUTOMOTOR



20	764/2018/I-N	REYNALDO CAVAZOS FLORES	SEGUNDO DE DISTRITO EN MATERIAS CIVIL Y DE TRABAJO	15/09/2020	SE REANUDA PROCEDIMIENTO	AUTORIZACIÓN DE LA SUBDIVISIÓN EN DOS LOTES DE INMUEBLE EN LONJA SAN JAVIER ZARAGOZA
21	102/2017	TEODULO GUADALUPE RODRIGUEZ BELTRAN	SEGUNDO DE DISTRITO EN MATERIA ADMINISTRATIVA	18/01/2021	CONSTANCIA DE NOTIFICACION (SENTENCIA)	RECURSO DE REVISION EN CONTRA DE LA SENTENCIA QUE SOBRESEE FECHA 10/09/2018
22	522/2017	MARIA ROSA LOPEZ AGUIRRE	TERCERO DE DISTRITO EN MATERIA ADMINISTRATIVA	13/03/2019	REQUIERE CUMPLIMIENTO RESOLUCION CONSTITUCIONAL, ACUSE DE RECIBO	NEGACION POR PARTE DEL MPIO PARA LA INSTALACION DE UNA CARPINTERIA
23	252/2016	JUAN LUNA PUENTE	PRIMERO DE DISTRITO EN MATERIA ADMINISTRATIVA	25/10/2019	SE COMUNICA RESOLUCION CONSTITUCIONAL (SOBRESEE)	ORDEN DE POSESION, CONFISCACION, O PRIVACION DE VEHICULO AUTOMOTOR
24	295/2015	TEODULO GUADALUPE RODRIGUEZ BELTRAN	PRIMERO DE DISTRITO EN MATERIA ADMINISTRATIVA	17/06/2019	SE COMUNICA RESOLUCION CONSTITUCIONAL (SOBRESEE)	DESCONOCIMIENTO DEL PLAN DE DESARROLLO MUNICIPAL Y ESTATAL
25	248/2016-MESA II A	MARIA GUADALUPE RODRIGUEZ LEAL	PRIMERO DE DISTRITO EN MATERIA ADMINISTRATIVA	20/03/2019	SE COMUNICA RESOLUCION CONSTITUCIONAL	ORDEN DE POSESION, CONFISCACION, O PRIVACION DE VEHICULO AUTOMOTOR
26	930/2019	ERICK ALEJANDRO SALDIVAR SANTOS	SEGUNDO DE DISTRITO EN MATERIA ADMINISTRATIVA	22/11/2019	SE COMUNICA SENTENCIA DEFINITIVA	NEGATIVA A PRESENTAR DECLARACION PATRIMONIAL, INTERESES Y FISCAL.
27	294/2019	CARLOS ABEL GONZALEZ RODRIGUEZ	PRIMERO DE DISTRITO EN MATERIA ADMINISTRATIVA	21/03/2019	CONTESTACION INFORME JUSTIFICADO	ORDEN ESCRITA 21/02/19 DE RETIRARSE COMO ESCOLTA DEL EXALCALDE



**RELACION DE JUICIOS DE AMPARO  
SIN MOVIMIENTO**

	Número	Promovente	juzgado	Última Notificación	Actuación más Reciente	Acto Reclamado
1	1022/2014	KASANDRA MARTHA ALVARADO CAVAZOS	TERCER TRIBUNAL COLEGIADO EN MATERIA DEL TRABAJO DEL CUARTO CIRCUITO	14/10/2015	CONTESTACION DE ACUSE	EL ILEGAL LAUDO DICTADO EL 10/06/2014
3	1212/2013-IIINLA	KASANDRA MARTHA ALVARADO CAVAZOS	CUARTO TRIBUNAL COLEGIADO EN MATERIA DEL TRABAJO DEL CUARTO CIRCUITO	22/08/2014	ADMISION A TRAMITE	RECURSO DE INCONFORMIDAD
4	648/2017-I	RADIO MOVIL DIPSA	SEGUNDO TRIBUNAL COLEGIADO EN MATERIA PENAL DEL CUARTO CIRCUITO	02/04/2018	SE ADMITE RECURSO DE REVISION	CLAUSURA Y DEMOLICION DE ANTENA DE TELEFONIA
5	1740/2014	KASANDRA MARTHA ALVARADO CAVAZOS	PRIMERO DE DISTRITO EN MATERIA ADMINISTRATIVA	28/06/2016	CUMPLIMIENTO	RECURSO DE INCONFORMIDAD
6	2204/2017	JESUS BALTAZAR TAMEZ GUERRA	PRIMERO DE DISTRITO EN MATERIA ADMINISTRATIVA	09/04/2018	SE COMUNICA RESOLUCION CONSTITUCIONAL (SOBRESEIMIENTO)	INEXISTENCIA DEL ACTO RECLAMADO
7	2102/2017	RADIO MOVIL DIPSA	SEGUNDO DE DISTRITO EN MATERIA ADMINISTRATIVA	07/09/2018	SE COMUNICA RESOLUCION CONSTITUCIONAL (SOBRESEIMIENTO)	CLAUSURA Y DEMOLICION DE ANTENA DE TELEFONIA
8	2105/2017	RADIO MOVIL DIPSA	SEGUNDO DE DISTRITO EN MATERIA ADMINISTRATIVA	27/09/2018	SE COMUNICA SENTENCIA (SOBRESEE)	CLAUSURA Y DEMOLICION DE ANTENA DE TELEFONIA
9	596/2013-II	KASANDRA MARTHA ALVARADO CAVAZOS	PRIMERO DE DISTRITO EN MATERIAS CIVIL Y DE TRABAJO	20/06/2012	CONSTANCIA DE NOTIFICACION	DEMANDA DE GARANTIAS
10	449/2017/I II/N	JESUS BALTAZAR TAMEZ GUERRA	SEGUNDO DE DISTRITO EN MATERIAS CIVIL Y DE TRABAJO	28/12/2017	SE COMUNICA TESTIMONIO DE EJECUTORIA	REPORTE DE QUEJA



11	543/2016-1B	SUTSMA	CUARTO DE DISTRITO EN MATERIAS CIVIL Y DE TRABAJO	17/08/2016	RESOLUCION CONSTITUCIONAL (SENTENCIA)	DESECHAR LA SOLICITUD DE HUELGA PARCIAL CON SUSPENSIÓN DE LABORES
12	692/2018-VIII-D	SUTSMA	CUARTO DE DISTRITO EN MATERIAS CIVIL Y DE TRABAJO	02/10/2018	SE COMUNICA AUTO (SE DIFIERE AUDIENCIA CONSTITUCIONAL)	OMISIÓN DE LA SOLICITUD PRESENTADA PARA DEJAR SIN EFECTOS EL ILEGAL ACUERDO 08/01/2018
13	442/2017	DOLORES MONTALVO HERNANDEZ Y OTROS	QUINTO DE DISTRITO EN MATERIAS CIVIL Y DE TRABAJO	18/09/2017	SE REENVIA OFICIO (CAUSO EJECUTORIA)	DESPIDO INJUSTIFICADO
14	669/2017-VII	RADIO MOVIL DIPSA	TERCERO DE DISTRITO EN MATERIA PENAL	09/03/2018	SE COMUNICA EJECUTORIA	CLAUSURA Y DEMOLICIÓN DE ANTENA DE TELEFONIA

**RELACION DE JUICIOS CONTENCIOSOS ADMINISTRATIVO SIN MOVIMIENTO**

	Número	Promovente	juzgado	Última Notificación	Actuación más Reciente	Acto Reclamado
1	359/2015	PEDRO MORENO ROBLES	PRIMERA SALA ORDINARIA DEL TRIBUNAL DE LO CONTENCIOSO ADMINISTRATIVO	08/04/2016	PUNTOS RESOLUTIVOS DE SENTENCIA DEFINITIVA (SOBRESEIMIENTO)	JUICIO DE NULIDAD
2	533/2016	KASANDRA MARTHA ALVARADO CAVAZOS	PRIMERA SALA ORDINARIA DEL TRIBUNAL DE JUSTICIA ADMINISTRATIVA	05/04/2017	SE DECLARA SOBRESEIMIENTO (EN CONTRA)	EN CONTRA DE LA RESOLUCION EMITIDA POR LA COMISION DE GOBERNACION Y REGLAMENTACION, ASI COMO LA LECTURA DEL ACTA DE CABILDO EN PLENO DEL MPIO
3	726/2016	ELVA DELIA MAYA DELGADO	TERCERA SALA ORDINARIA DEL TRIBUNAL DE JUSTICIA ADMINISTRATIVA	06/10/2016	DESISTIMIENTO	DESPIDO INJUSTIFICADO





**RELACION DE JUICIOS CONTENCIOSOS ADMINISTRATIVO  
CON MOVIMIENTO**

	Número	Promovente	juzgado	Última Notificación	Actuación más Reciente	Acto Reclamado
1	1723/2016	PROTERRA	PRIMERA SALA ORDINARIA	24/08/2020	INFORME JUSTIFICADO, COPIA DEMANDA ORIGINAL Y UNA ADICIONAL PARA EL MP FEDERAL ADSCRITO	LA FALTA DE PAGO Y CANCELACION DE CONTRATO DE SERVICIOS
2	297/2017	PROTERRA	PRIMERA SALA ORDINARIA	13/11/2019	NO PROCEDIO RECURSO DE REVISION INTERPUESTO POR PROTERRA, POR LO QUE SE CONFIRMA LA SENTENCIA MEDIANTE LA CUAL DECRETA SOBRESIMIENTO DE PAGO \$757,382.31	EN CONTRA DE LA SENTENCIA DEFINITIVA 23/10/2017 SOBRE EL SOBRESIMIENTO DEL PAGO
3	169/2019	EDGAR MARROQUIN GUZMAN	MAGISTRADA DE LA TERCERA SALA ORDINARIA	28/05/2019	CONTESTACION REQUERIMIENTO SOBRE COPIAS DE LAS CONTESTACIONES REALIZADAS	RECURSO DE REVISION AL ACUERDO DEL 08/02/2019
4	1866/2019	ANA CECILIA CAVAZOS CAVAZOS	MAGISTRADO DE LA CUARTA SALA ORDINARIA	10/11/2020	PARTE QUEJOSE SOLICITA SENTENCIA	NEGATIVA DE USO DE SUELO



### RELACION DE JUICIOS MERCANTIL

	Número	Promovente	juzgado	Última Notificación	Actuación más Reciente	Acto Reclamado
1	329/2018	PROTERRA	PRIMERO DE JURISDICCION CONCURRENTES DEL PRIMER DISTRITO	29/04/2019	AUTORIZACION DE ABOGADOS	NOTIFICAR QUE AH CAUSADO EJECUTORIA SENTENCIA DEFINITIVA 27/11/2018 \$700,000.00
2	220/2017	PROTERRA	UNIDAD DE MEDIOS DE COMUNICACIÓN DEL PODER JUDICIAL	03/10/2018	PROMOVIENDO INCIDENTE DE LIQUIDACION DE INTERESES MORATORIOS \$600,000.00	INCIDENTE DE LIQUIDACION DE INTERESES MORATORIOS



## c) NOTAS DE GESTIÓN ADMINISTRATIVA

### 14. Introducción

Los Estados Financieros del Municipio de Allende, Nuevo León, proveen de información financiera a los principales usuarios de la misma, al Congreso y a los ciudadanos.

El objetivo del presente documento es la revelación del contexto y de los aspectos económicos-financieros más relevantes que influyeron en las decisiones del período, y que son considerados en la elaboración de los estados financieros para la mayor comprensión de los mismos y sus particularidades.

De esta manera, se informa y explica la respuesta del Ente a las condiciones relacionadas con la información financiera de cada período de gestión; además, de exponer aquellas políticas que podrían afectar la toma de decisiones en períodos posteriores.

### 15. Panorama Económico y Financiero

Durante 2021, el Gobierno Municipal de Allende Nuevo León, financió su operación a través de la generación de recursos propios, así como por transferencias de origen estatal como federal. Los Ingresos de 2021 fueron aprobados por el H. Congreso del Estado a solicitud del mismo Municipio, en base un proyecto que remitió al mismo en el mes de noviembre de 2020. Posteriormente, y una vez autorizado el Presupuesto de Ingresos 2021, el Ayuntamiento aprobó su Presupuesto de Egresos para ese Ejercicio Fiscal, orientado al cumplimiento de los objetivos plasmados en el Plan Municipal de Desarrollo 2018-2021.

### 16. Organización y Objeto Social

El Municipio de Allende es un Ente Público del Gobierno Municipal, que tiene origen el Artículo 115 de la Constitución Política de los Estados Unidos Mexicanos y que para su funcionamiento es Regulado por la Ley de Gobierno Municipal del Estado de Nuevo León.

### 17. Bases de Preparación de los Estados Financieros

El 31 de diciembre de 2008 fue publicada en el Diario Oficial de la Federación la Ley General de Contabilidad Gubernamental (Ley de Contabilidad), que tiene como objeto establecer los criterios generales que regirán la Contabilidad



Gubernamental y la emisión de información financiera de los entes públicos, con el fin de lograr su adecuada armonización, para facilitar a los entes públicos el registro y la fiscalización de los activos, pasivos, ingresos y gastos y, en general, contribuir a medir la eficacia, economía y eficiencia del gasto e ingreso públicos.

La Ley de Contabilidad es de observancia obligatoria para los poderes Ejecutivo, Legislativo y Judicial de la Federación, entidades federativas; los ayuntamientos de los municipios; los órganos político administrativo de las demarcaciones territoriales del Distrito Federal; las entidades de la administración pública paraestatal, ya sean federales, estatales o municipales y los órganos autónomos federales y estatales.

Los entes públicos deberán generar y presentar periódicamente, conforme con lo establecido en la Ley General de Contabilidad Gubernamental y las resoluciones del CONAC, los siguientes estados e información contable:

#### **ANEXOS:**

- Estado de Situación Financiera.
- Estado de Actividades.
- Estado de Variaciones en la Hacienda Pública/Patrimonio.
- Estado de Flujo de Efectivo.
- Estado de Cambios en la Situación Financiera
- Estado Analítico de Activo.
- Estado Analítico de la Deuda y Otros Pasivos.
- Conciliación e Presupuestarios y Contables.
- Estado Analítico de Ingresos
- Estado Analítico del Ejercicio del Presupuesto de Egresos, Clasificación Administrativa.
- Estado Analítico del Ejercicio del Presupuesto de Egresos, Clasificación por Objeto del Gasto (Capítulo y Concepto).
- Estado Analítico del Ejercicio del Presupuesto de Egresos, Clasificación Económica (Por Tipo de Gasto).
- Estado Analítico del Ejercicio del Presupuesto de Egresos, Clasificación Funcional (Finalidad y Función).
- Estado Analítico del Ejercicio del Presupuesto de Egresos, Gasto por Categoría Programática.
- Indicadores de Postura Fiscal



## 18. Políticas de Contabilidad Significativas

De conformidad con los artículos 46 y 49 de la Ley General de Contabilidad Gubernamental se acompañan las notas a los estados contables teniendo presente los Postulados de Revelación Suficiente e Importancia Relativa, con la finalidad que la información sea de mayor utilidad para los usuarios.

Las principales políticas contables seguidas son las siguientes:

- a) **Efectivo y equivalentes de efectivo.** Consisten principalmente en depósitos bancarios en cuentas de cheques e inversiones en valores a corto plazo, de gran liquidez, fácilmente convertibles en efectivo y sujetos a riesgos poco significativos de cambios en valor. El efectivo se presenta a valor nominal.
- b) **Impuestos a la utilidad.** El Municipio no es sujeto al pago del Impuesto Sobre la Renta (ISR), por lo tanto no se determina impuesto causado y/o diferido por ISR, como es requerido por la NIF D-4 "Impuestos a utilidad".
- c) **Obligaciones laborales al retiro.** Este tipo de prestaciones, así como todas las demás a que son acreedores los empleados del Municipio de Allende, tienen su soporte normativo principalmente en lo Dispuesto en la Ley del Servicio Civil del Estado de Nuevo León y en la Ley Federal de Trabajo aplicada en forma supletoria, mismas que son consignadas en el Contrato Colectivo de Trabajo vigente, junto con las derivadas de los logros sindicales y los estímulos que el Municipio aporta como parte de su política administrativa interna.
- d) **Reconocimiento de ingresos.** Los ingresos por aportaciones municipales se reconocen cuando se recaudan.
- e) **Reconocimiento de gastos.** Los gastos se reconocen cuando se devengan.
- f) Hasta el 31 de Diciembre de 2021 se operó con un entorno económico no inflacionario.

El Municipio de Allende no es sujeto del Impuesto Sobre la Renta (ISR), por ser un Ente Público del Gobierno Municipal.

La Ley del Impuesto Sobre la Renta establece que estos Entes sólo tendrán la obligación de retener y enterar el impuesto cuando hagan pagos a terceros, así como de exigir documentación que reúna requisitos fiscales, en los términos de esa Ley.




### **19. Responsabilidad Sobre la Presentación Razonable de la Información Contable**

La Información Contable está firmada en cada página de la misma e incluye al final la siguiente leyenda: "Bajo protesta de decir verdad declaramos que los Estados Financieros y sus notas, son razonablemente correctos y son responsabilidad del emisor".


---

**LIC. EVA PATRICIA SALAZAR MARROQUIN**  
**Presidente Municipal**



---

**HUGO ARMANDO CAVAZOS AGUIRRE**  
**Síndico Primero del R. Ayuntamiento**



---

**LILIANA CAVAZOS CAVAZOS**  
**Secretaria de Finanzas y Tesorera Municipal**

## ➤ ESTADOS PRESUPUESTARIOS

### ▪ Estado Analítico de Presupuesto de Ingresos

- \_ Estado Analítico de Ingresos
- \_ Estado Analítico de Ingresos por Fuente de Financiamiento

### ▪ Estado Analítico de Presupuesto de Egresos

- \_ Estado Analítico del Ejercicio del Presupuesto de Egresos, Clasificación Económica (por Tipo de Gasto)
- \_ Estado Analítico del Ejercicio del Presupuesto de Egresos, Clasificación por Objeto de Gasto (Capítulo y Concepto)
- \_ Estado Analítico del Ejercicio del Presupuesto de Egresos, Clasificación Funcional (Finalidad y Función)
- \_ Estado Analítico del Ejercicio del Presupuesto de Egresos, Clasificación Administrativa



Cuenta Pública 2021  
MUNICIPIO DE ALLENDE NUEVO LEON  
Estado Analítico de Ingresos  
Del 1 de Enero al 31 de Diciembre de 2021



Concepto	Ingreso					Diferencia (6=5-1)
	Estimado (1)	Ampliaciones y Reducciones (2)	Modificado (3=1+2)	Devengado (4)	Recaudado (5)	
Impuestos	56,297,174.95	7,047,576.70	63,344,751.65	62,987,106.16	62,987,106.16	6,688,931.21
Cuotas y Aportaciones de Seguridad Social	0.00	0.00	0.00	0.00	0.00	0.00
Contribución de Mejoras	0.00	0.00	0.00	0.00	0.00	0.00
Derechos	7,016,309.97	3,076,551.62	10,092,861.59	10,097,686.66	10,097,686.66	3,081,376.69
Productos	1,883,369.40	2,077,025.00	3,960,394.40	3,929,946.86	3,929,946.86	2,046,577.46
Corriente	0.00	0.00	0.00	0.00	0.00	0.00
Capital	2,071,044.17	0.00	2,071,044.17	1,865,628.39	1,865,628.39	(205,415.78)
Aprovechamientos	0.00	0.00	0.00	0.00	0.00	0.00
Corriente	0.00	0.00	0.00	0.00	0.00	0.00
Capital	132,037,664.19	8,317,848.98	140,355,513.17	140,587,207.48	140,587,207.48	8,549,543.29
Ingresos por Ventas de Bienes y Servicios	0.00	2,888,607.34	2,888,607.34	2,988,852.00	2,988,852.00	2,988,852.00
Participaciones y Aportaciones	0.00	0.00	0.00	0.00	0.00	0.00
Transferencias, Asignaciones, Subsidios y Otras Ayudas	199,305,562.68	23,407,609.64	222,713,172.32	222,456,427.55	222,456,427.55	23,150,864.87
Ingresos Derivados de Financiamiento						
<b>T o t a l</b>						

Estado Analítico de Ingresos Por Fuente de Financiamiento	Ingreso					Diferencia (6=5-1)
	Estimado (1)	Ampliaciones y Reducciones (2)	Modificado (3=1+2)	Devengado (4)	Recaudado (5)	
Ingresos del Gobierno	56,297,174.95	7,047,576.70	63,344,751.65	62,987,106.16	62,987,106.16	6,688,931.21
Impuestos	0.00	0.00	0.00	0.00	0.00	0.00
Contribución de Mejoras	7,016,309.97	3,076,551.62	10,092,861.59	10,097,686.66	10,097,686.66	3,081,376.69
Derechos	1,883,369.40	2,077,025.00	3,960,394.40	3,929,946.86	3,929,946.86	2,046,577.46
Productos	0.00	0.00	0.00	0.00	0.00	0.00
Corriente	2,071,044.17	0.00	2,071,044.17	1,865,628.39	1,865,628.39	(205,415.78)
Capital	0.00	0.00	0.00	0.00	0.00	0.00
Aprovechamientos	132,037,664.19	8,317,848.98	140,355,513.17	140,587,207.48	140,587,207.48	8,549,543.29
Corriente	0.00	0.00	0.00	0.00	0.00	0.00
Capital	2,071,044.17	0.00	2,071,044.17	1,865,628.39	1,865,628.39	(205,415.78)
Participaciones y Aportaciones	0.00	0.00	0.00	0.00	0.00	0.00
Transferencias, Asignaciones, Subsidios y Otras Ayudas	199,305,562.68	23,407,609.64	222,713,172.32	222,456,427.55	222,456,427.55	23,150,864.87
Ingresos de Organismos y Empresas						
Cuotas y Aportaciones de Seguridad Social	0.00	0.00	0.00	0.00	0.00	0.00
Ingresos por Ventas de Bienes y Servicios	0.00	2,888,607.34	2,888,607.34	2,988,852.00	2,988,852.00	2,988,852.00
Transferencias, Asignaciones, Subsidios y Otras Ayudas	0.00	0.00	0.00	0.00	0.00	0.00
Ingresos derivados de Financiamiento	199,305,562.68	23,407,609.64	222,713,172.32	222,456,427.55	222,456,427.55	23,150,864.87
Ingresos Derivados de Financiamiento						
<b>T o t a l</b>						

LIC. EVA PATRICIA SALAZAR MARROQUIN  
PRESIDENTA MUNICIPAL

LILIANA DEL CARMEN CAVAZOS CAVAZOS  
C. SRIA. DE FINANZAS Y TESORERA MUNICIPAL

HUGO ARMANDO CAVAZOS AGUIRRE  
C. SINDICO PRIMERO





Cuenta Pública 2021


MUNICIPIO DE ALLENDE NUEVO LEON  
 Estado Analítico del Ejercicio del Presupuesto de Egresos  
 Clasificación Económica (por Tipo de Gasto)  
 Del 1 de Enero al 31 de Diciembre de 2021



Concepto	Ingreso					Subejercicio (6= 3 - 4)
	Aprobado (1)	Ampliaciones / (Reducciones) (2)	Modificado (3= 1 + 2)	Devengado (4)	Pagado (5)	
Corriente	199,305,562.67	31,118,695.28	230,424,257.95	215,260,642.53	213,342,636.59	15,163,615.42
Capital	0.00	0.00	0.00	0.00	0.00	0.00
Amortización Deuda	0.00	0.00	0.00	0.00	0.00	0.00
<b>Total del Gasto</b>	<b>199,305,562.67</b>	<b>31,118,695.28</b>	<b>230,424,257.95</b>	<b>215,260,642.53</b>	<b>213,342,636.59</b>	<b>15,163,615.42</b>

  
 LILIANA DEL CARMEN CAVAZOS CAVAZOS  
 C. SRIA. DE FINANZAS Y TESORERA MUNICIPAL

  
 HUGO ARMANDO CAVAZOS AGUIRRE  
 C. SINDICO PRIMERO

  
 LIC. EVA PATRICIA SALAZAR MARROQUIN  
 PRESIDENTA MUNICIPAL

Cuenta Pública 2021


MUNICIPIO DE ALLENDE NUEVO LEON  
Estado Analítico del Ejercicio del Presupuesto de Egresos  
Clasificación por Objeto del Gasto (Capítulo y Concepto)  
Del 1 de Enero al 31 de Diciembre de 2021



Concepto	Ingreso						Subejercicio (6= 3 - 4)
	Aprobado (1)	Ampliaciones / (Reducciones) (2)	Modificado (3= 1 + 2)	Devengado (4)	Pagado (5)		
SERVICIOS PERSONALES	98,196,636.57	9,539,568.58	107,736,205.15	106,457,248.37	106,234,951.77	1,278,956.78	
REMUNERACIONES AL PERSONAL DE CARACTER PERMANENTE	69,013,685.28	(640,066.58)	68,373,618.70	69,583,047.36	69,583,047.36	(1,209,428.66)	
REMUNERACIONES AL PERSONAL DE CARACTER TRANSITORIO	6,401,971.08	2,877,496.08	9,279,467.16	9,169,547.29	9,166,547.29	109,919.87	
REMUNERACIONES ADICIONALES Y ESPECIALES	8,604,727.67	5,019,424.83	13,624,152.50	12,698,322.87	12,698,322.87	925,829.63	
SEGURIDAD SOCIAL	0.00	0.00	0.00	0.00	0.00	0.00	
OTRAS PRESTACIONES SOCIALES Y ECONOMICAS	14,176,252.54	2,282,714.28	16,458,966.79	15,006,330.85	14,784,334.25	1,452,635.94	
PREVISIONES	0.00	0.00	0.00	0.00	0.00	0.00	
PAGO DE ESTIMULOS A SERVIDORES PUBLICOS	0.00	0.00	0.00	0.00	0.00	0.00	
MATERIALES Y SUMINISTROS	18,473,197.94	3,141,435.10	21,614,633.04	20,192,921.19	20,003,320.41	1,421,711.85	
MATERIALES DE ADMINISTRACION, EMISION DE DOCUMENTOS Y ARTICULOS OFICIALES	1,019,645.25	579,039.65	1,598,684.90	1,581,318.27	1,580,751.27	17,366.63	
ALIMENTOS Y UTENSILIOS	1,612,702.11	(106,561.23)	1,506,140.88	1,496,500.52	1,496,500.52	9,640.36	
MATERIAS PRIMAS Y MATERIALES DE PRODUCCION Y COMERCIALIZACION	0.00	0.00	0.00	0.00	0.00	0.00	
MATERIALES Y ARTICULOS DE CONSTRUCCION Y DE REPARACION	4,993,103.00	1,389,246.31	6,382,349.31	5,959,897.83	5,676,213.91	522,451.48	
PRODUCTOS QUIMICOS, FARMACEUTICOS Y DE LABORATORIO	30,613.20	1,771.10	32,384.30	23,845.30	23,345.30	8,539.00	
COMBUSTIBLES, LUBRICANTES Y ADITIVOS	7,152,318.37	1,664,402.77	8,846,721.14	8,291,290.63	8,284,106.27	555,430.51	
VESTUARIO, BLANCOS, PRENDAS DE PROTECCION Y ARTICULOS DEPORTIVOS	78,074.28	98,210.13	176,284.41	164,178.06	164,178.06	12,106.35	
MATERIALES Y SUMINISTROS PARA SEGURIDAD	208,653.71	(199,837.64)	8,816.07	8,816.07	8,316.07	(0.00)	
HERRAMIENTAS, REFACCIONES Y ACCESORIOS MENORES	3,378,088.02	(314,835.99)	3,063,252.03	2,767,074.51	2,766,509.01	296,177.52	
SERVICIOS GENERALES	45,181,580.48	4,863,356.82	50,044,937.30	48,986,260.09	47,515,146.53	1,058,677.21	
SERVICIOS BASICOS	12,288,124.75	1,096,487.22	13,384,611.97	13,273,620.04	13,035,366.49	110,991.93	
SERVICIOS DE ARRENDAMIENTO	1,437,981.69	3,443,732.88	4,881,714.58	4,958,057.54	4,856,357.54	23,657.04	
SERVICIOS PROFESIONALES, CIENTIFICOS, TECNICOS Y OTROS SERVICIOS	2,505,565.72	1,697,536.36	4,203,122.08	4,146,456.87	2,965,356.87	56,665.21	
SERVICIOS FINANCIEROS, BANCARIOS Y COMERCIALES	1,303,852.08	(311,783.19)	992,108.89	953,639.95	953,339.95	38,468.94	
SERVICIOS DE INSTALACION, REPARACION, MANTENIMIENTO Y CONSERVACION	17,641,515.41	(646,001.33)	16,995,514.08	16,528,010.56	16,521,350.56	467,503.52	
SERVICIOS DE COMUNICACION SOCIAL Y PUBLICIDAD	1,828,132.57	1,294,105.81	3,122,238.38	3,037,832.10	2,985,332.09	84,406.28	



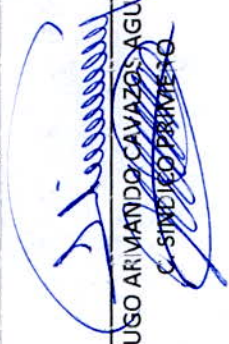
PARTICIPACIONES	0.00	0.00	0.00	0.00	0.00	0.00	0.00	0.00	0.00	0.00	0.00	0.00
APORTACIONES	0.00	0.00	0.00	0.00	0.00	0.00	0.00	0.00	0.00	0.00	0.00	0.00
CONVENIOS	0.00	0.00	0.00	0.00	0.00	0.00	0.00	0.00	0.00	0.00	0.00	0.00
DEUDA PUBLICA	5,838,272.63	(3,695,933.95)	2,142,338.68	1,595,991.46	1,595,991.46	1,595,991.46	1,595,991.46	1,595,991.46	1,595,991.46	1,595,991.46	1,595,991.46	546,347.22
AMORTIZACION DE LA DEUDA PUBLICA	4,238,272.63	(2,098,359.27)	2,139,913.36	1,595,991.46	1,595,991.46	1,595,991.46	1,595,991.46	1,595,991.46	1,595,991.46	1,595,991.46	1,595,991.46	543,921.90
INTERESES DE LA DEUDA PUBLICA	0.00	0.00	0.00	0.00	0.00	0.00	0.00	0.00	0.00	0.00	0.00	0.00
COMISIONES DE LA DEUDA PUBLICA	0.00	0.00	0.00	0.00	0.00	0.00	0.00	0.00	0.00	0.00	0.00	0.00
GASTOS DE LA DEUDA PUBLICA	0.00	0.00	0.00	0.00	0.00	0.00	0.00	0.00	0.00	0.00	0.00	0.00
COSTO POR COBERTURAS	0.00	0.00	0.00	0.00	0.00	0.00	0.00	0.00	0.00	0.00	0.00	0.00
APOYOS FINANCIEROS	0.00	0.00	0.00	0.00	0.00	0.00	0.00	0.00	0.00	0.00	0.00	0.00
ACEUDOS DE EJERCICIOS FISCALES ANTERIORES (ADEFAS)	1,600,000.00	(1,597,574.68)	2,425.32	2,425.32	2,425.32	2,425.32	2,425.32	2,425.32	2,425.32	2,425.32	2,425.32	2,425.32
<b>Total del Gasto</b>	<b>199,305,562.67</b>	<b>31,118,695.28</b>	<b>230,424,257.95</b>	<b>215,260,642.53</b>	<b>215,260,642.53</b>	<b>215,260,642.53</b>	<b>213,342,636.59</b>	<b>213,342,636.59</b>	<b>213,342,636.59</b>	<b>213,342,636.59</b>	<b>213,342,636.59</b>	<b>15,163,615.42</b>



LIC. EVA PATRICIA SALAZAR MARROQUIN  
PRESIDENTA MUNICIPAL



LILIANA DEL CARMEN CAVAZOS CAVAZOS  
C. SRIA. DE FINANZAS Y TESORERA MUNICIPAL



HUGO ARMANDO CAVAZOS AGUIRRE  
C. SINDICADO PARRA

Cuenta Pública 2021  
MUNICIPIO DE ALLENDE NUEVO LEON  
Estado Analítico del Ejercicio del Presupuesto de Egresos  
Clasificación Funcional (Finalidad y Función)  
Del 1 de Enero al 31 de Diciembre de 2021



Concepto	Ingreso					Subejercicio (6=3-4)
	Aprobado (1)	Ampliaciones / (Reducciones) (2)	Modificado (3=1+2)	Devengado (4)	Pagado (5)	
GOBIERNO	67,941,194.80	9,622,419.51	77,563,614.31	73,932,477.04	72,262,109.08	3,631,137.27
LEGISLACION	3,547,925.53	101,707.11	3,649,632.64	3,410,442.97	3,410,442.97	239,189.67
JUSTICIA	0.00	0.00	0.00	0.00	0.00	0.00
COORDINACION DE LA POLITICA DE GOBIERNO	12,663,146.98	3,678,649.06	16,341,796.04	15,365,593.00	14,229,080.24	978,203.04
RELACIONES EXTERIORES	0.00	0.00	0.00	0.00	0.00	0.00
ASUNTOS FINANCIEROS Y HACENDARIOS	12,952,192.89	(3,440,604.52)	9,511,588.37	8,398,775.31	8,282,775.31	1,112,813.06
SEGURIDAD NACIONAL	0.00	0.00	0.00	0.00	0.00	0.00
ASUNTOS DE ORDEN PUBLICO Y DE SEGURIDAD INTERIOR	18,039,496.06	4,837,920.65	22,877,415.71	22,064,174.31	21,817,374.76	813,241.40
OTROS SERVICIOS GENERALES	20,738,434.34	4,444,747.21	25,183,181.55	24,693,491.45	24,522,435.80	489,690.10
DESARROLLO SOCIAL	71,781,125.73	19,894,034.50	91,675,160.23	85,953,346.76	85,712,893.14	5,721,813.47
PROTECCION AMBIENTAL	13,657,859.19	2,395,411.04	16,253,270.23	15,242,871.80	15,242,871.80	1,010,398.43
VIVIENDA Y SERVICIOS A LA COMUNIDAD	28,277,926.38	20,069,936.33	48,347,862.71	45,026,286.13	44,785,832.51	3,321,576.58
SALUD	1,685,880.61	777,386.08	2,463,266.69	2,002,002.70	2,002,002.70	461,263.99
RECREACION, CULTURA Y OTRAS MANIFESTACIONES SOCIALES	14,720,961.38	(3,000,839.84)	11,720,121.54	11,131,836.97	11,131,836.97	588,484.57
EDUCACION	960,293.14	94,136.05	1,054,429.19	939,070.30	939,070.30	115,368.89
PROTECCION SOCIAL	12,278,205.03	(441,995.16)	11,836,209.87	11,611,478.86	11,611,478.86	224,731.01
OTROS ASUNTOS SOCIALES	0.00	0.00	0.00	0.00	0.00	0.00
DESARROLLO ECONOMICO	4,528,293.14	(186,194.85)	4,342,098.49	3,995,811.10	3,995,811.10	346,287.39
ASUNTOS ECONOMICOS, COMERCIALES Y LABORALES EN GENERAL	4,448,157.15	(297,714.88)	4,151,442.27	3,841,829.72	3,841,829.72	308,812.55
AGROPECUARIA, SILVICULTURA, PESCA Y CAZA	0.00	0.00	0.00	0.00	0.00	0.00
COMBUSTIBLES Y ENERGIA	0.00	0.00	0.00	0.00	0.00	0.00
MINERIA, MANUFACTURAS Y CONSTRUCCION	0.00	0.00	0.00	0.00	0.00	0.00
TRANSPORTE	0.00	0.00	0.00	0.00	0.00	0.00
COMUNICACIONES	0.00	0.00	0.00	0.00	0.00	0.00
TURISMO	79,135.99	111,520.23	190,656.22	154,181.38	154,181.38	36,474.84
CIENCIA, TECNOLOGIA E INNOVACION	0.00	0.00	0.00	0.00	0.00	0.00
OTRAS INDUSTRIAS Y OTROS ASUNTOS ECONOMICOS	0.00	0.00	0.00	0.00	0.00	0.00
OTRAS NO CLASIFICADAS EN FUNCIONES ANTERIORES	55,054,949.00	1,788,435.92	56,843,384.92	51,379,007.63	51,371,823.27	5,464,377.29
TRANSACCIONES DE LA DEUDA PUBLICA / COSTO FINANCIERO DE LA DEUDA	0.00	0.00	0.00	0.00	0.00	0.00
TRANSFERENCIAS, PARTICIPACIONES Y REPORTACIONES ENTRE DIFERENTES NIVELES Y ORGANISMOS DE GOBIERNO	50,454,949.00	3,386,010.60	56,840,959.60	51,379,007.63	51,371,823.27	5,461,951.97
SANEAMIENTO DEL SISTEMA FINANCIERO	1,600,000.00	(1,597,574.68)	2,425.32	0.00	0.00	0.00
ADEUDOS DE EJERCICIOS FISCALES ANTERIORES	199,305,562.67	31,118,665.28	230,424,227.95	215,260,642.53	213,342,636.59	15,163,615.42
<b>Total del Gasto</b>						

LIC. EVA PATRICIA SALAZAR MARROQUIN  
PRESIDENTA MUNICIPAL

LILIANA DEL CARMEN CAVAZOS CAVAZOS  
C. SRIA. DE FINANZAS Y TESORERA MUNICIPAL

HUGO ARMANDO CAVAZOS AGUIRRE  
C. SINDICO PRIMERO

Cuenta Pública 2021

MUNICIPIO DE ALLENDE NUEVO LEON

Estado Analítico del Ejercicio del Presupuesto de Egresos

Clasificación Administrativa

Del 1 de Enero al 31 de Diciembre de 2021



Concepto	Ingreso					Subejercicio (6= 3 - 4)
	Aprobado (1)	Ampliaciones / (Reducciones) (2)	Modificado (3= 1 + 2)	Devengado (4)	Pagado (5)	
Presidencia Municipal	5,558,773.91	755,580.75	6,314,354.66	6,022,016.12	5,787,462.57	292,338.54
Cabildo	2,486,579.58	(88,833.27)	2,397,746.31	2,260,528.93	2,260,528.93	137,217.38
Sindicatura	466,159.41	65,774.39	531,933.80	512,968.68	512,968.68	18,965.12
Secretaría del Ayuntamiento	5,506,669.72	2,314,461.53	7,821,131.25	7,101,072.53	7,062,153.32	720,058.72
Secretaría de Finanzas y Tesorería Municipal	12,952,192.89	(3,440,604.52)	9,511,588.37	8,398,775.31	8,282,775.31	1,112,813.06
Secretaría de la Contraloría	2,555,160.25	957,830.62	3,512,990.87	3,179,071.10	2,309,071.10	333,919.77
Secretaría de Seguridad Pública	53,203,262.16	5,543,685.83	58,746,947.99	61,085,271.44	60,838,247.53	(2,338,323.45)
Secretaría Particular	6,106,636.11	1,823,216.57	7,929,852.68	7,689,078.59	7,659,511.59	240,774.09
Secretaría de Administración	20,142,607.78	1,273,483.33	21,416,091.11	21,186,477.75	21,044,989.10	229,613.36
Secretaría de Desarrollo Económico y Turismo	1,208,879.13	54,957.09	1,263,836.22	1,021,755.93	1,021,755.93	242,080.29
Secretaría de Desarrollo Social	15,681,254.52	(2,906,703.79)	12,774,550.73	12,070,707.27	12,070,707.27	703,843.46
Secretaría de Infraestructura, Desarrollo Urbano, Ecología y Servicios Básicos	59,473,301.57	24,430,455.83	83,903,757.40	71,119,437.32	70,878,983.70	12,784,320.08
DIF Municipal	13,964,085.64	335,390.92	14,299,476.56	13,613,481.56	13,613,481.56	685,995.00
<b>Total del Gasto</b>	<b>159,305,562.67</b>	<b>31,118,695.28</b>	<b>230,424,257.95</b>	<b>215,260,642.53</b>	<b>213,342,636.59</b>	<b>15,163,615.42</b>


LIC. EVA PATRICIA SALAZAR MARROQUIN  
PRESIDENTA MUNICIPAL

LILIANA DEL CARMEN CAVAZOS CAVAZOS  
C. SRIA. DE FINANZAS Y TESORERA MUNICIPAL

HUGO ARMANDO CAVAZOS AGUIRRE  
C. SINDICO PRIMERO

## ➤ ESTADOS E INFORMES PROGRAMATICOS

- Estado Analítico del Ejercicio del Presupuesto de Egresos, Gasto por Categoría Programática



Cuenta Pública 2021  
MUNICIPIO DE ALLENDE NUEVO LEON  
Estado Analítico del Ejercicio del Presupuesto de Egresos  
Gasto por Categoría Programática  
Del 1 de Enero al 31 de Diciembre de 2021



Concepto	Ingreso					Subejercicio (6= 3 - 4)
	Aprobado (1)	Ampliaciones / (Reducciones) (2)	Modificado (3= 1 + 2)	Devengado (4)	Pagado (5)	
Programas	195,143,347.64	33,001,727.74	228,145,075.38	212,989,654.9	211,071,648.91	15,155,420.53
Subsidios: Sector Social y Privado o Entidades Federativas y Municipios	0.00	0.00	0.00	0	0.00	0.00
Sujetos a Reglas de Operación	0.00	0.00	0.00	0	0.00	0.00
Otros Subsidios	0.00	0.00	0.00	0	0.00	0.00
Desempeño de las Funciones	141,566,694.85	24,027,864.86	165,594,559.71	154,523,246	153,616,728.68	11,071,313.54
Prestación de Servicios Públicos	105,460,393.33	22,125,401.24	127,585,794.57	123,079,553.8	122,173,046.48	4,506,240.80
Planación de Bienes Públicos	0.00	0.00	0.00	0	0.00	0.00
Planeación, seguimiento y evaluación de políticas públicas	0.00	0.00	0.00	0	0.00	0.00
Promoción y fomento	16,406,841.99	(2,223,453.76)	14,183,388.23	13,133,639.67	13,133,639.67	1,049,748.56
Regulación y supervisión	5,550,058.81	113,385.14	5,663,443.95	4,514,380.92	4,514,380.92	1,149,032.83
Funciones de las Fuerzas Armadas (Unicamiente Gobierno Federal)	0.00	0.00	0.00	0	0.00	0.00
Específicos	0.00	0.00	0.00	0	0.00	0.00
Proyectos de Inversión	14,149,400.72	4,012,532.24	18,161,932.96	13,795,671.61	13,795,671.61	4,366,281.35
Administrativos y de Apoyo	8,468,298.20	735,472.37	9,203,770.57	8,712,519.73	7,729,686.08	491,250.84
Apoyo al proceso presupuestario y para mejorar la eficiencia institucional	6,289,155.87	(95,952.37)	6,193,203.50	5,984,367.87	5,871,514.22	208,835.43
Apoyo a la función pública y al mejoramiento de la gestión	2,179,142.53	831,424.74	3,010,567.27	2,728,151.86	1,858,151.86	282,415.41
Operaciones ajenas	0.00	0.00	0.00	0	0.00	0.00
Compromisos	0.00	0.00	0.00	0	0.00	0.00
Obligaciones de cumplimiento de resolución jurisdiccional	0.00	0.00	0.00	0	0.00	0.00
Desastres Naturales	0.00	0.00	0.00	0	0.00	0.00
Obligaciones	10,067,254.80	3,394,309.64	13,461,564.44	13,383,277.04	13,354,642.04	78,287.40
Pensiones y Jubilaciones	10,067,254.80	3,394,309.64	13,461,564.44	13,383,277.04	13,354,642.04	78,287.40
Aportaciones a la seguridad social	0.00	0.00	0.00	0	0.00	0.00
Aportaciones a fondos de estabilización	0.00	0.00	0.00	0	0.00	0.00
Aportaciones a fondos de inversión y reestructura de pensiones	0.00	0.00	0.00	0	0.00	0.00
Programas de Gasto Federalizado (Gobierno Federal)	35,041,089.99	4,844,080.87	39,885,180.86	36,370,612.11	36,370,612.11	3,514,588.75
Gasto Federalizado	35,041,089.99	4,844,080.87	39,885,180.86	36,370,612.11	36,370,612.11	3,514,588.75
Participaciones a entidades federativas y municipios	2,562,215.03	(285,457.78)	2,276,757.25	2,270,987.68	2,270,987.68	5,789.57
Costo financiero, deuda o apoyos a deudores y proveedores de la banca	0.00	0.00	0.00	0	0.00	0.00
Adeudos de ejercicios fiscales anteriores	1,800,000.00	(1,597,574.68)	2,425.32	0	0.00	2,425.32
<b>Total del Gasto</b>	<b>199,305,562.67</b>	<b>31,118,695.28</b>	<b>230,424,257.95</b>	<b>215,260,642.53</b>	<b>213,342,636.59</b>	<b>15,163,615.42</b>

LIC. EVA PATRICIA SALDAR MARROQUIN  
PRESIDENTA MUNICIPAL


LILIANA DEL CARMEN CAVAZOS CAVAZOS  
C. SRIA. DE FINANZAS Y TESORERA MUNICIPAL

HUGO ARMANDO CAVAZOS AGUIRRE  
C. SINDICO PRIMERO



## ➤ INDICADORES DE POSTURA FISCAL

- Indicadores de Postura Fiscal



Cuenta Pública 2021  
MUNICIPIO DE ALLENDE NUEVO LEON  
Indicadores de Postura Fiscal  
Del 1 de Enero al 31 de Diciembre de 2021



Concepto	Estimado	Devengado	Pagado
<b>I. Ingresos Presupuestarios ( I = 1 + 2 )</b>	<b>222,713,172.32</b>	<b>222,456,427.55</b>	<b>222,456,427.55</b>
1. Ingresos del Gobierno de la Entidad Federativa	222,713,172.32	222,456,427.55	222,456,427.55
2. Ingresos del Sector Paraestatal	0.00	0.00	0.00
<b>III. Egresos Presupuestarios ( II = 3 + 4 )</b>	<b>230,424,257.95</b>	<b>215,260,642.53</b>	<b>213,342,636.59</b>
3. Egresos del Gobierno de la Entidad Federativa	230,424,257.95	215,260,642.53	213,342,636.59
4. Egresos del Sector Paraestatal	0.00	0.00	0.00
<b>III. Balance Presupuestario (Superávit o Déficit) ( III = I - II )</b>	<b>(7,711,085.63)</b>	<b>7,195,785.02</b>	<b>9,113,790.96</b>

Concepto	Estimado	Devengado	Pagado
<b>III. Balance Presupuestario (Superávit o Déficit) (III=I-II)</b>	<b>(7,711,085.63)</b>	<b>7,195,785.02</b>	<b>9,113,790.96</b>
<b>IV. Intereses, omisiones y Gastos de la Deuda</b>	<b>0.00</b>	<b>0.00</b>	<b>0.00</b>
<b>V. Balance Primario (Superávit o Déficit) (V=III-IV)</b>	<b>(7,711,085.63)</b>	<b>7,195,785.02</b>	<b>9,113,790.96</b>

Concepto	Estimado	Devengado	Pagado
<b>A. Financiamiento</b>	<b>0.00</b>	<b>0.00</b>	<b>0.00</b>
<b>B. Amortización de la Deuda</b>	<b>0.00</b>	<b>0.00</b>	<b>0.00</b>
<b>C. Endeudamiento ó Desendeudamiento (C= A - B)</b>	<b>0.00</b>	<b>0.00</b>	<b>0.00</b>

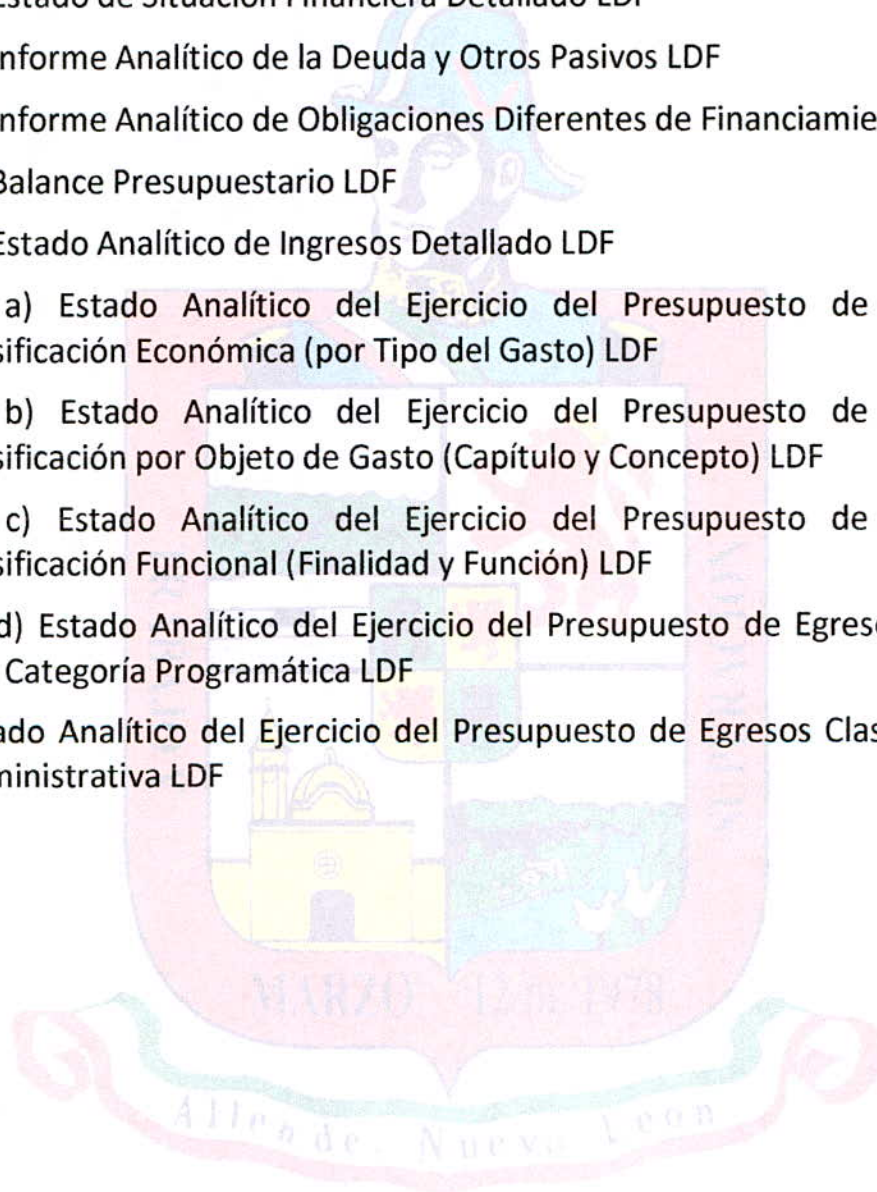
LIC. EVA PATRICIA SALAZAR MARROQUIN  
PRESIDENTA MUNICIPAL

LILIANA DEL CARMEN CAVAZOS CAVAZOS  
C. SRIA. DE FINANZAS Y TESORERA MUNICIPAL

HUGO ARMANDO CAVAZOS AGUIRRE  
C. SINDICO PRIMERO

## ➤ LEY DE DISCIPLINA FINANCIERA

- F1 Estado de Situación Financiera Detallado LDF
- F2 Informe Analítico de la Deuda y Otros Pasivos LDF
- F3 Informe Analítico de Obligaciones Diferentes de Financiamientos LDF
- F4 Balance Presupuestario LDF
- F5 Estado Analítico de Ingresos Detallado LDF
- F6 a) Estado Analítico del Ejercicio del Presupuesto de Egresos Clasificación Económica (por Tipo del Gasto) LDF
- F6 b) Estado Analítico del Ejercicio del Presupuesto de Egresos Clasificación por Objeto de Gasto (Capítulo y Concepto) LDF
- F6 c) Estado Analítico del Ejercicio del Presupuesto de Egresos Clasificación Funcional (Finalidad y Función) LDF
- F6 d) Estado Analítico del Ejercicio del Presupuesto de Egresos Gasto por Categoría Programática LDF
- Estado Analítico del Ejercicio del Presupuesto de Egresos Clasificación Administrativa LDF



MUNICIPIO DE ALLENDE NUEVO LEON  
Estado de Situación Financiera Detallado - LDF  
Al 31 de Diciembre de 2021 y 2020  
(PESOS)



Concepto	Dic-2021	Dic-2020	Concepto	Dic-2021	Dic-2020
<b>ACTIVO</b>			<b>PASIVO</b>		
<b>ACTIVO CIRCULANTE</b>			<b>PASIVO NO CIRCULANTE</b>		
a. Efectivo o Equivalentes	19 918 639	13 681 531	a. Cuentas por Pagar a Corto Plazo	32 159 717	30 968 285
a1) Efectivo	83 000	83 000	a1) Servicios Personales por Pagar a Corto Plazo	22 507 743	21 224 686
a2) Bancos/Depositos	15 650 595	5 398 064	a2) Proveedores por Pagar a Corto Plazo	-	416 791
a3) Bancos/Tesorería	-	-	a3) Contratas por Obras Públicas por Pagar a Corto Plazo	-	-
a4) Inversiones Temporales (Hasta 3 meses)	-	-	a4) Participaciones y Aportaciones por Pagar a Corto Plazo	-	-
a5) Fondos con Afectación Específica	-	-	a5) Transferencias Otorgadas por Pagar a Corto Plazo	-	-
a6) Derivados de Fondos de Terceros en Garantía v/o Administración	4 185 054	7 721 052	a6) Intereses, Comisiones y Otros Gastos de la Deuda Pública por Pagar a Corto Plazo	2 425 948	3 078 819
a7) Otros Efectivos o Equivalentes	-	479 415	a7) Devoluciones de la Ley de Ingresos por Pagar a Corto Plazo	-	-
b. Derechos a Recibir Efectivo o Equivalentes	1 437 442	2 194 678	a8) Otras Cuentas por Pagar a Corto Plazo	7 226 026	6 247 988
b1) Inversiones Financieras de Corto Plazo	-	-	b. Documentos por Pagar a Corto Plazo	-	-
b2) Cuentas por Cobrar a Corto Plazo	-	-	b1) Documentos Comerciales por Pagar a Corto Plazo	-	-
b3) Deudores Diversos por Cobrar a Corto Plazo	-	-	b2) Documentos con Contratas por Obras Públicas por Pagar a Corto Plazo	-	-
b4) Ingresos por Recuperar a Corto Plazo	473 895	466 895	b3) Otros Documentos por Pagar a Corto Plazo	-	-
b5) Deudores por Anticipos de la Tesorería a Corto Plazo	1 168	1 168	c. Porción a Corto Plazo de la Deuda Pública a Largo Plazo	-	-
b6) Préstamos Otorgados a Corto Plazo	362 378	898 872	c1) Porción a Corto Plazo de la Deuda Pública Interna	-	1 595 991
b7) Otros Derechos a Recibir Efectivo o Equivalentes a Corto Plazo	1 889	1 889	c2) Porción a Corto Plazo de la Deuda Pública Externa	-	1 595 991
c. Derechos a Recibir Bienes o Servicios	1 889	1 889	c3) Porción a Corto Plazo de Arrendamiento Financiero	-	-
c1) Anticipo a Proveedores por Adquisición de Bienes y Prestación de Servicios a Corto Plazo	-	-	d. Títulos y Valores a Corto Plazo	-	-
c2) Anticipo a Proveedores por Adquisición de Bienes Inmuebles y Muebles a Corto Plazo	-	-	e. Pasivos Diferidos a Corto Plazo	-	-
c3) Anticipo a Proveedores por Adquisición de Bienes Inmuebles a Corto Plazo	-	-	e1) Intereses Cobrados por Adelantado a Corto Plazo	-	-
c4) Anticipo a Contratistas por Obras Públicas a Corto Plazo	-	-	e2) Intereses Cobrados por Adelantado a Corto Plazo	-	-
c5) Otros Derechos a Recibir Bienes o Servicios a Corto Plazo	-	-	e3) Otros Pasivos Diferidos a Corto Plazo	-	-
d. Inventarios	-	-	f. Fondos y Bienes de Terceros en Garantía v/o Administración a Corto Plazo	-	-
d1) Inventario de Mercancías para Venta	-	-	f1) Fondos en Garantía a Corto Plazo	-	-
d2) Inventario de Mercancías Terminadas	-	-	f2) Fondos en Administración a Corto Plazo	-	-
d3) Inventario de Mercancías en Proceso de Elaboración	-	-	f3) Fondos Continuos a Corto Plazo	-	-
d4) Inventario de Materias Primas, Materiales y Suministros para Producción	-	-	f4) Fondos de Fideicomisos, Mandatos y Contratos Anulados a Corto Plazo	-	-
d5) Bienes en Tránsito	-	-	f5) Otros Fondos de Terceros en Garantía v/o Administración a Corto Plazo	-	-
e. Almacenes	-	-	f6) Valores y Bienes en Garantía a Corto Plazo	-	-
f. Estimación por Pérdida o Deterioro de Activos Circulantes	1 609	1 609	g. 2. 1.7 Provisiones a Corto Plazo	-	-
f1) Estimaciones para Cuentas Incobrables por Derechos a Recibir Efectivo o	-	-	g1) Provisión para Demandas y Juicios a Corto Plazo	-	-
f2) Estimación por Deterioro de Inventarios	-	-	g2) Provisión para Contingencias a Corto Plazo	-	-
g. Otros Activos Circulantes	-	-	g3) Otras Provisiones a Corto Plazo	-	-
g1) Valores en Garantía	-	-	h. Otros Pasivos a Corto Plazo	-	-
g2) Bienes en Garantía (excluye depósitos de fondos)	-	-	h1) Ingresos por Clasificar	-	-
g3) Bienes Derivados de Embarcos, Decomisos, Asecuramientos y Dación en	-	-	h2) Reaudición por Participar	-	-
h. Total de ACTIVO CIRCULANTE	21 358 926	16 020 634	h3) Otros Pasivos Circulantes	-	-
<b>ACTIVO NO CIRCULANTE</b>			<b>IIA. Total de PASIVO CIRCULANTE</b>	32 159 717	32 564 286
a. Inversiones Financieras a Largo Plazo	-	-	<b>PASIVO NO CIRCULANTE</b>		
a1) Derechos a Recibir Efectivo o Equivalentes a Largo Plazo	334 429 948	316 554 127	a. Cuentas por Pagar a Largo Plazo	-	-
a2) Bienes Inmuebles, Infraestructura y Construcciones en Proceso	67 576 489	66 116 294	b. Documentos por Pagar a Largo Plazo	-	-
a3) Bienes Muebles	2 275 668	2 275 668	c. Deuda Pública a Largo Plazo	-	-
a4) Activos Intangibles	68 149 504	57 560 061	d. Pasivos Diferidos a Largo Plazo	-	-
a5) Activos Intangibles	-	28 035	e. Fondos y Bienes de Terceros en Garantía v/o Administración a Largo Plazo	-	-
f. Devaluación, Deterioro y Amortización Acumulada de Bienes	-	-	f. Provisiones a Largo Plazo	-	-
g. Activos Diferidos	-	-	g. 2. 1.7 Provisiones a Largo Plazo	-	-
h. Estimación por Pérdida o Deterioro de Activos no Circulantes	14 810 339	14 810 339	h. Otros Pasivos a Largo Plazo	-	-
i. Otros Activos no Circulantes	350 942 951	342 170 333	<b>II. Total de PASIVO NO CIRCULANTE</b>	32 159 717	32 564 286
<b>B. Total de ACTIVO NO CIRCULANTE</b>	372 301 877	356 990 967	<b>II. Total del PASIVO</b>	32 159 717	32 564 286
<b>I. Total del ACTIVO</b>	372 301 877	356 990 967	<b>HACIENDA PUBLICA/PATRIMONIO</b>		
			<b>IIIA. HACIENDA PUBLICA/PATRIMONIO CONTRIBUIDO</b>		
			a. Aportaciones		
			b. Donaciones de Capital		
			c. Actualización de la Hacienda Pública/Patrimonio		
			<b>IIIB. HACIENDA PUBLICA/PATRIMONIO GENERADO</b>		
			a. Resultados del Ejercicio (Ahorro/Desahorro)	340 142 160	325 626 681
			b. Resultados de Ejercicios Anteriores	17 536 360	12 178 803
			c. Revalúos	45 341 693	33 149 927
			d. Reservas	238 846 151	238 846 151
			e. Rectificaciones de Resultados de Ejercicios Anteriores	38 417 956	41 451 789
			<b>IIIC. EXCESO O INSUFICIENCIA EN LA ACTUALIZACIÓN DE LA HACIENDA</b>		
			a. Resultado por Posición Monetaria	340 142 160	325 626 681
			b. Resultado por Tenencia de Activos no Monetarios	372 301 877	356 990 967
			<b>III. Total HACIENDA PUBLICA/PATRIMONIO</b>		
			<b>IV. Total del Pasivo y Hacienda Pública/Patrimonio</b>		

LILIANA DEL CARMEN CAVAZOS  
C. S.R.I.A. DE FINANZAS Y TESORERA MUNICIPAL

LILIANA DEL CARMEN CAVAZOS  
C. S.R.I.A. DE FINANZAS Y TESORERA MUNICIPAL


LIC. EVA PATRICIA SALAZAR MARROQUIN  
PRESIDENTA MUNICIPAL


HUGO ARMANDO CAVAZOS AGUIRRE  
C. SINDICO PRIMERO

MUNICIPIO DE ALLENDE NUEVO LEON  
**Informe Analítico de la Deuda Pública y Otros Pasivos(1) - LDF**  
 Del 1 de Enero al 31 de Diciembre de 2021  
 (PESOS)



Denominación de la Deuda Pública y Otros Pasivos (c)	Saldo al 31 de Diciembre del 2020	Disposiciones del Periodo	Amortizaciones del Periodo	Revaluaciones Reclasificaciones y Otros Ajustes	Saldo Final del Periodo	Pago de Intereses del Periodo	Pago de Comisiones y demás costos asociados durante el Periodo
<b>1. Deuda Pública (A + B)</b>	1,595,991.46	0.00	1,595,991.46	0.00	0.00	0.00	0.00
<b>A. Corto Plazo (a1 + a2 + a3)</b>	1,595,991.46	0.00	1,595,991.46	0.00	0.00	0.00	0.00
a1) Instituciones de Crédito	1,595,991.46	0.00	1,595,991.46	0.00	0.00	0.00	0.00
a2) Títulos y Valores	0	0	0	0	0	0	0
a3) Arrendamientos Financieros	0	0	0	0	0	0	0
<b>B. Largo Plazo (b1 + b2 + b3)</b>	0	0	0	0	0	0	0
b1) Instituciones de Crédito	0	0	0	0	0	0	0
b2) Títulos y Valores	0	0	0	0	0	0	0
b3) Arrendamientos Financieros	0	0	0	0	0	0	0
<b>2. Otros Pasivos</b>	30,968,294.70	0	(1,191,422.08)	0.00	32,159,716.78	0	0
<b>3. Total de la Deuda Pública y Otros Pasivos (1 + 2)</b>	32,564,286.16	0	404,569.38	0.00	32,159,716.78	0	0
<b>4. Deuda Contingente 1 (Informativo)</b>	0	0	0	0	0	0	0
A. Deuda Contingente 1	0	0	0	0	0	0	0
B. Deuda Contingente 2	0	0	0	0	0	0	0
C. Deuda Contingente XX	0	0	0	0	0	0	0
<b>5. Valor de Instrumentos Bono Cupón Cero 2 (informativo)</b>	0	0	0	0	0	0	0
A. Instrumento Bono Cupón Cero 1	0	0	0	0	0	0	0
B. Instrumento Bono Cupón Cero 2	0	0	0	0	0	0	0
C. Instrumento Bono Cupón Cero XX	0	0	0	0	0	0	0

  
 LIC. EVA PATRICIA SALAZAR MARROQUIN  
 PRESIDENTA MUNICIPAL

  
 LILIANA DEL CARMEN CAVAZOS CAVAZOS  
 C. SRIA. DE FINANZAS Y TESORERA MUNICIPAL

  
 HUGO ARMANDO CAVAZOS AGUIRRE  
 C. SINDICO PRIMERO



MUNICIPIO DE ALLENDE NUEVO LEON  
Informe Analítico de Obligaciones Diferentes de Financiamientos – LDF  
Del 1 de Enero al 31 de Diciembre de 2021  
(PESOS)

Denominación de las Obligaciones Diferentes de Financiamiento	Fecha del Contrato	Fecha de inicio de operación del proyecto	Fecha de vencimiento	Monto de la inversión pactado	Plazo pactado	Monto promedio mensual del pago de la contraprestación	Monto promedio mensual del pago de la contraprestación correspondiente al pago de inversión	Monto pagado de la inversión al 31 de Diciembre de 2021	Monto pagado de la inversión actualizado al 31 de Diciembre de 2021	Saldo pendiente por pagar de la inversión al 31 de Diciembre de 2021
<b>A. Asociaciones Públicas Privadas (APP's)</b>										
a) APP 1	0	0	0	0	0	0	0	0	0	0
b) APP 2	0	0	0	0	0	0	0	0	0	0
c) APP 3	0	0	0	0	0	0	0	0	0	0
d) APP X	0	0	0	0	0	0	0	0	0	0
<b>B. Otros Instrumentos</b>										
a) Otros Instrumentos 1	0	0	0	0	0	0	0	0	0	0
b) Otros Instrumentos 2	0	0	0	0	0	0	0	0	0	0
c) Otros Instrumentos 3	0	0	0	0	0	0	0	0	0	0
d) Otros Instrumentos X	0	0	0	0	0	0	0	0	0	0
<b>C. Total de Obligaciones Diferentes de Financiamiento</b>	0	0	0	0	0	0	0	0	0	0

HUGO ARMANDO CAVAZOS AGUIRRE  
C. SINDICO PRIMERO

LILIANA DEL CARMEN CAVAZOS CAVAZOS  
C. SRIA. DE FINANZAS Y TESORERA MUNICIPAL

LIC. EVA PATRICIA SALAZAR MARROQUIN  
PRESIDENTA MUNICIPAL



MUNICIPIO DE ALLENDE NUEVO LEON  
Balance Presupuestario LDF  
Del 1 de Enero al 31 de Diciembre de 2021

Concepto (c)	Estimado / Aprobado	Devengado	Recaudado / Pagado
<b>A. Ingresos Totales (A = A1+A2+A3)</b>	<b>195,067,290.06</b>	<b>220,860,436.09</b>	<b>220,860,436.09</b>
A1. Ingresos de Libre Disposición	145,288,920.75	169,914,054.11	169,914,054.11
A2. Transferencias Federales Etiquetadas	54,016,641.92	52,542,373.44	52,542,373.44
A3. Financiamiento Neto	(4,238,272.63)	(1,595,991.46)	(1,595,991.46)
<b>B. Egresos Presupuestarios (B = B1+B2)</b>	<b>195,067,290.04</b>	<b>213,664,651.07</b>	<b>211,746,645.13</b>
B1. Gasto No Etiquetado (sin incluir Amortización de la Deuda Pública)	141,050,648.12	155,685,494.13	153,774,672.55
B2. Gasto Etiquetado (sin incluir Amortización de la Deuda Pública)	54,016,641.92	57,979,156.94	57,971,972.58
<b>C. Remanentes del Ejercicio Anterior (C = C1 + C2)</b>	<b>0.00</b>	<b>0.00</b>	<b>0.00</b>
C1. Remanentes de Ingresos de Libre Disposición aplicados en el periodo	0.00	0.00	0.00
C2. Remanentes de Transferencias Federales Etiquetadas aplicados en el periodo	0.00	0.00	0.00
<b>I. Balance Presupuestario (I = A - B + C)</b>	<b>0.01</b>	<b>7,195,785.02</b>	<b>9,113,790.96</b>
<b>II. Balance Presupuestario sin Financiamiento Neto (II = I - A3)</b>	<b>4,238,272.64</b>	<b>8,791,776.48</b>	<b>10,709,782.42</b>
<b>III. Balance Presupuestario sin Financiamiento Neto y sin Remanentes Ejercicio Anterior (III=II - C)</b>	<b>4,238,272.64</b>	<b>8,791,776.48</b>	<b>10,709,782.42</b>
<b>Concepto</b>	<b>Aprobado</b>	<b>Devengado</b>	<b>Pagado</b>
<b>E. Intereses, Comisiones y Gastos de la Deuda (E = E1+E2)</b>	<b>0.00</b>	<b>0.00</b>	<b>0.00</b>
E1. Intereses, Comisiones y Gastos de la Deuda con Gasto No Etiquetado	0.00	0.00	0.00
E2. Intereses, Comisiones y Gastos de la Deuda con Gasto Etiquetado	0.00	0.00	0.00
<b>IV. Balance Primario (IV = III + E)</b>	<b>4,238,272.64</b>	<b>8,791,776.48</b>	<b>10,709,782.42</b>
<b>Concepto</b>	<b>Estimado / Aprobado</b>	<b>Devengado</b>	<b>Recaudado / Pagado</b>
<b>F. Financiamiento (F = F1 + F2)</b>	<b>0.00</b>	<b>0.00</b>	<b>0.00</b>
F1. Financiamiento con Fuente de Pago de Ingresos de Libre Disposición	0.00	0.00	0.00
F2. Financiamiento con Fuente de Pago de Transferencias Federales Etiquetadas	0.00	0.00	0.00
<b>G. Amortización de la Deuda (G = G1 + G2)</b>	<b>4,238,272.63</b>	<b>1,595,991.46</b>	<b>1,595,991.46</b>
G1. Amortización de la Deuda Pública con Gasto No Etiquetado	4,238,272.63	1,595,991.46	1,595,991.46
G2. Amortización de la Deuda Pública con Gasto Etiquetado	0.00	0.00	0.00
<b>A3. Financiamiento Neto (A3 = F - G)</b>	<b>(4,238,272.63)</b>	<b>(1,595,991.46)</b>	<b>(1,595,991.46)</b>
<b>Concepto</b>	<b>Estimado / Aprobado</b>	<b>Devengado</b>	<b>Recaudado / Pagado</b>
<b>A1. Ingresos de Libre Disposición</b>	<b>145,288,920.75</b>	<b>169,914,054.11</b>	<b>169,914,054.11</b>
A3.1 Financiamiento Neto con Fuente de Pago de Ingresos de Libre Disposición (A3.1 = F1 - G1)	(4,238,272.63)	(1,595,991.46)	(1,595,991.46)
F1. Financiamiento con Fuente de Pago de Ingresos de Libre Disposición	0.00	0.00	0.00
G1. Amortización de la Deuda Pública con Gasto No Etiquetado	4,238,272.63	1,595,991.46	1,595,991.46
B1. Gasto No Etiquetado (sin incluir Amortización de la Deuda Pública)	141,050,648.12	155,685,494.13	153,774,672.55
C1. Remanentes de Ingresos de Libre Disposición aplicados en el periodo	0.00	0.00	0.00
<b>V. Balance Presupuestario de Recursos Disponibles (V = A1 + A3.1 - B1 + C1)</b>	<b>0.00</b>	<b>12,632,668.52</b>	<b>14,543,390.10</b>
<b>VI. Balance Presupuestario de Recursos Disponibles sin Financiamiento Neto (VI = V - A3.1)</b>	<b>4,238,272.63</b>	<b>14,228,559.98</b>	<b>16,139,381.56</b>
<b>Concepto</b>	<b>Estimado / Aprobado</b>	<b>Devengado</b>	<b>Recaudado / Pagado</b>
<b>A2. Transferencias Federales Etiquetadas</b>	<b>54,016,641.92</b>	<b>52,542,373.44</b>	<b>52,542,373.44</b>
A3.2 Financiamiento Neto con Fuente de Pago de Transferencias Federales Etiquetadas (A3.2 = F2 - G2)	0.00	0.00	0.00
F2. Financiamiento con Fuente de Pago de Transferencias Federales Etiquetadas	0.00	0.00	0.00
G2. Amortización de la Deuda Pública con Gasto Etiquetado	0.00	0.00	0.00
B2. Gasto Etiquetado (sin incluir Amortización de la Deuda Pública)	54,016,641.92	57,979,156.94	57,971,972.58
C2. Remanentes de Transferencias Federales Etiquetadas aplicados en el periodo	0.00	0.00	0.00
<b>VII. Balance Presupuestario de Recursos Etiquetados (VII = A2 + A3.2 - B2 + C2)</b>	<b>0.01</b>	<b>(6,436,783.50)</b>	<b>(6,429,599.14)</b>
<b>VIII. Balance Presupuestario de Recursos Etiquetados sin Financiamiento Neto (VIII = VII - A3.2)</b>	<b>0.01</b>	<b>(6,436,783.50)</b>	<b>(6,429,599.14)</b>

LIC. EVA PATRICIA SAZAR MARROQUIN  
PRESIDENTA MUNICIPAL

LILIANA DEL CARMEN CAVAZOS CAVAZOS  
C. S.R.I.A. DE FINANZAS Y TESORERA MUNICIPAL

HUGO ARMANDO CAVAZOS AGUIRRE  
C. SINDICO PRIMERO


MUNICIPIO DE ALLENDE NUEVO LEON  
Estado Analítico de Ingresos Detallado - LDF  
Del 1 de Enero al 31 de Diciembre de 2021  
(FESOS)



Concepto	Ingreso					Diferencia
	Estimado	Ampliaciones/ Reducciones	Modificado	Dxvengado	Recaudado	
<b>Ingresos de Libre Disposición</b>						
A. Impuestos	56,297,174.95	7,047,576.70	63,344,751.65	52,987,106.13	62,987,106.16	6,689,931.21
B. Cuotas y Aportaciones de Seguridad Social	0.00	0.00	0.00	0.00	0.00	0.00
C. Contribuciones de Mejoras	0.00	0.00	0.00	0.00	0.00	0.00
D. Derechos	7,016,309.97	3,076,551.62	10,092,861.59	10,097,686.63	10,097,686.68	3,081,378.69
E. Productos	1,883,369.40	2,077,026.00	3,960,394.40	3,929,946.83	3,929,946.86	2,046,577.46
F. Aprovechamientos	2,071,044.17	0.00	2,071,044.17	1,865,628.33	1,865,628.39	(205,416.78)
G. Ingresos por Ventas de Bienes y Servicios	0.00	0.00	0.00	0.00	0.00	0.00
H. Participaciones	72,272,454.26	0.00	72,272,454.26	81,058,416.03	81,058,416.08	8,786,961.82
h1) Fondo General de Participaciones	42,088,113.00	0.00	42,088,113.00	47,783,148.43	47,783,148.40	2,695,035.40
h2) Fondo de Fomento Municipal	12,281,687.00	0.00	12,281,687.00	17,778,227.94	17,778,227.94	5,496,540.94
h3) Fondo de Fideicomiso y Recaudación	2,344,645.01	0.00	2,344,645.01	2,543,719.42	2,543,719.42	199,074.41
h4) Fondo de Compensación	0.00	0.00	0.00	0.00	0.00	0.00
h5) Fondo de Extracción de Hidrocarburos	1,373,069.00	0.00	1,373,069.00	1,575,161.44	1,575,161.44	202,092.44
h6) Impuesto Especial Sobre Producción y Servicios	0.00	0.00	0.00	0.00	0.00	0.00
h7) 0.136% de la Recaudación Fiscal Participativa	0.00	0.00	0.00	0.00	0.00	0.00
h8) 3.17% Sobre Extracción de Petróleo	0.00	0.00	0.00	0.00	0.00	0.00
h9) Gasolina y Diesel	1,637,767.98	0.00	1,637,767.98	1,950,478.13	1,950,478.15	(647,281.83)
h10) Fondo de Impuesto Sobre la Renta	5,547,183.27	0.00	5,547,183.27	9,402,473.03	9,402,473.00	(144,706.27)
h11) Fondo de Estabilización de los Ingresos de las Entidades Federativas	1,100,692.00	0.00	1,100,692.00	885,209.73	885,209.73	215,482.27
Ingresos Derivados de la Cobroación Fiscal	0.00	0.00	0.00	1,585,602.65	1,585,602.64	485,210.64
1) Tenencia o Uso de Vehículos	0.00	0.00	0.00	0.00	0.00	0.00
2) Fondo de Compensación SAH/Federativas	0.00	0.00	0.00	279,864.12	279,864.12	279,864.12
3) Impuesto sobre Automóviles Nuevos/Federativas	1,100,692.00	0.00	1,100,692.00	1,305,338.63	1,305,338.62	205,346.62
4) Fondo de Compensación de Rieyecos-Intermunicipales	0.00	0.00	0.00	0.00	0.00	0.00
5) Otros Incentivos Económicos	0.00	0.00	0.00	2,985,852.03	2,985,852.00	2,985,852.00
J. Transferencias	0.00	1,915,426.60	1,915,426.60	0.00	0.00	0.00
K. Convenios	0.00	0.00	0.00	0.00	0.00	0.00
L. Otros Convenios y Subsidios	0.00	0.00	0.00	0.00	0.00	0.00
M. Otros Ingresos de Libre Disposición	4,647,970.00	1,000,000.00	5,647,970.00	5,400,615.32	5,400,615.32	752,639.32
1) Participaciones en Ingresos Locales	627,124.01	0.00	627,124.01	691,317.83	691,317.85	64,193.84
2) Otros Ingresos de Libre Disposición	4,020,851.99	1,000,000.00	5,020,851.99	4,709,297.47	4,709,297.47	688,445.48
<b>Total de Ingresos de Libre Disposición</b>	<b>142,288,920.75</b>	<b>15,120,579.92</b>	<b>157,409,500.67</b>	<b>159,914,054.11</b>	<b>159,914,054.11</b>	<b>0.00</b>
<b>Ingresos Excedentes de Ingresos de Libre Disposición</b>						
<b>Transferencias Federales Etiquetadas</b>						
A. Aportaciones	25,775,860.96	3,151,762.96	32,927,623.92	27,604,031.03	27,604,031.00	(2,171,826.96)
a1) Fondo de Aportaciones para la Nómina Educativa y Gasto Operativo						
a2) Fondo de Aportaciones para los Servicios de Salud						
a3) Fondo de Aportaciones para la Infraestructura Social						
a4) Fondo de Aportaciones para el Fortalecimiento de los Municipios y de las Demarcaciones Territoriales del Distrito Federal						
a5) Fondo de Aportaciones Múltiples						
a6) Fondo de Aportaciones para la Educación Tecnológica y de Adultos						
a7) Fondo de Aportaciones para la Seguridad Pública de los Estados y del Distrito Federal						
a8) Fondo de Aportaciones para el Fortalecimiento de las Entidades Federativas						
B. Convenios	6,630,067.00	2,368,372.00	8,998,439.00	5,630,067.03	5,630,067.00	0.00
b1) Convenio de Protección Social en Salud						
b2) Convenio de Descentralización						
b3) Convenio de Rensigación						
b4) Otros Convenios y Subsidios						
C. Fondos Distintos de Aportaciones	24,245,793.96	763,390.16	25,009,184.12	22,073,664.03	22,073,664.00	(2,171,825.96)
c1) Fondo para Entidades Federativas y Municipios Productores de Hidrocarburos						
c2) Fondo Minería						
<b>D. Transferencias, Subsidios y Subvenciones, y Pensiones y Jubilaciones</b>	<b>0.00</b>	<b>969,180.74</b>	<b>969,180.74</b>	<b>0.00</b>	<b>0.00</b>	<b>0.00</b>
<b>E. Otras Transferencias Federales Etiquetadas</b>	<b>24,245,793.96</b>	<b>4,166,086.02</b>	<b>28,411,879.98</b>	<b>24,939,342.44</b>	<b>24,939,342.44</b>	<b>697,567.47</b>



	54,016,641.93	8,287,029.72	62,303,671.65	52,542,373.44	52,542,373.44	(1,474,288.49)
III. Ingresos Derivados de Financiamientos						
A. Ingresos Derivados de Financiamientos	0.00	0.00	0.00	0.00	0.00	0.00
IV. Total de Ingresos	195,305,962.69	23,407,609.64	222,713,172.32	222,456,427.53	222,456,427.56	23,131,864.87
Datos Informativos						
1. Ingresos Derivados de Financiamientos con Fuente de Pago de Ingresos Libre Disponibles						
2. Ingresos Derivados de Financiamientos con Fuente de Pago de Transferencias Federales Etiquetadas:						
3. Ingresos Derivados de Financiamientos						



LIC. EVA PATRICIA SALAZAR MARROQUIN  
PRESIDENTA MUNICIPAL



LILIANA DEL CARMEN CAVAZOS CAVAZOS  
C. SRIA. DE FINANZAS Y TESORERA MUNICIPAL



HUGO ARMANDO CAVAZOS AGUIRRE  
C. SINDICO PRIMERO


Cuenta Pública 2021  
**MUNICIPIO DE ALLENDE NUEVO LEON**  
 Estado Analítico del Ejercicio del Presupuesto de Egresos  
 Clasificación Económica (por Tipo de Gasto)  
 Del 1 de Enero al 31 de Diciembre de 2021



Concepto	Ingreso					Subejercicio (8= 3 - 4)
	Aprobado (1)	Ampliaciones / (Reducciones) (2)	Modificado (3= 1 + 2)	Devengado (4)	Pagado (5)	
<b>Gasto No Etiquetado</b>	<b>145,288,920.75</b>	<b>21,101,920.50</b>	<b>166,390,841.25</b>	<b>157,281,485.59</b>	<b>155,370,664.01</b>	<b>9,109,355.66</b>
Corriente	145,288,920.75	21,101,920.50	166,390,841.25	157,281,485.59	155,370,664.01	9,109,355.66
Capital	0.00	0.00	0.00	0.00	0.00	0.00
Amortización Deuda	0.00	0.00	0.00	0.00	0.00	0.00
<b>Gasto Etiquetado</b>	<b>64,016,641.92</b>	<b>10,016,774.78</b>	<b>64,033,416.70</b>	<b>57,979,156.94</b>	<b>57,971,972.58</b>	<b>6,054,259.76</b>
Corriente	64,016,641.92	10,016,774.78	64,033,416.70	57,979,156.94	57,971,972.58	6,054,259.76
Capital	0.00	0.00	0.00	0.00	0.00	0.00
Amortización Deuda	0.00	0.00	0.00	0.00	0.00	0.00
<b>Total del Gasto</b>	<b>199,305,562.67</b>	<b>31,118,695.28</b>	<b>230,424,257.95</b>	<b>215,260,642.53</b>	<b>213,342,636.59</b>	<b>15,163,615.42</b>

  
 LIC. EVA PATRICIA SALAZAR MARROQUIN  
 PRESIDENTA MUNICIPAL

  
 LILIANA DEL CARMEN CAVAZOS CAVAZOS  
 C. SRIA. DE FINANZAS Y TESORERA MUNICIPAL

  
 HUGO ARMANDO CAVAZOS AGUIRRE  
 C. SINDICO PRIMERO



Concepto	Egresos				Subejercicio (5=3-4)
	Aprobado (1)	Ampliaciones / Reducciones (2)	Modificado (3=1+2)	Devengado (4)	
<b>Gastos No Etiquetado</b>	14,786,920.76	21,101,820.90	168,390,841.26	167,211,468.99	168,370,684.01
SERVICIOS PERSONALES	70,19,838.76	12,502,548.57	82,622,427.33	76,716,316.03	78,676,019.48
RETRIBUCIONES AL PERSONAL DE CARÁCTER PERMANENTE	46,729,594.30	2,898,048.36	48,187,819.66	46,716,388.97	46,796,388.97
RETRIBUCIONES AL PERSONAL DE CARÁCTER TRANSITORIO	6,01,971.08	2,877,446.08	9,279,467.16	8,119,547.29	9,169,547.29
RETRIBUCIONES ADICIONALES Y ESPECIALES	6,104,727.67	3,551,141.28	12,155,868.98	11,040,308.70	11,115,600.23
SEGURIDAD SOCIAL	0.00	0.00	0.00	0.00	0.00
OTRAS PRESTACIONES SOCIALES Y ECONÓMICAS	6,783,555.77	3,216,918.87	12,999,471.56	11,742,073.12	11,669,778.52
PREVISIONES	0.00	0.00	0.00	0.00	0.00
PAGO DE ESTIMULOS A SERVIDORES PÚBLICOS	0.00	0.00	0.00	0.00	0.00
MATERIALES Y SUMINISTROS	16,775,197.94	(1,291,477.35)	17,181,720.89	15,632,664.02	15,750,847.60
MATERIALES DE ADMINISTRACIÓN, EMISIÓN DE DOCUMENTOS Y ARTÍCULOS OFICIALES	1,119,645.24	586,242.73	1,575,897.96	1,358,531.35	1,557,964.36
ALUELOS Y UTENSILIOS	1,112,702.11	(457,203.30)	1,165,496.31	1,145,855.89	1,145,855.89
MATERIAS PRIMAS Y MATERIALES DE PRODUCCIÓN Y COMERCIALIZACIÓN	0.00	0.00	0.00	0.00	0.00
MATERIALES Y ARTÍCULOS DE CONSTRUCCIÓN Y DE REPARACIÓN Y PRODUCTOS QUÍMICOS, FARMACÉUTICOS Y DE LABORATORIO	4,193,103.06	1,354,628.63	6,347,731.63	5,835,765.91	5,644,081.96
COMBUSTIBLES, LUBRICANTES Y ADITIVOS	30,613.20	1,711.10	32,384.30	73,845.30	23,845.30
VESTUARIO, BLANCOS, PRENDAS DE PROTECCIÓN Y ARTÍCULOS DEPORTIVOS	7,523,183.37	(2,048,391.71)	5,105,926.66	4,707,978.18	397,950.49
MATERIALES Y SUMINISTROS PAQUETARIO (SEGURIDAD)	78,074.26	90,246.12	168,279.40	116,173.05	156,173.06
HEERRAMIENTAS, REPARACIONES Y ACCESORIOS MENORES	108,643.77	(198,837.34)	8,816.07	8,816.07	(0.00)
SERVICIOS GENERALES	2,775,088.02	(690,893.38)	2,787,185.34	2,616,700.21	2,506,134.71
SERVICIOS BÁSICOS	38,066,735.30	4,826,771.99	39,425,511.37	34,616,276.45	33,135,162.89
SERVICIOS DE MANTENIMIENTO	3,185,796.46	1,406,114.48	5,094,906.97	4,969,255.04	4,764,701.49
SERVICIOS PROFESIONALES, CIENTÍFICOS, TÉCNICOS Y OTROS SERVICIOS	1,37,981.60	3,443,742.86	4,881,714.56	4,818,057.64	4,858,067.54
SERVICIOS FINANCIEROS, BANCARIOS Y COMERCIALES	2,006,585.72	1,571,548.36	4,077,122.08	4,030,456.87	2,843,068.87
SERVICIOS DE INSTALACIÓN, REPARACIÓN, MANTENIMIENTO Y CONSERVACIÓN	1,003,892.06	(314,462.31)	969,430.07	910,961.13	950,961.13
SERVICIOS DE COMUNICACIÓN SOCIAL Y PUBLICIDAD	11,60,998.57	(666,528.30)	10,784,471.97	10,611,070.74	10,544,110.74
SERVICIOS DE TRASLADO Y VIÁTICOS	1,728,132.57	1,294,148.81	3,122,238.36	3,027,832.10	2,895,632.09
SERVICIOS OFICIALES	52,809.96	212,424.04	285,236.02	265,085.69	265,085.69
OTROS SERVICIOS GENERALES	4,42,819.43	(2,068,691.19)	3,177,125.24	2,819,638.28	2,895,633.28
TRANSFERENCIAS INTERNAS Y ASIGNACIONES AL SECTOR PÚBLICO	2,180,718.86	142,544.21	3,023,264.06	2,833,919.17	2,933,919.17
TRANSFERENCIAS AL RESTO DEL SECTOR PÚBLICO	16,58,876.07	417,842.96	19,175,679.08	18,628,306.80	18,602,711.80
SUBSIDIOS Y SUBVENCIONES	0.00	0.00	0.00	0.00	0.00
PENSIONES Y JUBILACIONES	6,191,621.27	(2,968,021.33)	5,725,599.64	5,284,714.61	5,257,784.81
PREVISIONES A FIDEICOMISOS, MANDATOS Y OTROS ALIENACIONES	10,167,254.80	3,380,824.69	13,451,079.36	13,313,591.69	13,344,963.96
TRANSFERENCIAS A LA SEGURIDAD SOCIAL	0.00	0.00	0.00	0.00	0.00
ACTIVOS	0.00	0.00	0.00	0.00	0.00
BIENES MUEBLES, INMUEBLES E INTANGIBLES	0.00	0.00	0.00	0.00	0.00
MATERIAL Y EQUIPO DE ADMINISTRACIÓN	0.00	1,334,148.09	1,334,168.09	1,334,165.71	1,334,165.71
MATERIAL Y EQUIPO EDUCACIONAL Y RECREATIVO	0.00	158,839.91	158,839.91	118,839.91	158,839.91
EQUIPO INSTRUMENTAL MÉDICO Y DE LABORATORIO	0.00	3,601.32	3,601.32	3,569.00	3,569.00
EQUIPO DE DEFENSA Y SEGURIDAD	0.00	1,086,840.00	1,086,800.00	1,046,800.00	1,086,800.00
MATERIAL Y EQUIPOS Y HERRAMIENTAS	0.00	84,946.86	84,946.86	14,946.86	84,946.86
BIENES INMUEBLES	0.00	0.00	0.00	0.00	0.00



SERVICIOS GENERALES	0.00	0.00	0.00	0.00	0.00	0.00	0.00	0.00	0.00
OTROS SERVICIOS GENERALES	0.00	0.00	0.00	0.00	0.00	0.00	0.00	0.00	0.00
TRANSFERENCIAS, ASIGNACIONES, SUBSIDIOS Y OTRAS AYUDAS	0.00	455,888.80	455,888.80	0.00	0.00	0.00	0.00	55,888.10	440,000.00
TRANSFERENCIAS INTERNAS Y ASIGNACIONES AL SECTOR PUBLICO	0.00	0.00	0.00	0.00	0.00	0.00	0.00	0.00	0.00
TRANSFERENCIAS AL RESTO DEL SECTOR PUBLICO	0.00	0.00	0.00	0.00	0.00	0.00	0.00	0.00	0.00
SUBSIDIOS Y SUBVENCIONES	0.00	0.00	0.00	0.00	0.00	0.00	0.00	0.00	0.00
AYUDAS SOCIALES	0.00	455,888.80	455,888.80	0.00	0.00	0.00	0.00	55,888.10	440,000.00
PENSIONES Y JUBILACIONES	0.00	0.00	0.00	0.00	0.00	0.00	0.00	0.00	0.00
46%) TRANSFERENCIAS A FIDEICOMISOS, MANDATOS Y OTROS ANALOGOS	0.00	0.00	0.00	0.00	0.00	0.00	0.00	0.00	0.00
TRANSFERENCIAS A LA SEGURIDAD SOCIAL	0.00	0.00	0.00	0.00	0.00	0.00	0.00	0.00	0.00
CONTRATOS	0.00	0.00	0.00	0.00	0.00	0.00	0.00	0.00	0.00
TRANSFERENCIAS AL EXTERIOR	0.00	0.00	0.00	0.00	0.00	0.00	0.00	0.00	0.00
BIENES MUEBLES, INMUEBLES E INTANGIBLES	0.00	163,215.33	163,215.33	0.00	0.00	0.00	0.00	124,090.08	39,125.25
MUEBLARIO Y EQUIPO DE ADMINISTRACION	0.00	38,114.25	38,114.25	0.00	0.00	0.00	0.00	0.00	38,114.25
MUEBLARIO Y EQUIPO EDUCACIONAL Y RECREATIVO	0.00	0.00	0.00	0.00	0.00	0.00	0.00	0.00	0.00
VEHICULOS Y EQUIPO DE TRANSPORTACION	0.00	0.00	0.00	0.00	0.00	0.00	0.00	0.00	0.00
53%) EQUIPO E INSTRUMENTAL MEDICO Y DE LABORATORIO	0.00	0.00	0.00	0.00	0.00	0.00	0.00	0.00	0.00
EQUIPO DE DEFENSA Y SEGURIDAD	0.00	51,687.28	51,687.28	0.00	0.00	0.00	0.00	51,687.28	0.00
MATERIAL, OTROS EQUIPOS Y HERRAMIENTAS	0.00	72,331.80	72,331.80	0.00	0.00	0.00	0.00	72,331.10	0.00
ACTIVOS BIENES	0.00	0.00	0.00	0.00	0.00	0.00	0.00	0.00	0.00
ACTIVOS INTANGIBLES	0.00	0.00	0.00	0.00	0.00	0.00	0.00	0.00	0.00
INVERSION PUBLICA	0.00	0.00	0.00	0.00	0.00	0.00	0.00	0.00	0.00
OTRA PUBLICA EN BIENES DE OBLIGACION PUBLICA	0.00	7,891,117.46	19,248,196.47	0.00	0.00	0.00	0.00	11,500,075.16	7,748,120.51
OTRA PUBLICA EN BIENES PROPIOS	0.00	7,891,117.46	19,248,196.47	0.00	0.00	0.00	0.00	11,500,075.16	7,748,120.51
PROYECTOS PRODUCTIVOS Y ACCIONES DE FOMENTO	0.00	0.00	0.00	0.00	0.00	0.00	0.00	0.00	0.00
INVERSIONES FINANCIERAS Y OTRAS PROVISIONES	0.00	0.00	0.00	0.00	0.00	0.00	0.00	0.00	0.00
INVERSIONES PARA EL FOMENTO DE ACTIVIDADES PRODUCTIVAS	0.00	0.00	0.00	0.00	0.00	0.00	0.00	0.00	0.00
ACCIONES Y PARTICIPACIONES DE CAPITAL	0.00	0.00	0.00	0.00	0.00	0.00	0.00	0.00	0.00
COMPRA DE TITULOS Y VALORES	0.00	0.00	0.00	0.00	0.00	0.00	0.00	0.00	0.00
CONCESION DE PRESTAMOS	0.00	0.00	0.00	0.00	0.00	0.00	0.00	0.00	0.00
INVERSIONES EN FIDEICOMISOS, MANDATOS Y OTROS ANALOGOS	0.00	0.00	0.00	0.00	0.00	0.00	0.00	0.00	0.00
OTRAS INVERSIONES FINANCIERAS	0.00	0.00	0.00	0.00	0.00	0.00	0.00	0.00	0.00
PROVISIONES PARA CONTINGENCIAS Y OTRAS EROGACIONES ESPECIALES	0.00	0.00	0.00	0.00	0.00	0.00	0.00	0.00	0.00
PARTICIPACIONES Y APORTACIONES	0.00	0.00	0.00	0.00	0.00	0.00	0.00	0.00	0.00
PARTICIPACIONES	0.00	0.00	0.00	0.00	0.00	0.00	0.00	0.00	0.00
APORTACIONES	0.00	0.00	0.00	0.00	0.00	0.00	0.00	0.00	0.00
CONVENIOS	0.00	0.00	0.00	0.00	0.00	0.00	0.00	0.00	0.00
DEUDA PUBLICA	0.00	0.00	0.00	0.00	0.00	0.00	0.00	0.00	0.00
AMORTIZACION DE LA DEUDA PUBLICA	0.00	0.00	0.00	0.00	0.00	0.00	0.00	0.00	0.00
INTERESES DE LA DEUDA PUBLICA	0.00	0.00	0.00	0.00	0.00	0.00	0.00	0.00	0.00
CONVERSIONES DE LA DEUDA PUBLICA	0.00	0.00	0.00	0.00	0.00	0.00	0.00	0.00	0.00
GASTOS DE LA DEUDA PUBLICA	0.00	0.00	0.00	0.00	0.00	0.00	0.00	0.00	0.00
CORRECTIVO POR COBERTURAS	0.00	0.00	0.00	0.00	0.00	0.00	0.00	0.00	0.00
APORTACIONES FINANCIERAS	0.00	0.00	0.00	0.00	0.00	0.00	0.00	0.00	0.00
ACEJOS DE EJERCICIOS FISCALES ANTERIORES (ADEPAS)	0.00	0.00	0.00	0.00	0.00	0.00	0.00	0.00	0.00
<b>Total del Gasto</b>	<b>199,335,562.67</b>	<b>31,118,665.28</b>	<b>230,454,227.95</b>	<b>215,287,642.63</b>	<b>213,342,656.19</b>	<b>15,183,815.42</b>			

  
 HILMAR DEL CARMEN CAVAZOS  
 C. S. DE FINANZAS Y TESORERIA MUNICIPAL

  
 HUGO ARMANDO CAVAZOS AGUIRRE  
 GERENTE PRIMERO

MUNICIPIO DE ALLENDE NUEVO LEON  
Estado Analítico del Ejercicio del Presupuesto de Egresos  
Clasificación Funcional (Finalidad y Función)  
Del 1 de Enero al 31 de Diciembre de 2021



Concepto	Ingreso					Subejercicio (6=3-4)
	Aprobado (1)	Ampliaciones / (Reducciones) (2)	Modificado (3=1+2)	Devengado (4)	Pagado (5)	
<b>Gasto No Etiquetado</b>	<b>145,288,920.75</b>	<b>21,101,920.50</b>	<b>166,390,841.25</b>	<b>157,231,485.59</b>	<b>155,370,864.01</b>	<b>9,109,355.66</b>
GOBIERNO	67,941,194.80	9,622,419.51	77,563,614.31	73,932,477.04	72,262,109.08	3,631,137.27
LEGISLACION	3,547,925.53	101,707.11	3,649,632.64	3,410,442.97	3,410,442.97	239,189.67
JUSTICIA	0.00	0.00	0.00	0.00	0.00	0.00
COORDINACION DE LA POLITICA DE GOBIERNO	12,663,146.98	3,678,649.06	16,341,796.04	15,355,593.00	14,229,080.24	976,203.04
RELACIONES EXTERIORES	0.00	0.00	0.00	0.00	0.00	0.00
RELACIONES FINANCIEROS Y HACENDARIOS	12,552,192.89	(3,440,604.52)	9,511,588.37	8,398,775.31	8,282,775.31	1,112,813.06
SEGURIDAD NACIONAL	0.00	0.00	0.00	0.00	0.00	0.00
ASUNTOS DE ORDEN PUBLICO Y DE SEGURIDAD INTERIOR	18,039,495.06	4,837,920.65	22,877,415.71	22,054,174.31	21,817,374.76	813,241.40
OTROS SERVICIOS GENERALES	20,738,434.34	4,444,747.21	25,183,181.55	24,693,491.45	24,522,435.80	489,690.10
DESARROLLO SOCIAL	65,600,608.89	18,679,822.56	84,480,431.45	79,353,197.45	75,112,743.83	5,127,234.00
PROTECCION AMBIENTAL	7,677,342.35	2,395,411.04	10,272,753.39	9,326,510.51	9,326,510.51	946,242.88
VIVIENDA Y SERVICIOS A LA COMUNIDAD	28,277,926.38	20,069,936.33	48,347,862.71	45,026,285.13	44,785,832.51	3,321,576.58
SALUD	1,685,880.61	377,386.08	2,063,266.69	2,032,002.70	2,002,002.70	61,263.99
RECREACION, CULTURA Y OTRAS MANIFESTACIONES SOCIALES	14,720,961.38	(3,000,839.84)	11,720,121.54	11,131,636.97	11,131,636.97	588,484.57
EDUCACION	560,293.14	94,136.05	1,054,429.19	939,070.30	939,070.30	115,358.89
PROTECCION SOCIAL	12,278,205.03	(1,256,207.10)	11,021,997.93	10,927,690.84	10,927,690.84	94,307.09
OTROS ASUNTOS SOCIALES	0.00	0.00	0.00	0.00	0.00	0.00
DESARROLLO ECONOMICO	4,528,293.14	(186,194.65)	4,342,098.49	3,995,811.10	3,995,811.10	346,287.39
ASUNTOS ECONOMICOS, COMERCIALES Y LABORALES EN GENERAL	4,449,157.15	(297,714.88)	4,151,442.27	3,841,629.72	3,841,629.72	309,812.55
AGROPECUARIA, SILVICULTURA, PESCA Y CAZA	0.00	0.00	0.00	0.00	0.00	0.00
COMBUSTIBLES Y ENERGIA	0.00	0.00	0.00	0.00	0.00	0.00
MINERIA, MANUFACTURAS Y CONSTRUCCION	0.00	0.00	0.00	0.00	0.00	0.00
TRANSPORTE	0.00	0.00	0.00	0.00	0.00	0.00
COMUNICACIONES	0.00	0.00	0.00	0.00	0.00	0.00
TURISMO	79,135.99	111,520.23	190,656.22	154,181.38	154,181.38	36,474.84
CIENCIA, TECNOLOGIA E INNOVACION	0.00	0.00	0.00	0.00	0.00	0.00
OTRAS INDUSTRIAS Y OTROS ASUNTOS ECONOMICOS	0.00	0.00	0.00	0.00	0.00	0.00
OTRAS NO CLASIFICADAS EN FUNCIONES ANTERIORES	7,018,823.92	(7,014,126.92)	4,697.00	0.00	0.00	4,697.00
TRANSACCIONES DE LA DEUDA PUBLICA / COSTO FINANCIERO DE LA DEUDA	0.00	0.00	0.00	0.00	0.00	0.00
TRANSFERENCIAS, PARTICIPACIONES Y APORTACIONES ENTRE D FERENTES	5,418,823.92	(5,416,552.24)	2,271.68	0.00	0.00	2,271.68
NIVELES Y ORDENES DE GOBIERNO	0.00	0.00	0.00	0.00	0.00	0.00
SANEAMIENTO DEL SISTEMA FINANCIERO	1,600,000.00	(1,597,574.68)	2,425.32	0.00	0.00	2,425.32
ADEUDOS DE EJERCICIOS FISCALES ANTERIORES	0.00	0.00	0.00	0.00	0.00	0.00
<b>Gasto Etiquetado</b>	<b>54,016,641.92</b>	<b>10,016,774.78</b>	<b>64,033,416.70</b>	<b>57,979,156.94</b>	<b>57,971,972.58</b>	<b>6,054,259.76</b>

GOBIERNO	0.00	0.00	0.00	0.00	0.00	0.00	0.00	0.00	0.00
LEGISLACION	0.00	0.00	0.00	0.00	0.00	0.00	0.00	0.00	0.00
JUSTICIA	0.00	0.00	0.00	0.00	0.00	0.00	0.00	0.00	0.00
COORDINACION DE LA POLITICA DE GOBIERNO	0.00	0.00	0.00	0.00	0.00	0.00	0.00	0.00	0.00
RELACIONES EXTERIORES	0.00	0.00	0.00	0.00	0.00	0.00	0.00	0.00	0.00
ASUNTOS FINANCIEROS Y HACENDARIOS	0.00	0.00	0.00	0.00	0.00	0.00	0.00	0.00	0.00
SEGURIDAD NACIONAL	0.00	0.00	0.00	0.00	0.00	0.00	0.00	0.00	0.00
ASUNTOS DE ORDEN PUBLICO Y DE SEGURIDAD INTERIOR	0.00	0.00	0.00	0.00	0.00	0.00	0.00	0.00	0.00
OTROS SERVICIOS GENERALES	0.00	0.00	0.00	0.00	0.00	0.00	0.00	0.00	0.00
DESARROLLO SOCIAL	5,580,516.84	1,214,211.94	7,194,728.78	0.00	6,600,149.31	6,600,149.31	6,600,149.31	594,579.47	0.00
PROTECCION AMBIENTAL	5,580,516.84	0.00	5,980,516.84	0.00	5,916,361.29	5,916,361.29	5,916,361.29	64,155.55	0.00
VIVIENDA Y SERVICIOS A LA COMUNIDAD	0.00	0.00	0.00	0.00	0.00	0.00	0.00	0.00	0.00
SALUD	0.00	400,000.00	400,000.00	0.00	0.00	0.00	0.00	400,000.00	0.00
RECREACION, CULTURA Y OTRAS MANIFESTACIONES SOCIALES	0.00	0.00	0.00	0.00	0.00	0.00	0.00	0.00	0.00
EDUCACION	0.00	0.00	0.00	0.00	0.00	0.00	0.00	0.00	0.00
PROTECCION SOCIAL	0.00	814,211.94	814,211.94	0.00	683,788.02	683,788.02	683,788.02	130,423.92	0.00
OTROS ASUNTOS SOCIALES	0.00	0.00	0.00	0.00	0.00	0.00	0.00	0.00	0.00
DESARROLLO ECONOMICO	0.00	0.00	0.00	0.00	0.00	0.00	0.00	0.00	0.00
ASUNTOS ECONOMICOS, COMERCIALES Y LABORALES EN GENERAL	0.00	0.00	0.00	0.00	0.00	0.00	0.00	0.00	0.00
AGROPECUARIA, SILVICULTURA, PESCA Y CAZA	0.00	0.00	0.00	0.00	0.00	0.00	0.00	0.00	0.00
COMBUSTIBLES Y ENERGIA	0.00	0.00	0.00	0.00	0.00	0.00	0.00	0.00	0.00
MINERIA, MANUFACTURAS Y CONSTRUCCION	0.00	0.00	0.00	0.00	0.00	0.00	0.00	0.00	0.00
TRANSPORTE	0.00	0.00	0.00	0.00	0.00	0.00	0.00	0.00	0.00
COMUNICACIONES	0.00	0.00	0.00	0.00	0.00	0.00	0.00	0.00	0.00
TURISMO	0.00	0.00	0.00	0.00	0.00	0.00	0.00	0.00	0.00
CIENCIA, TECNOLOGIA E INNOVACION	0.00	0.00	0.00	0.00	0.00	0.00	0.00	0.00	0.00
OTRAS INDUSTRIAS Y OTROS ASUNTOS ECONOMICOS	0.00	0.00	0.00	0.00	0.00	0.00	0.00	0.00	0.00
OTRAS NO CLASIFICADAS EN FUNCIONES ANTERIORES	48,036,125.08	8,802,562.84	56,838,687.92	0.00	51,379,007.63	51,371,823.27	51,371,823.27	5,459,630.29	0.00
TRANSACCIONES DE LA DEUDA PUBLICA / COSTO FINANCIERO DE LA DEUDA	0.00	0.00	0.00	0.00	0.00	0.00	0.00	0.00	0.00
TRANSFERENCIAS, PARTICIPACIONES Y APORTACIONES ENTRE DIFERENTES NIVELES Y ORDENES DE GOBIERNO	48,036,125.08	8,802,562.84	56,838,687.92	0.00	51,379,007.63	51,371,823.27	51,371,823.27	5,459,630.29	0.00
SANEAMIENTO DEL SISTEMA FINANCIERO	0.00	0.00	0.00	0.00	0.00	0.00	0.00	0.00	0.00
ADEUDOS DE EJERCICIOS FISCALES ANTERIORES	0.00	0.00	0.00	0.00	0.00	0.00	0.00	0.00	0.00
<b>Total del Gasto</b>	<b>199,305,562.67</b>	<b>31,118,685.28</b>	<b>230,424,257.95</b>	<b>215,260,642.53</b>	<b>213,342,633.59</b>	<b>15,163,615.42</b>			

  
 LIC. EVA PATRICIA SALAZAR MARROQUIN  
 PRESIDENTA MUNICIPAL

  
 LILIANA DEL CARMEN CAVAZOS AGUIRRE  
 C. SRIA. DE FINANZAS Y TESORERA MUNICIPAL

  
 HUGO ARMANDO CAVAZOS AGUIRRE  
 C. SINDICO PRIMERO




Concepto	Ingreso						Subejercicio (6=3-4)
	Aprobado (1)	Ampliaciones / (Reducciones) (2)	Modificado 3=1+2	Devengado (4)	Pagado (5)		
<b>Gasto No Etiquetado</b>	<b>145,288,920.76</b>	<b>21,101,920.50</b>	<b>166,390,841.25</b>	<b>157,281,485.6</b>	<b>155,370,684.01</b>	<b>9,109,355.66</b>	
Programas	141,126,705.72	22,984,952.96	164,111,658.68	155,010,487.9	153,099,676.33	9,101,160.77	
Subsidios: Sector Social y Privado o Entidades Federativas y Municipios	0.00	0.00	0.00	0	0.00	0.00	
Sujetos a Reglas de Operación	0.00	0.00	0.00	0	0.00	0.00	
Otros Subsidios	0.00	0.00	0.00	0	0.00	0.00	
Desempeño de las Funciones	122,591,152.72	18,852,899.27	141,444,051.99	132,914,701.1	132,015,368.21	8,529,350.85	
Prestación de Servicios Públicos	37,046,544.47	20,673,677.32	107,720,221.79	103,582,967.3	102,663,634.32	4,137,254.54	
Provisión de Bienes Públicos	0.00	0.00	0.00	0	0.00	0.00	
Planeación, seguimiento y evaluación de políticas públicas	0.00	0.00	0.00	0	0.00	0.00	
Promoción y fomento	16,406,841.99	(2,623,453.76)	13,783,388.23	13,133,639.67	13,133,639.67	649,748.56	
Regulación y supervisión	5,550,058.61	113,385.14	5,663,443.75	4,514,380.92	4,514,380.92	1,149,062.83	
Funciones de las Fuerzas Armadas (Únicamente Gobierno Federal)	0.00	0.00	0.00	0	0.00	0.00	
Específicos	0.00	0.00	0.00	0	0.00	0.00	
Proyectos de Inversión	13,587,707.66	689,290.57	14,276,998.22	11,683,713.3	11,683,713.30	2,593,284.92	
Administrativos y de Apoyo	8,468,298.20	735,472.37	9,203,770.57	8,712,519.73	7,729,666.08	491,250.84	
Apoyo al proceso presupuestario y para mejorar la eficiencia institucional	6,289,155.67	(95,952.37)	6,193,203.30	5,984,367.87	5,871,514.22	208,835.43	
Apoyo a la función pública y al mejoramiento de la gestión	2,179,142.53	831,424.74	3,010,567.27	2,728,151.86	1,858,151.86	282,415.41	
Operaciones ajenas	0.00	0.00	0.00	0	0.00	0.00	
Compromisos	0.00	0.00	0.00	0	0.00	0.00	
Obligaciones de cumplimiento de resolución jurisdiccional	0.00	0.00	0.00	0	0.00	0.00	
Desastres Naturales	0.00	0.00	0.00	0	0.00	0.00	
Obligaciones	10,067,254.80	3,394,309.64	13,461,564.44	13,363,277.04	13,354,642.04	78,287.40	
Pensiones y Jubilaciones	10,067,254.80	3,394,309.64	13,461,564.44	13,363,277.04	13,354,642.04	78,287.40	
Aportaciones a la seguridad social	0.00	0.00	0.00	0	0.00	0.00	
Aportaciones a fondos de estabilización	0.00	0.00	0.00	0	0.00	0.00	
Aportaciones a fondos de inversión y reestructura de pensiones	0.00	0.00	0.00	0	0.00	0.00	
Programas de Gasto Federalizado (Gobierno Federal)	0.00	2,271.68	2,271.68	0	0.00	2,271.68	
Gasto Federalizado	0.00	2,271.68	2,271.68	0	0.00	2,271.68	
Participaciones a entidades federativas y municipios	2,562,215.03	(285,457.76)	2,276,757.25	2,270,987.68	2,270,987.68	5,766.57	
Costo financiero, deuda o apoyos a deudores y ahorradores de la banca	0.00	0.00	0.00	0	0.00	0.00	
Ayudados de ejercicios fiscales anteriores	1,600,000.00	(1,597,574.69)	2,425.32	0	0.00	2,425.32	
<b>Gasto Etiquetado</b>	<b>54,016,641.32</b>	<b>10,016,774.78</b>	<b>64,033,416.70</b>	<b>57,979,156.94</b>	<b>57,971,972.58</b>	<b>6,054,256.76</b>	



Programas	54,016,641.92	10,016,774.78	64,033,416.70	57,979,156.94	57,971,972.58	6,054,259.76
Subsidios: Sector Social y Privado o Entidades Federativas y Municipios	0.00	0.00	0.00	0	0.00	0.00
Sujetos a Reglas de Operación	0.00	0.00	0.00	0	0.00	0.00
Otros Subsidios	0.00	0.00	0.00	0	0.00	0.00
Desempeño de las Funciones	18,975,541.93	5,174,985.59	24,150,507.52	21,608,544.83	21,601,380.47	2,541,962.69
Protección de Servicios Públicos	18,413,848.86	1,451,723.92	19,865,572.78	19,496,586.52	19,489,402.16	368,986.26
Provisión de Bienes Públicos	0.00	0.00	0.00	0	0.00	0.00
Planeación, seguimiento y evaluación de políticas públicas	0.00	0.00	0.00	0	0.00	0.00
Protección y fomento	0.00	400,000.00	400,000.00	0	0.00	400,000.00
Regulación y supervisión	0.00	0.00	0.00	0	0.00	0.00
Funciones de las Fuerzas Armadas (Unicamente Gobierno Federal)	0.00	0.00	0.00	0	0.00	0.00
Específicos	0.00	0.00	0.00	0	0.00	0.00
Proyectos de Inversión	561,693.07	3,323,241.67	3,884,934.74	2,111,958.31	2,111,958.31	1,772,976.43
Aid administrativos y de Apoyo	0.00	0.00	0.00	0	0.00	0.00
Apoyo al proceso presupuestario y para mejorar la eficiencia institucional	0.00	0.00	0.00	0	0.00	0.00
Apoyo a la función pública y al mejoramiento de la gestión	0.00	0.00	0.00	0	0.00	0.00
Operaciones ajenas	0.00	0.00	0.00	0	0.00	0.00
Compromisos	0.00	0.00	0.00	0	0.00	0.00
Obligaciones de cumplimiento de resolución jurisdiccional	0.00	0.00	0.00	0	0.00	0.00
Desastres Naturales	0.00	0.00	0.00	0	0.00	0.00
Obligaciones	0.00	0.00	0.00	0	0.00	0.00
Pensiones y Jubilaciones	0.00	0.00	0.00	0	0.00	0.00
Aportaciones a la seguridad social	0.00	0.00	0.00	0	0.00	0.00
Aportaciones a fondos de estabilización	0.00	0.00	0.00	0	0.00	0.00
Aportaciones a fondos de inversión y reestructura de pensiones	0.00	0.00	0.00	0	0.00	0.00
Programas de Gasto Federalizado (Gobierno Federal)	35,041,099.99	4,841,809.19	39,882,909.18	36,370,612.11	36,370,612.11	3,512,297.07
Gasto Federalizado	35,041,099.99	4,841,809.19	39,882,909.18	36,370,612.11	36,370,612.11	3,512,297.07
Participaciones a entidades federativas y municipios	0.00	0.00	0.00	0	0.00	0.00
Costo financiero, deuda o apoyos a deudores y ahorradores de la banca	0.00	0.00	0.00	0	0.00	0.00
Ayudados de ejercicios fiscales anteriores	0.00	0.00	0.00	0	0.00	0.00
<b>Total del Gasto</b>	<b>159,305,562.67</b>	<b>31,118,695.26</b>	<b>230,424,257.95</b>	<b>215,260,642.53</b>	<b>213,342,636.59</b>	<b>15,163,615.42</b>

  
 LILIANA DEL CARMEN CAVAZOS CAVAZOS  
 C. SRIA. DE FINANZAS Y TESORERA MUNICIPAL

  
 HUGO ARMANDO CAVAZOS AGUIRE  
 C. SINDICO PRIMERO

  
 J.C. EVA PATRICIA SALAZAR MARROQUIN  
 PRESIDENTA MUNICIPAL

Cuenta Pública 2021

MUNICIPIO DE ALLENDE NUEVO LEON

Estado Analítico del Ejercicio del Presupuesto de Egresos

Clasificación Administrativa

Del 1 de Enero al 31 de Diciembre de 2021



Concepto	Ingreso					Subejercicio
	Aprobado (1)	Ampliaciones / (Reducciones) (2)	Modificado (3= 1 + 2)	Devengado (4)	Pagado (5)	
<b>Gasto No Etiquetado</b>	<b>145,288,920.75</b>	<b>21,101,920.50</b>	<b>166,390,841.25</b>	<b>157,281,485.59</b>	<b>155,370,664.01</b>	<b>9,109,355.66</b>
Presidencia Municipal	5,558,773.91	755,580.75	6,314,354.66	6,022,016.12	5,787,462.57	292,338.54
Cabildo	2,486,579.58	(88,833.27)	2,397,746.31	2,260,528.93	2,260,528.93	137,217.38
Sindicatura	466,159.41	65,774.39	531,933.80	512,968.68	512,968.68	18,965.12
Secretaría del Ayuntamiento	5,506,669.72	2,314,461.53	7,821,131.25	7,101,072.53	7,062,153.32	720,058.72
Secretaría de Finanzas y Tesorería Municipal	12,952,192.89	(3,440,604.52)	9,511,588.37	8,398,775.31	8,282,775.31	1,112,813.06
Secretaría de la Contraloría	2,555,160.25	957,830.62	3,512,990.87	3,179,071.10	2,309,071.10	333,919.77
Secretaría de Seguridad Pública	17,085,829.16	4,122,783.69	21,208,612.85	20,556,543.20	20,316,703.65	652,069.65
Secretaría Particular	6,106,636.11	1,823,216.57	7,929,852.68	7,689,078.59	7,659,511.59	240,774.09
Secretaría de Administración	20,142,607.78	1,273,483.33	21,416,091.11	21,186,477.75	21,044,989.10	229,613.36
Secretaría de Desarrollo Económico y Turismo	1,208,879.13	54,957.09	1,263,836.22	1,021,755.93	1,021,755.93	242,080.29
Secretaría de Desarrollo Social	15,681,254.52	(2,906,703.79)	12,774,550.73	12,070,707.27	12,070,707.27	703,843.46
Secretaría de Infraestructura, Desarrollo Urbano, Ecología y Servicios Básicos	41,574,092.65	17,048,795.13	58,622,887.78	54,352,796.64	54,112,343.02	4,270,091.14
DIF Municipal	13,964,085.64	(878,821.02)	13,085,264.62	12,929,693.54	12,929,693.54	155,571.08
<b>Gasto Etiquetado</b>	<b>54,016,641.92</b>	<b>10,016,774.78</b>	<b>64,033,416.70</b>	<b>57,979,156.94</b>	<b>57,971,972.58</b>	<b>6,054,259.76</b>
Secretaría de Finanzas y Tesorería Municipal	0.00	0.00	0.00	0.00	0.00	0.00
Secretaría de Seguridad Pública	36,117,433.00	1,420,902.14	37,538,335.14	40,528,728.24	40,521,543.88	(2,990,393.10)
Secretaría de Infraestructura, Desarrollo Urbano, Ecología y Servicios Básicos	17,899,208.92	7,381,660.70	25,280,869.62	16,766,640.68	16,766,640.68	8,514,228.94
DIF Municipal	0.00	1,214,211.94	1,214,211.94	683,788.02	683,788.02	530,423.92
<b>Total del Gasto</b>	<b>199,305,562.67</b>	<b>31,118,695.28</b>	<b>230,424,257.95</b>	<b>215,260,642.53</b>	<b>213,342,636.59</b>	<b>15,163,615.42</b>

  
 HILIANA DEL CARMEN CAVAZOS CAVAZOS  
 C. SRIA. DE FINANZAS Y TESORERA MUNICIPAL

  
 HUGO ARMANDO CAVAZOS AGUIRRE  
 C. SINDICO PRIMERO

  
 LIC. EVA PATRICIA SALAZAR MARROQUIN  
 PRESIDENTA MUNICIPAL