



Allende

AYUNTAMIENTO

2018-2021

Cuenta Pública Municipal 4to. Trimestre 2020

ENERO 2021



MUNICIPIO DE ALLENDE, N.L.
ADMON. 2018 - 2021

Oficio Núm. _____

Oficio Int. _____

Expediente _____

ASUNTO:

Allende, N.L. a 27 de enero de 2021

**C. Dip. María Guadalupe Rodríguez Martínez
Presidente de la Diputación Permanente del
H. Congreso del Estado**

Presente.-

Con el fin de dar cumplimiento a lo establecido en el Artículo 100, Fracción IX, de la Ley de Gobierno Municipal del Estado de Nuevo León, me permito remitir a este Honorable Congreso del Estado, los documentos y Estados Financieros correspondientes al Cuarto Trimestre del año 2020, con cifras acumuladas de ingresos y egresos a la fecha, aprobado por unanimidad de votos por el R. Ayuntamiento, en la vigésima octava sesión extraordinaria el día 27 de enero del presente año, y registrada en Acta de Cabildo número 67.

Sin otro particular, reitero a usted las seguridades de mi atenta y distinguida consideración.

**Atentamente
La C. Presidenta Municipal**

LIC. EVA PATRICIA SALAZAR MARROQUIN



Allende

AYUNTAMIENTO
2018-2021

La **grandeza** está en **su gente**

Calle Felicitos Rodríguez No. 1000 esq. calle Educación y Deporte
Col. Parque Industrial Allende, Nuevo León C.P. 67350
Tels. 01 826 268 20 51 268 32 92 268 21 44 268 21 97



MUNICIPIO DE ALLENDE, N.L.
ADMÓN. 2018 - 2021

Oficio Núm. _____

Oficio Int. _____

Expediente _____

ASUNTO:

Allende, N.L. a 27 de enero de 2021

**Republicano Ayuntamiento
Presente.-**

Con el fin de dar cumplimiento a lo establecido en el Artículo 100, Fracción IX de la Ley de Gobierno Municipal del Estado de Nuevo León, me permito someter a la aprobación de este R. Ayuntamiento, los documentos y Estados Financieros correspondientes al Cuarto Trimestre del año 2020, con cifras acumuladas de Ingresos y egresos a la fecha.

Sin otro particular, reitero a usted las seguridades de mi atenta y distinguida consideración.

EL C. PRESIDENTE MUNICIPAL

LIC. EVA PATRICIA SALAZAR MARROAQUIN

EL C. TESORERO MUNICIPAL

DR. SILVERIO TAMEZ GARZA



Allende

AYUNTAMIENTO
2018-2021

La **grandeza** está en **su gente**



MUNICIPIO DE ALLENDE, N.L.
ADMON. 2018 - 2021

Oficio Núm. _____

Oficio Int. _____

Expediente _____

ASUNTO:

Allende, N.L. a 27 de enero de 2021

**AUDITORIA SUPERIOR
DEL ESTADO DE NUEVO LEON
MONTERREY, N.L.**

Presente.-

Por medio de la presente, me es grato saludarlo y al mismo tiempo aprovecho para enviarle la información de Ingresos y Egresos correspondientes del Cuarto Trimestre 2020, en base a la normatividad emitida por la CONAC.

Para cualquier duda o aclaración, como siempre estamos a sus órdenes y con un afectuoso saludo quedo de usted.

**ATENTAMENTE
MUNICIPIO DE ALLENDE, N.L.**


DR. SILVERIO TAMEZ GARZA



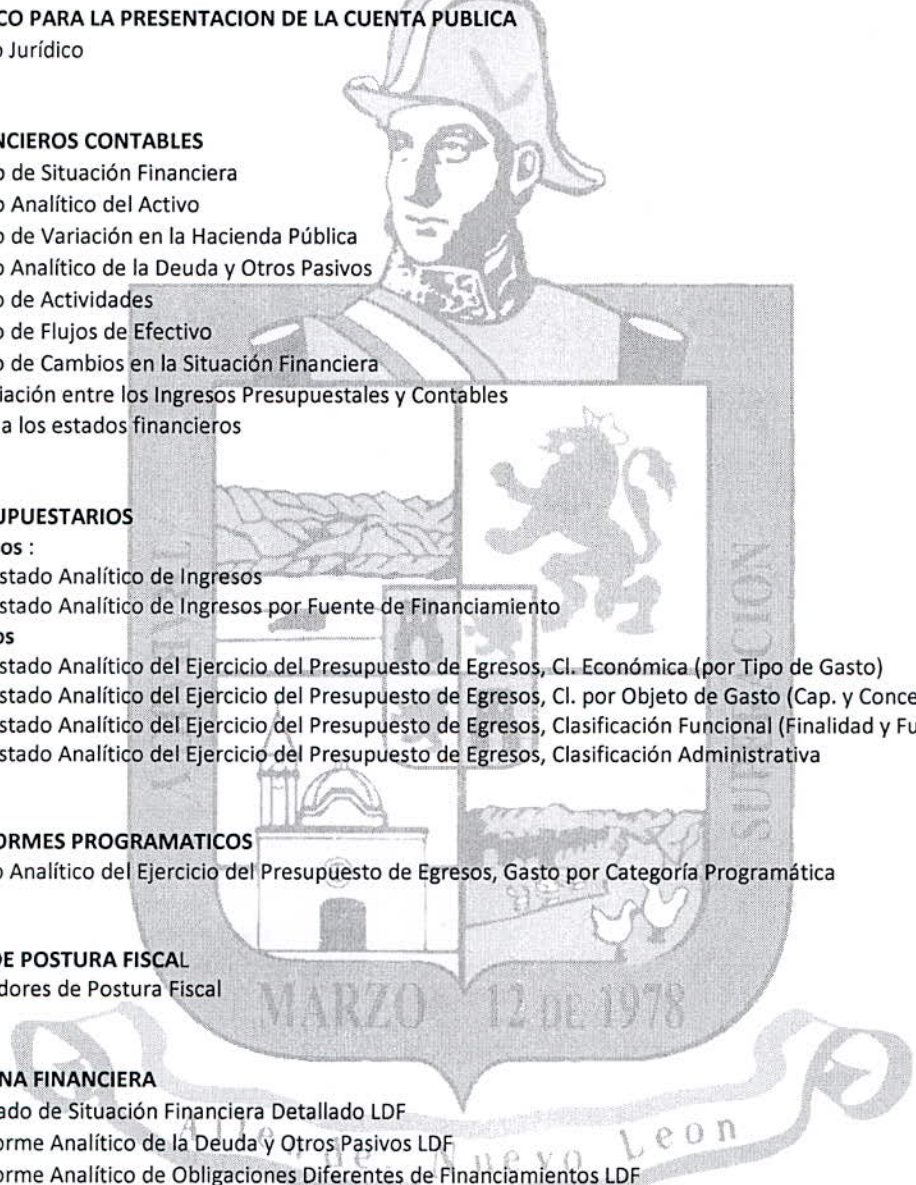
Allende

AYUNTAMIENTO
2018-2021

La **grandeza** está en **su gente**

MUNICIPIO DE ALLENDE, NUEVO LEÓN

INDICE

- 
- **MARCO JURIDICO PARA LA PRESENTACION DE LA CUENTA PUBLICA**
 - Marco Jurídico

 - **ESTADOS FINANCIEROS CONTABLES**
 - Estado de Situación Financiera
 - Estado Analítico del Activo
 - Estado de Variación en la Hacienda Pública
 - Estado Analítico de la Deuda y Otros Pasivos
 - Estado de Actividades
 - Estado de Flujos de Efectivo
 - Estado de Cambios en la Situación Financiera
 - Conciliación entre los Ingresos Presupuestales y Contables
 - Notas a los estados financieros

 - **ESTADOS PRESUPUESTARIOS**
 - **Ingresos :**
 - Estado Analítico de Ingresos
 - Estado Analítico de Ingresos por Fuente de Financiamiento
 - **Egresos**
 - Estado Analítico del Ejercicio del Presupuesto de Egresos, Cl. Económica (por Tipo de Gasto)
 - Estado Analítico del Ejercicio del Presupuesto de Egresos, Cl. por Objeto de Gasto (Cap. y Concepto)
 - Estado Analítico del Ejercicio del Presupuesto de Egresos, Clasificación Funcional (Finalidad y Función)
 - Estado Analítico del Ejercicio del Presupuesto de Egresos, Clasificación Administrativa

 - **ESTADOS E INFORMES PROGRAMATICOS**
 - Estado Analítico del Ejercicio del Presupuesto de Egresos, Gasto por Categoría Programática

 - **INDICADORES DE POSTURA FISCAL**
 - Indicadores de Postura Fiscal

 - **LEY DE DISCIPLINA FINANCIERA**
 - F1 Estado de Situación Financiera Detallado LDF
 - F2 Informe Analítico de la Deuda y Otros Pasivos LDF
 - F3 Informe Analítico de Obligaciones Diferentes de Financiamientos LDF
 - F4 Balance Presupuestario LDF
 - F5 Estado Analítico de Ingresos Detallado LDF
 - F6 a) Estado Analítico del Ejercicio del Presupuesto de Egresos Cl. Económica (por Tipo del Gasto) LDF
 - F6 b) Estado Analítico del Ejercicio del Presupuesto de Egresos Cl. por Objeto de Gasto (Cap. y Concepto) LDF
 - F6 c) Estado Analítico del Ejercicio del Presupuesto de Egresos Cl. Funcional (Finalidad y Función) LDF
 - F6 d) Estado Analítico del Ejercicio del Presupuesto de Egresos Gasto por Categoría Programática LDF
 - Estado Analítico del Ejercicio del Presupuesto de Egresos Clasificación Administrativa LDF

➤ MARCO JURIDICO PARA LA PRESENTACION DE LA CUENTA PUBLICA

- Marco Jurídico



Marco Jurídico y Normativo


La integración de la información para la conformación de la Cuenta Pública para el ejercicio de enero a diciembre 2020 del Municipio de Allende Nuevo León se elaboró conforme a las disposiciones que a continuación se detallan.

- I. Artículo 137 de la Constitución Política del Estado Libre y Soberano de Nuevo León.
- II. Artículo 7, y 9 de la Ley de Fiscalización Superior del Estado de Nuevo León. (Y)
- III. Ley General de Contabilidad Gubernamental, en particular, los artículos que establecen la información contable y presupuestaria, así como su desagregación, que deben de contener las Cuentas Públicas de los Ayuntamientos:
 - a) Artículo 46, que establece que el Municipio debe generar periódicamente información contable, presupuestaria, programática y complementaria;
 - b) Artículo 48 y 55 que establecen el mínimo de información que se debe presentar por Municipio así como la información adicional que se requiera.
- IV. El Manual de Contabilidad Gubernamental emitido por el Consejo Nacional de Armonización Contable (CONAC) y su reforma publicada en el Diario Oficial de la Federación el 27 de diciembre del 2017.
- V. El Plan de Cuentas emitido por el Consejo Nacional de Armonización Contable y su reforma publicada en el Diario Oficial de la Federación el 27 de diciembre de 2017.
- VI. El ACUERDO por el que se emite el Marco Metodológico sobre la forma y términos en que deberá orientarse el desarrollo del análisis de los componentes de las finanzas públicas con relación a los objetivos y prioridades que, en la materia, establezca la planeación del desarrollo, para su integración en la Cuenta Pública, publicado por la CONAC en el Diario Oficial de la Federación el 27 de diciembre de 2010.
- VII. El ACUERDO por el que se armoniza la estructura de las cuentas públicas reformado por última vez el 29 de febrero de 2016.

- VIII. La Ley de Disciplina Financiera de las Entidades Federativas y los Municipios (LDFEFM), publicada en el Diario Oficial de la Federación el 27 de abril de 2016 y en la cual se encuentra el artículo 4°, que establece que la CONAC, en los términos de la Ley General de Contabilidad Gubernamental, emitirá las normas contables necesarias para asegurar su congruencia con la LDFEFM, incluyendo los criterios a seguir para la elaboración y presentación homogénea de la información financiera referida en la misma.
- IX. Los CRITERIOS para la elaboración y presentación homogénea de la información financiera y de los formatos a que hace referencia la Ley de Disciplina Financiera de las Entidades Federativas y los Municipios, publicados por el CONAC en el Diario Oficial de la Federación el 11 de octubre de 2016 y reformados el 27 de septiembre de 2018.
- X. El Artículo 33, fracción III, inciso f), y Artículo 100, fracción IX, de la Ley de Gobierno Municipal del Estado de Nuevo León publicada en el Periódico Oficial del Estado de Nuevo León el 27 de mayo de 2015.
- XI. El Presupuesto de Ingresos para el año 2020 por la cantidad de 198'098,234.20, publicado en el Periódico Oficial del Estado de Nuevo León el 30 de diciembre de 2019 bajo Decreto número 225.
- XII. El Presupuesto de Egresos para 2020, publicado en el Periódico Oficial del Estado de Nuevo León el 20 de diciembre de 2019.
- XIII. Adicionalmente, el Ayuntamiento autorizó la siguiente modificación al Presupuesto de Egresos para el 2020:
- a) Incremento aprobado por el Ayuntamiento el día 24 de abril de 2020 por la cantidad de \$21'864,322.81, publicado en el Periódico Oficial del Estado el 01 de mayo de 2020.
 - b) Incremento aprobado por el Ayuntamiento el día 29 de Julio de 2020 por la cantidad de \$1'444,230.23, publicado en el Periódico Oficial del Estado el 03 de agosto de 2020.
 - c) Incremento aprobado por el Ayuntamiento el día 27 de Octubre de 2020 por la cantidad de \$1'808,812.00, publicado en el Periódico Oficial del Estado el 30 de Octubre de 2020.

➤ ESTADOS FINANCIEROS CONTABLES

- Estado de Situación Financiera
- Estado Analítico del Activo
- Estado de Variación en la Hacienda Pública
- Estado Analítico de la Deuda y Otros Pasivos
- Estado de Actividades
- Estado de Flujos de Efectivo
- Estado de Cambios en la Situación Financiera
- Conciliación entre los Ingresos Presupuestales y Contables
- Notas a los estados financieros





Cuenta Pública 2020
Estado de Situación Financiera
Al 31 de Diciembre de 2020 y 2019
(Pesos)

MUNICIPIO DE ALLENDE NUEVO LEON

Concepto	Dic-2020	Dic-2019	Concepto	Dic-2020	Dic-2019
ACTIVO			PASIVO		
Activo Circulante			Activo Circulante		
Efectivo y Equivalentes	13,681,954.91	39,757,400.84	Cuentas por Pagar a Corto Plazo	30,880,079.77	43,576,221.39
Derechos a Recibir Efectivo o Equivalentes	2,194,678.30	2,099,057.14	Documentos por Pagar a Corto Plazo	0.00	0.00
Inventarios	142,816.00	(104,293.86)	Porción a Corto Plazo de la Deuda Pública a Largo Plazo	1,595,991.46	2,620,000.46
Almacenes	1,608.79	0.00	Títulos y Valores a Corto Plazo	0.00	0.00
Estimación por Pérdida o Deterioro de Activos Circulantes	0.00	1,608.79	Pasivos Diferidos a Corto Plazo	0.00	0.00
Otros Activos Circulantes	0.00	0.00	0.00 Fondos y Bienes de Terceros en Garantía y/o Administración a Corto Plazo	0.00	0.00
Total de Activos Circulantes	16,021,058.00	41,753,772.91	Provisiones a Corto Plazo	0.00	0.00
			Otros Pasivos a Corto Plazo	0.00	0.00
Activo No Circulante			Total de Pasivos Circulantes	32,476,071.23	46,196,221.85
Inversiones Financieras a Largo Plazo	0.00	0.00			
Bienes Inmuebles, Infraestructura y Construcciones en Proceso	355,021,352.91	330,318,428.90	Activo No Circulante		
Bienes Muebles	66,073,517.80	64,379,773.65	Cuentas por Pagar a Largo Plazo	0.00	1,595,991.00
Activos Intangibles	2,275,668.00	2,462,434.66	Documentos por Pagar a Largo Plazo	0.00	0.00
Depreciación, Deterioro y Amortización Acumulada de Bienes	(60,387,055.80)	(47,665,675.33)	Deuda Pública a Largo Plazo	0.00	0.00
Activos Diferidos	(28,034.82)	(28,034.82)	Pasivos Diferidos a Largo Plazo	0.00	0.00
Estimación por Pérdida o Deterioro de Activos no Circulantes	0.00	0.00	(28,034.82) Fondos y Bienes de Terceros en Garantía y/o Administración a Largo Plazo	0.00	0.00
Otros Activos no Circulantes	14,810,339.00	14,810,339.00	Provisiones a Largo Plazo	0.00	0.00
Total de Activos No Circulantes	377,765,787.09	364,277,266.06	Total de Pasivos No Circulantes	0.00	1,595,991.00
Total de Activo	393,786,845.09	406,031,038.97	Total de Pasivo	32,476,071.23	47,792,212.85
			HACIENDA PÚBLICA / PATRIMONIO		
			Hacienda Pública / Patrimonio Contribuido	0.00	0.00
			Aportaciones	0.00	0.00
			Donaciones de Capital	0.00	0.00
			Actualización de la Hacienda Pública / Patrimonio	0.00	0.00
			Hacienda Pública / Patrimonio Generado	361,310,773.86	358,238,826.12
			Resultados del Ejercicio (Ahorro / Desahorro)	9,395,670.27	27,446,504.12
			Resultados de Ejercicios Anteriores	71,617,152.87	51,648,344.75
			Revalúos	238,846,151.49	238,846,151.49
			Reservas	0.00	0.00
			Rectificaciones de Resultados de Ejercicios Anteriores	41,451,799.23	40,297,825.76
			Exceso o Insuficiencia en la Actualización de la Hacienda Pública / Patrimonio	0.00	0.00
			Resultado por Posición Monetaria	0.00	0.00
			Resultado por Tenencia de Activos no Monetarios	0.00	0.00
			Total Hacienda Pública / Patrimonio	361,310,773.86	358,238,826.12
			Total del Pasivo y Hacienda Pública / Patrimonio	393,786,845.09	406,031,038.97

LIC. EVA PATRICIA SALAZAR MARROQUIN
PRESIDENTA MUNICIPAL

DR. SILVERIO TAMEZ GARZA
C. SRIO. DE FINANZAS Y TESORERO MUNICIPAL

PROFR. FRANCISCO GARCÍA CHÁVEZ
C. SINDICO PRIMERO



Cuenta Pública 2020
Estado Analítico del Activo
Del 1 de Enero al 31 de Diciembre de 2020
(Pesos)

MUNICIPIO DE ALLENDE NUEVO LEON

Concepto	Saldo Inicial 1	Cargos del Periodo 2	Abonos del Periodo 2	Saldo Final 4 = (1 + 2 - 3)	Variación del Periodo (4-1)
ACTIVO	406,031,038.97	405,984,117.39	418,228,311.27	393,786,845.09	(12,244,193.88)
Activo Circulante	41,753,772.91	377,964,405.02	403,697,119.93	16,021,058.00	(25,732,714.91)
Efectivo y Equivalentes	39,757,400.84	368,488,385.74	394,563,831.67	13,681,954.91	(26,075,445.93)
Derechos a Recibir Efectivo o Equivalentes	2,099,057.14	2,401,256.75	2,305,635.59	2,194,678.30	95,621.16
Derechos a Recibir Bienes o Servicios	(104,293.86)	7,074,762.53	6,827,652.67	142,816.00	247,109.86
Inventarios	0.00	0.00	0.00	0.00	0.00
Almacenes	1,608.79	0.00	0.00	1,608.79	0.00
Estimación por Pérdida o Deterioro de Activos Circulantes	0.00	0.00	0.00	0.00	0.00
Otros Activos Circulantes	0.00	0.00	0.00	0.00	0.00
Activo No Circulante	364,277,266.06	28,019,712.37	14,531,191.34	377,765,787.09	13,488,521.03
Inversiones Financieras a Largo Plazo	0.00	0.00	0.00	0.00	0.00
Derechos a Recibir Efectivo o Equivalentes a Largo Plazo	0.00	0.00	0.00	0.00	0.00
Bienes Inmuebles, Infraestructura y Construcciones en Proceso	330,318,428.90	26,325,968.22	1,623,044.21	355,021,352.91	24,702,924.01
Bienes Muebles	64,379,773.65	1,693,744.15	0.00	66,073,517.80	1,693,744.15
Activos Intangibles	2,462,434.66	0.00	186,766.66	2,275,668.00	(186,766.66)
Depreciación, Deterioro y Amortización Acumulada de Bienes	(47,665,675.33)	0.00	12,721,380.47	(60,387,055.80)	(12,721,380.47)
Activos Diferidos	(28,034.82)	0.00	0.00	(28,034.82)	0.00
Estimación por Pérdida o Deterioro de Activos no Circulantes	0.00	0.00	0.00	0.00	0.00
Otros Activos no Circulantes	14,810,339.00	0.00	0.00	14,810,339.00	0.00

LIC. EVA PATRICIA SALAZAR MARROQUIN
-PRESIDENTA MUNICIPAL

DR. SILVERIO RAMIREZ GARZA
C. SRIO. DE FINANZAS Y TESORERO MUNICIPAL

PROFR. FRANCISCO GARCIA CHAVEZ
C. SINDICO PRIMERO





Cuenta Pública 2020
Estado de Variación en la Hacienda Pública
Del 1 de Enero al 31 de Diciembre de 2020
(Pesos)

MUNICIPIO DE ALLENDE NUEVO LEON

Concepto	Hacienda Pública / Patrimonio Contribuido	Hacienda Pública / Patrimonio Generado de Ejercicios Anteriores	Hacienda Pública / Patrimonio Generado del Ejercicio	Ajustes por Cambios de Valor	Total
Rectificaciones de Resultados de Ejercicios Anteriores	0	(1,307,060.36)	0	0.00	(1,307,060.36)
Patrimonio Neto Inicial Ajustado del Ejercicio 2019	0.00	337,272,861.27	60,532,139.71	0.00	397,805,000.98
Aportaciones	0.00	0	0	0	0.00
Donaciones de Capital	0.00	0	0	0	0.00
Actualización de la Hacienda Pública/Patrimonio	0.00	0	0	0	0.00
Variaciones Hacienda Pública / Patrimonio Neto del Ejercicio 2019	0	60,532,139.71	(33,085,635.59)	0	27,446,504.12
Resultado del Ejercicio (Ahorro/Desahorro)	0	0	27,446,504.12	0	27,446,504.12
Resultados de Ejercicios Anteriores	0	(4,019,505.44)	(60,532,139.71)	0	(64,551,645.15)
Revalúos	0	0.00	0	0	0.00
Reservas	0	0.00	0	0	0.00
Hacienda Pública / Patrimonio Neto Final del Ejercicio 2019	0.00	333,253,355.83	27,446,504.12	0.00	360,699,859.95
Cambios Hacienda Pública / Patrimonio Neto del Ejercicio 2020	0.00	0	0	0	0.00
Aportaciones	0.00	0	0	0	0.00
Donaciones de Capital	0.00	0	0	0	0.00
Actualización de la Hacienda Pública / Patrimonio	0.00	0	0	0	0.00
Variaciones Hacienda Pública / Patrimonio Neto del Ejercicio 2020	0	19,968,808.12	(18,050,833.85)	0	1,917,974.27
Resultado del Ejercicio (Ahorro/Desahorro)	0	0	9,395,670.27	0	9,395,670.27
Resultados de Ejercicios Anteriores	0	19,968,808.12	(27,446,504.12)	0	(7,477,696.00)
Revalúos	0	0.00	0	0	0.00
Reservas	0	0.00	0	0	0.00
Saldos Neto Hacienda Pública/Patrimonio al 2020	0.00	351,915,103.59	9,395,670.27	0.00	361,310,773.86


LIC. EVA PATRICIA SALAZAR MARROQUIN
PRESIDENTA MUNICIPAL





DR. SILVERIO TAMEZ GARZA
C. SRIO. DE FINANZAS Y TESORERO MUNICIPAL


PROFR. FRANCISCO GARCIA CHAVEZ
C. SINDICO PRIMERO

Cuenta Pública 2020
Estado Analítico de la Deuda y Otros Pasivos
Del 1 de Enero al 31 de Diciembre de 2020
(Pesos)
MUNICIPIO DE ALLENDE NUEVO LEON



Denominación de las Deudas	Moneda de Contratación	Institución o País Acreedor	Saldo Inicial del Periodo	Saldo Final del Periodo
DEUDA PUBLICA				
Corto Plazo				
Deuda Interna			0.00	0.00
Instituciones de Crédito			0.00	0.00
Títulos y Valores			0.00	0.00
Arrendamientos Financieros			0.00	0.00
Deuda Externa			0.00	0.00
Organismos Financieros Internacionales			0.00	0.00
Deuda Bilateral			0.00	0.00
Títulos y Valores			0.00	0.00
Arrendamientos Financieros			0.00	0.00
Subtotal a Corto Plazo			0.00	0.00
Largo Plazo				
Deuda Interna			0.00	0.00
Instituciones de Crédito			0.00	0.00
Títulos y Valores			0.00	0.00
Arrendamientos Financieros			0.00	0.00
Deuda Externa			0.00	0.00
Organismos Financieros Internacionales			0.00	0.00
Deuda Bilateral			0.00	0.00
Títulos y Valores			0.00	0.00
Arrendamientos Financieros			0.00	0.00
Subtotal a Largo Plazo			0.00	0.00
Otros Pasivos			47,792,212.85	32,476,071.23
Total Deuda y Otros Pasivos			47,792,212.85	32,476,071.23

 LIC. EVA PATRICIA SALAZAR MARROQUIN PRESIDENTA MUNICIPAL	 DR. SILVERIO TAMÉZ GARZA C. SRIO. DE FINANZAS Y TESORERO MUNICIPAL	 PROF. FRANCISCO GARCÍA CHAVÉZ SINDICO PRIMERO
--	--	---



Cuenta Pública 2020
Estado de Actividades
Del 1 de Enero al 31 de Diciembre de 2020 y 2019
(Pesos)

MUNICIPIO DE ALLENDE NUEVO LEON

Concepto	Dic-2020	Dic-2019	Concepto	Dic-2020	Dic-2019
INGRESOS Y OTROS BENEFICIOS			GASTOS Y OTRAS PERDIDAS		
Ingresos de la Gestión	64,030,288.30	49,591,660.54	Gastos de Funcionamiento	170,875,735.62	165,996,996.52
Impuestos	52,665,962.78	36,369,906.00	Servicios Personales	99,072,334.50	92,557,584.60
Cuotas y Aportaciones de Seguridad Social	0.00	0.00	Materiales y Suministros	18,920,535.07	20,958,026.69
Contribuciones de Mejoras	0.00	0.00	Servicios Generales	52,882,866.05	52,481,385.23
Derechos	7,999,452.66	7,451,326.15			
Productos de Tipo Corriente	1,460,494.60	2,397,998.04	Transferencias, Asignaciones, Subsidios y Otras Ayudas	20,705,551.84	20,819,411.75
Aprovechamientos del Tipo Corriente	1,884,378.26	3,372,430.35	Transferencias Internas y Asignaciones al Sector Público	0.00	0.00
Ingresos no Comprendidos en las Fracciones de la Ley de Ingresos Causados en Ejercicios Fiscales Anteriores pendientes de Liquidación o Pago	0.00	0.00	Transferencias al Resto del Sector Público	0.00	0.00
			Subsidios y Subvenciones	929,160.00	7,472,144.00
			Ayudas Sociales	8,360,805.42	4,751,302.17
			Pensiones y Jubilaciones	11,415,566.42	8,595,965.58
			Transferencias a Fideicomisos, Mandatos y Contratos Alólogos	0.00	0.00
Participaciones, Aportaciones, Transferencias, Asignaciones, Subsidios y Otras Ayudas	149,668,049.90	174,567,241.48	Transferencias a la Seguridad Social	0.00	0.00
Participaciones y Aportaciones	147,014,495.23	171,779,881.05	Donativos	0.00	0.00
Transferencias, Asignaciones, Subsidios y Otras Ayudas	2,653,554.67	2,787,360.43			
			Participaciones y Aportaciones	0.00	0.00
Otros Ingresos y Beneficios	0.00	0.00	Participaciones	0.00	0.00
Ingresos Financieros	0.00	0.00	Aportaciones	0.00	0.00
Incremento por Variación de Inventarios	0.00	0.00	Convenios	0.00	0.00
Disminución del Exceso de Estimaciones por Pérdida o Deterioro u Obsolescencia	0.00	0.00			
Disminución del Exceso de Provisiones	0.00	0.00	Intereses, Comisiones y Otros Gastos de la Deuda Pública	0.00	0.00
Otros Ingresos y Beneficios Varios	0.00	0.00	Intereses de la Deuda Pública	0.00	0.00
			Comisiones de la Deuda Pública	0.00	0.00
Total de Ingresos y Otros Beneficios	213,698,338.20	224,158,902.02	Gastos de la Deuda Pública	0.00	0.00
			Costo por Coberturas	0.00	0.00
			Auxilios Financieros	0.00	0.00
			Otros Gastos y Pérdidas Extraordinarias	12,721,380.47	9,895,989.63
			Estimaciones, Depreciaciones, Deterioros, Obsolescencia y Amortizaciones	12,721,380.47	9,895,989.63
			Provisiones	0.00	0.00
			Disminución de Inventarios	0.00	0.00
			Aumento por Insuficiencia de Estimaciones por Pérdida o Deterioro u Obsolescencia	0.00	0.00
			Aumento por Insuficiencia de Provisiones	0.00	0.00
			Otros Gastos	0.00	0.00
			Inversión Pública	0.00	0.00
			Inversión Pública no Capitalizable	0.00	0.00
			Total Gastos y Otras Pérdidas	204,302,667.93	196,712,397.90
			Resultados del Ejercicio (Ahorro/Desahorro)	9,395,670.27	27,446,504.12

PROFR. FRANCISCO GARCÍA CHÁVEZ
C. SINDICO PRIMERO

DR. SILVERIO JAMEZ GARZA
C. SRIO. DE FINANZAS Y TESORERO MUNICIPAL

LIC. EVA PATRICIA SALAZAR MARROQUIN
PRESIDENTA MUNICIPAL



Cuenta Pública 2020
Estado de Flujos de Efectivo
Del 1 de Enero al 31 de Diciembre de 2020 y 2019
(Pesos)
MUNICIPIO DE ALLENDE NUEVO LEON

Concepto	Dic-2020	Dic-2019	Concepto	Dic-2020	Dic-2019
Flujo de Efectivo de las Actividades de Operación					
Origen	226,419,718.67	237,862,846.59	Origen	186,766.66	34,680,488.73
Impuestos	52,685,962.78	36,369,906.00	Bienes Inmuebles, Infraestructura v Construcciones en Proceso	0.00	34,680,488.73
Cuotas v Aportaciones de Seguridad Social	0.00	0.00	Bienes Muebles	0.00	0.00
Contribuciones de Mejoras	0.00	0.00	Otros Origenes de Inversión	186,766.66	0.00
Derechos	7,999,452.66	7,451,326.15			
Productos de Tipo Corriente	1,460,494.60	2,397,998.04	Aplicación	26,396,668.16	13,720,045.70
Aprovechamientos del Tipo Corriente	1,884,378.26	3,372,430.35	Bienes Inmuebles, Infraestructura v Construcciones en Proceso	24,702,924.01	0.00
Ingresos por Ventas de Bienes v Servicios	0.00	0.00	Bienes Muebles	1,693,744.15	12,640,659.04
Ingresos no Comprendidos en las Fracciones de la Ley de Ingresos	0.00	0.00	Otras Aplicaciones de Inversión	0.00	1,079,386.66
Causados en Ejercicios Fiscales Anteriores pendientes de Liquidación o Pann	0.00	0.00			
Participaciones y Aportaciones	147,014,495.23	171,779,881.05	Flujos Netos de Efectivo por Actividades de Inversión	(26,209,901.50)	20,960,443.03
Transferencias, Asignaciones, Subsidios y Otras Ayudas	2,553,554.67	2,787,360.43			
Otros Origenes de Operación	12,721,360.47	13,703,944.57			
Aplicación	218,937,531.57	200,486,260.47	Flujos de Efectivo de las Actividades de Financiamiento		
Servicios Personales	99,072,334.50	92,557,584.60			
Materiales y Suministros	18,920,535.07	20,958,026.69	Origen	1,153,973.47	0.00
Servicios Generales	52,882,866.05	52,481,385.23	Endeudamiento Neto	0.00	0.00
Transferencias Internas v Asignaciones al Sector Público	0.00	0.00	Interno	0.00	0.00
Transferencias al Resto del Sector Público	0.00	0.00	Externo	0.00	0.00
Subsidios v Subvenciones	929,160.00	7,472,144.00	Otros Origenes de Financiamiento	1,153,973.47	0.00
Ayudas Sociales	8,360,805.42	4,751,302.17			
Pensiones v Jubilaciones	11,415,586.42	8,595,965.58	Aplicación	8,501,705.00	67,216,358.45
Transferencias a Fideicomisos, Mandatos v Contratos Afiliados	0.00	0.00	Servicios de la Deuda	1,024,009.00	203,679.47
Transferencias a la Seguridad Social	0.00	0.00	Interno	1,024,009.00	203,679.47
Donativos	0.00	0.00	Externo	0.00	0.00
Transferencias al Exterio	0.00	0.00	Otras Aplicaciones de Financiamiento	7,477,696.00	67,012,678.98
Participaciones	0.00	0.00			
Aportaciones	0.00	0.00	Flujos Netos de Efectivo por Actividades de Financiamiento	(7,347,731.53)	(67,216,358.45)
Convenios	0.00	0.00			
Otras Aplicaciones de Operación	27,356,244.11	13,669,852.20	Incremento/Disminución Neta en el Efectivo y Equivalentes al Efectivo	(26,075,445.93)	(8,879,329.30)
Flujos Netos de Efectivo por Actividades de Operación	7,482,187.10	37,376,586.12			
			Efectivo v Equivalentes al Efectivo al inicio del Ejercicio	39,757,400.84	48,636,730.14
			Efectivo v Equivalentes al Efectivo al final del Ejercicio	13,681,954.91	39,757,400.84

LIC. EVA PATRICIA SALAZAR MARROQUIN
PRESIDENTA MUNICIPAL

DR. SILVERIO TAMEZ GARZA
C. SRIO. DE FINANZAS Y TESORERO MUNICIPAL

PROFR. FRANCISCO GARCIA CHAVEZ
C. SINDICO PRIMERO



Cuenta Pública 2020
Estado de Cambios en la Situación Financiera
Del 1 de Enero al 31 de Diciembre de 2020
(Pesos)
MUNICIPIO DE ALLENDE NUEVO LEON

Concepto	Origen	Aplicación	Concepto	Origen	Aplicación
ACTIVO	38,983,593.06	26,739,399.18	PASIVO	0.00	15,316,141.62
Activo Circulante	26,075,445.93	342,731.02	Activo Circulante	0.00	13,720,150.62
Efectivo v Equivalentes	26,075,445.93	0.00	0.00 Cuentas por Pagar a Corto Plazo	0.00	12,696,141.62
Derechos a Recibir Efectivo o Equivalentes	0.00	95,621.16	0.00 Documentos por Pagar a Corto Plazo	0.00	0.00
Derechos a Recibir Bienes o Servicios	0.00	247,109.86	0.00 Porción a Corto Plazo de la Deuda Pública a Largo Plazo	0.00	1,024,009.00
Inventarios	0.00	0.00	0.00 Títulos v Valores a Corto Plazo	0.00	0.00
Almacenes	0.00	0.00	0.00 Pasivos Diferidos a Corto Plazo	0.00	0.00
Estimación por Pérdida o Deterioro de Activos Circulantes	0.00	0.00	0.00 Fondos y Bienes de Terceros en Garantía y/o Administración a Corto Plazo	0.00	0.00
Otros Activos Circulantes	0.00	0.00	0.00 Provisiones a Corto Plazo	0.00	0.00
Activo No Circulante	12,908,147.13	26,396,668.16	Otros Pasivos a Corto Plazo	0.00	0.00
Inversiones Financieras a Largo Plazo	0.00	0.00	0.00 Pasivo No Circulante	0.00	1,595,991.00
Derechos a Recibir Efectivo o Equivalentes a Largo Plazo	0.00	0.00	0.00	0.00	0.00
Bienes Inmuebles, Infraestructura v Construcciones en Proceso	0.00	24,702,924.01	0.00 Cuentas por Pagar a Largo Plazo	0.00	1,595,991.00
Bienes Muebles	0.00	1,693,744.15	0.00 Documentos por Pagar a Largo Plazo	0.00	0.00
Activos Intangibles	186,766.66	0.00	0.00 Deuda Pública a Largo Plazo	0.00	0.00
Depreciación, Deterioro v Amortización Acumulada de Bienes	12,721,380.47	0.00	0.00 Pasivos Diferidos a Largo Plazo	0.00	0.00
Activos Diferidos	0.00	0.00	0.00 Fondos y Bienes de Terceros en Garantía y/o Administración a Largo Plazo	0.00	0.00
Estimación por Pérdida o Deterioro de Activos no Circulantes	0.00	0.00	0.00	0.00	0.00
Otros Activos no Circulantes	0.00	0.00	0.00 Provisiones a Largo Plazo	0.00	0.00
			HACIENDA PUBLICA / PATRIMONIO	10,549,643.74	7,477,696.00
			Hacienda Pública / Patrimonio Contribuido	0.00	0.00
			Aportaciones	0.00	0.00
			Donaciones de Capital	0.00	0.00
			Actualización de la Hacienda Pública / Patrimonio	0.00	0.00
			Hacienda Pública / Patrimonio Generado	10,549,643.74	7,477,696.00
			Resultados del Ejercicio (Ahorro / Desahorro)	9,395,670.27	0.00
			Resultados de Ejercicios Anteriores	0.00	7,477,696.00
			Revalúos	0.00	0.00
			Reservas	0.00	0.00
			Rectificaciones de Resultados de Ejercicios Anteriores	1,153,973.47	0.00
			Exceso o Insuficiencia en la Actualización de la Hacienda Pública / Patrimonio	0.00	0.00
			Resultado por Posición Monetaria	0.00	0.00
			Resultado por Tenencia de Activos no Monetarios	0.00	0.00

LIC. EVA PATRICIA SALAZAR MARROQUIN
PRESIDENTA MUNICIPAL

DR. SILVERIO LAMEZ GARZA
C. SRIO. DE FINANZAS Y TESORERO MUNICIPAL

PROF. FRANCISCO GARCÍA CHÁVEZ
C. SINDICO PRIMERO



MUNICIPIO DE ALLENDE NUEVO LEON

Conciliación entre los Ingresos Presupuestarios y Contables		Conciliación entre los Egresos Presupuestarios y los Gastos Contables	
1. Ingresos Presupuestarios	213,698,338.20	1. Total de egresos (presupuestarios)	219,001,964.62

2. Más Ingresos contables no presupuestarios	0.00	2. Menos egresos presupuestarios no contables	2,765,670.15
Incremento por Variación de Inventarios	0.00	Mobiliario y equipo de Administración	233,435.16
Disminución del exceso de estimaciones por pérdida o deterioro u obsolescencia	0.00	Mobiliario y equipo educacional y recreativo	187,950.00
Disminución del exceso de provisiones	0.00	Equipo e instrumental médico y de laboratorio	0.00
Otros ingresos y beneficios varios	0.00	Vehículos y equipo de transporte	0.00
Otros ingresos contables no presupuestarios	0.00	Equipo de defensa y seguridad	0.00
		Maquinaria, Otros equipos y Herramientas	1,272,358.99
		Activos biológicos	0.00
		Bienes inmuebles	0.00
		Activos intangibles	0.00
		Obra pública en bienes propios	47,917.00
		Acciones y participaciones de capital	0.00
		Compra de títulos y valores	0.00
		Inversiones en fideicomisos, mandatos y otros análogos	0.00
		Provisiones para contingencias y otras erogaciones especiales	0.00
		Amortización de la deuda pública	1,024,009.00
		Adeudos de ejercicios fiscales anteriores (ADEFAS)	0
		Otros egresos presupuestarios no contables	0

3. Menos Ingresos presupuestarios no contables	0.00		
Productos de Capital	0.00		
Aprovechamientos capital	0.00		
Ingresos derivados de financiamiento	0.00		
Otros ingresos presupuestarios no contables	0		

4. Ingresos Contables (4 = 1 + 2 - 3)	213,698,338.20
--	----------------

3. Más gastos contables no presupuestales	12,721,380.47	3. Más gastos contables no presupuestales	12,721,380.47
Estimaciones, depreciaciones, deterioros, obsolescencia y amortizaciones		Estimaciones, depreciaciones, deterioros, obsolescencia y amortizaciones	12,721,380.47
Provisiones	0.00	Provisiones	0.00
Disminución de Inventarios	0.00	Disminución de Inventarios	0.00
Aumento por insuficiencia de estimaciones por pérdida o deterioro u obsolescencia	0.00	Aumento por insuficiencia de estimaciones por pérdida o deterioro u obsolescencia	0.00
Aumento por insuficiencia de provisiones	0.00	Aumento por insuficiencia de provisiones	0.00
Otros gastos	0.00	Otros gastos	0.00
Otros gastos contables no presupuestarios		Otros gastos contables no presupuestarios	

4. Total de Gastos Contables (4 = 1 - 2 + 3)	228,957,674.94
---	----------------

LIC. EVA PATRICIA SALAZAR MARROQUIN
PRESIDENTA MUNICIPAL

DR. SILVERIO JAMEZ GARZA
C. SRIO. DE FINANZAS Y TESORERO MUNICIPAL

PROF. FRANCISCO GARCIA CHAVEZ
C. SINDICO PRIMERO



MUNICIPIO DE ALLENDE, NUEVO LEÓN
NOTAS A LOS ESTADOS FINANCIEROS AL 31 DE DICIEMBRE DE 2020 Y 2019
(CIFRAS EN PESOS)

En cumplimiento a lo dispuesto en los artículos 46 y 49 de la Ley General de Contabilidad Gubernamental, **el Municipio de Allende, Nuevo León** presenta las notas a los estados financieros cuyos rubros así lo requieren, atendiendo en todo momento a los postulados de revelación suficiente e importancia relativa, a fin de que la información sea de mayor utilidad para los usuarios.

A continuación, se presentan los tres tipos de notas que acompañan a los estados financieros:

- A. Notas de desglose;
- B. Notas de memoria (cuentas de orden), y
- C. Notas de gestión administrativa.

A. NOTAS DE DESGLOSE

I) NOTAS AL ESTADO DE SITUACIÓN FINANCIERA

Activo

1. Efectivo y Equivalentes

Efectivo y Equivalentes	2020	2019
Efectivo	83,000.00	\$ 89,000
Bancos/Tesorería	5,398,487.95	27,189,512
Fondos con Afectación Especifica	7,721,051.96	11,999,474
Depositos de Fondos de Terceros en Garantía y/o Administración	479,415.00	479,415
TOTAL	\$ 13,681,955	\$ 39,757,401



2. Derechos a recibir Efectivo y Equivalentes

Derecho a Recibir Efectivo y Equivalentes	2020	2019
Deudores Diversos por Cobrar a Corto Plazo	827,793.31	\$ 732,865
Deudores por Anticipos de la Tesorería a Corto Plazo	466,895.18	466,895
Prestamos Otorgados a Corto Plazo	1,168.30	-
Otros Derechos a Recibir Efectivo o Equivalentes a Corto Plazo	898,821.51	899,297
TOTAL	\$ 2,194,678	\$ 2,099,057

3. Bienes Inmuebles, Infraestructura y Construcciones en Proceso

Bienes Inmuebles, Infraestructura y Construcciones en Proceso	2020	2019
Terrenos	265,884,593.01	\$ 265,884,593
Edificios No Habitacionales	38,484,991.00	38,484,991
Construcciones en Proceso en Bienes de Dominio Público	49,744,332.17	25,089,325
Construcciones en Proceso en Bienes de Dominio Privado	907,436.73	859,520
Otros bienes inmuebles		-
TOTAL	\$ 355,021,353	\$ 330,318,429

4. Bienes Muebles y Activos Intangibles

Bienes Muebles	2020	2019
Mobiliario y Equipo de Administracion	12,964,941.62	\$ 12,695,685
Mobiliario y Equipo Educativo	4,228,498.54	4,049,504
Equipo e Instrumental Médico y de Laboratorio	498,395.10	507,350
Equipo de Transporte	41,544,449.81	41,553,405
Maquinaria, otros equipos y Herramientas	6,837,232.71	5,573,829
Activos Intangibles	2,275,668.00	2,462,435
TOTAL	\$ 68,349,186	\$ 66,842,208

El importe registrado en estas cuentas corresponde a las adquisiciones realizadas por el Municipio acumuladas a los ejercicios fiscales que se informa.

El Consejo Nacional de Armonización Contable, mediante acuerdo publicado en el diario Oficial de la Federación el 27 de diciembre de 2017, modificó la regla 8, Monto de Capitalización de los bienes muebles e intangibles del apartado B Reglas específicas de registro y valoración del activo del documento denominado Reglas Específicas de



Registro y Valoración del Patrimonio. Esta modificación, incluye el cambio en el valor de capitalización de 35 UMAS a 70 veces el valor diario de la unidad de medida y actualización. Este cambio, originó una actualización a los registros contables para proceder a la baja de los bienes del inventario de activo fijo que corresponden a valores inferiores a los \$6,081.60 que es el monto expresado en pesos del valor de las 70 cuotas de UMA. (86.88)

La cuenta del Activo No Circulante se actualizó con base en la depreciación observada a partir de la fecha de adquisición.

Pasivo

5. Cuentas por Pagar a Corto Plazo

Cuentas por Pagar a Corto Plazo	2020	2019
Proveedores por Pagar a Corto Plazo	19,540,489.64	\$ 24,446,752
Contratistas por Obras Públicas por Pagar a Corto Plazo	416,791.44	416,791
Retenciones y Contribuciones por Pagar a Corto Plazo	3,078,819.24	3,783,278
Otras Cuentas por Pagar a Corto Plazo	6,247,987.99	13,333,409
Porción a Corto Plazo de la Deuda Pública a Largo Plazo	1,595,991.46	2,620,000
TOTAL	\$ 30,880,080	\$ 44,600,230



II) NOTAS AL ESTADO DE ACTIVIDADES

En el mes de diciembre de 2019, el H. Congreso del Estado de Nuevo León, aprobó el Presupuesto de Ingresos para el Ejercicio 2020 del Municipio de Allende, por un importe de \$198'098,234.20, publicado el día 30 de Diciembre de 2019 en el Periódico Oficial del Estado.

Adicionalmente, el Ayuntamiento autorizó la siguiente modificación al Presupuesto de Egresos para el 2020:

- a) Incremento aprobado por el Ayuntamiento el día 24 de Abril de 2020 por la cantidad de \$21,864,322.81, publicado en el Periódico Oficial del Estado el 01 de Mayo de 2020.
- b) Incremento aprobado por el Ayuntamiento el día 29 de Julio de 2020 por la cantidad de \$1,444,230.23, publicado en el Periódico Oficial del Estado el 03 de Agosto de 2020.
- c) Incremento aprobado por el Ayuntamiento el día 27 de Octubre de 2020 por la cantidad de \$1'808,812.00, publicado en el Periódico Oficial del Estado el 30 de Octubre de 2020.

6. Pasivo a Largo Plazo

Cuentas de Pasivo a Largo Plazo	2020	2019
Cuentas por Pagar a Largo Plazo		\$ 1,595,991



7. Ingresos y Otros Beneficios

INGRESOS Y OTROS BENEFICIOS	2020	2019
IMPUESTOS		
Impuestos sobre los ingresos		\$ -
Impuestos sobre el Patrimonio	52,178,233.05	36,369,906
Accesorios de Impuestos	507,729.73	47,326
	\$ 52,685,963	\$ 36,369,906
DERECHOS		
Derechos por el uso, goce, aprovechamiento o explotación de bienes de dominio público	75,849.89	48,649
Derechos por prestación de servicios	7,916,332.95	7,451,326
Accesorios de Derechos	7,269.82	1,882
	\$ 7,999,453	\$ 7,451,326
PRODUCTOS DE TIPO CORRIENTE		
Productos derivados del uso y aprovechamiento de bienes no sujetos a régimen De Deuda Pública	1,330,054.43	234,441
Productos derivados de uso y aprovechamiento de Bienes Muebles		-
Otros Productos que generan Ingresos Corrientes	130,440.17	2,397,998
	\$ 1,460,495	\$ 2,397,998
APROVECHAMIENTOS DE TIPO CORRIENTE		
Multas	1,240,999	382,763
Indemnizaciones	27,866	11,224
Otros Aprovechamientos	615,512.86	3,372,430
	\$ 1,884,378	\$ 3,372,430
TOTAL DE INGRESOS DE GESTIÓN	\$ 64,030,288	\$ 49,591,661



8. Participaciones, Aportaciones, Transferencias, Asignaciones, Subsidios y Otras Ayudas

Participaciones, Aportaciones, Transferencias, Asignaciones, Subsidios y Otras Ayudas.	2020	2019
PARTICIPACIONES Y APORTACIONES		
Participaciones	77,840,324.13	\$ 85,783,223
Aportaciones	69,174,171.10	85,996,658
Transferencias, Asignaciones, Subsidios y Otras Ayudas	2,653,554.67	2,787,360
	149,668,050	174,567,241

Gastos y Otras Pérdidas:

El Ayuntamiento de Allende, aprobó en noviembre de 2019, el Presupuesto para el Ejercicio Fiscal de 2020 por un importe de \$198,098,234, mismo que fue publicado en el Periódico Oficial del Estado el día 20 de Diciembre de 2019.

Los conceptos de gasto reconocidos por el Municipio, se apegan en todo momento al Clasificador por Tipo de Gasto y al Clasificador por Objeto de Gasto, así como a sus descripciones generales. Estos clasificadores son resultados de los Acuerdos emitidos por el Consejo Nacional de Armonización Contable (CONAC) y publicados en su Sitio Web Oficial.



9. Gastos de Funcionamiento

GASTOS DE FUNCIONAMIENTO	2020	2019
SERVICIOS PERSONALES		
Remuneraciones al Personal de Carácter Permanente	66,493,304.80	\$ 60,718,848
Remuneraciones al Personal de Carácter Transitorio	6,115,231.81	3,909,241
Remuneraciones Adicionales y Especiales	12,034,178.94	13,415,606
Otras Prestaciones Sociales y Económicas	14,429,618.95	14,513,889
	\$ 99,072,335	\$ 92,557,585
MATERIALES Y SUMINISTROS		
Materiales de Administración, Emisión de Documentos y Artículos Oficiales	1,053,463.78	\$ 1,474,886
Alimentos y utensilios	1,522,540.15	1,416,746
Materiales y Artículos de Construcción y Reparación	6,103,569.94	5,898,430
Productos químicos, farmacéuticos y de laboratorio	28,144.00	111,996
Combustibles, lubricantes y aditivos	6,771,055.51	8,751,225
Vestuario, blancos, prendas de protección y artículos deportivos	78,050.81	464,679
Materiales y Suministros para seguridad		3,472
Herramientas, refacciones y accesorios menores	3,363,710.88	2,836,592
	\$ 18,920,535	\$ 20,958,027
SERVICIOS GENERALES		
Servicios Básicos	11,708,452.16	\$ 11,479,603
Servicios de Arrendamiento	1,456,443.79	728,094
Servicios profesionales, científicos y técnicos y otros servicios	7,648,534.64	10,580,221
Servicios financieros, bancarios y comerciales	1,095,590.66	1,902,127
Servicios de instalación, reparación, mantenimiento y conservación	18,324,410.29	15,744,973
Servicios de comunicación social y publicidad	2,661,914.63	2,381,607
Servicios de traslado y viáticos	70,022.72	287,165
Servicios Oficiales	7,136,890.51	6,367,354
Otros Servicios Generales	2,780,606.68	3,010,240
	\$ 52,882,866	\$ 52,481,385
TOTAL GASTOS DE FUNCIONAMIENTO	\$ 170,875,736	\$ 165,996,997



10. Transferencias, Asignaciones, Subsidios y Otras Ayudas

Transferencias, Asignaciones, Subsidios y Otras Ayudas	2020	2019
Subsidios y Subvenciones	929,160.00	\$ 7,472,144
Ayudas sociales a Instituciones	1,181,668.77	\$ 1,358,533
Ayudas sociales a personas	6,627,676.65	2,800,130
Becas	551,460.00	592,640
Pensiones y jubilaciones	11,415,586.42	8,595,966
	\$ 20,705,552	\$ 20,819,412

III) NOTAS AL ESTADO DE VARIACIONES EN LA HACIENDA PÚBLICA

Patrimonio Generado

11. Cambios en Políticas Contables

Con base a lo estipulado en la Ley General de Contabilidad Gubernamental, los Entes Públicos deben modificar sus políticas de registro contable, migrando de Contabilidad de Flujo de Efectivo a Contabilidad Acumulativa. Por tanto, el Municipio de Allende a partir del Ejercicio Fiscal de 2015, registra, entre otras, las Cuentas por Cobrar y por Pagar, a favor y a cargo del mismo, algunas provisiones en materia salarial principalmente y los Bienes Muebles, Inmuebles y Construcciones en Proceso. Estos cambios produjeron ajustes contra las cuentas de Resultados de Ejercicios Anterior, a fin de reconocer los saldos a la fecha de las cuentas de balance creadas para el control de los conceptos antes mencionados.



IV) NOTAS AL ESTADO DE FLUJOS DE EFECTIVO

Efectivo y equivalentes

12. Análisis de los saldos inicial y final.

Efectivo y Equivalentes	2020	2019
Efectivo	83,000.00	\$ 89,000
Bancos/Tesorería	5,398,487.95	27,189,512
Fondos con Afectación Específica	7,721,051.96	11,999,474
Depositos de Fondos de Terceros en Garantía y/o Administración	479,415.00	479,415
TOTAL	\$ 13,681,955	\$ 39,757,401

13. Detalle de la Actividades de Inversión.

BIENES MUEBLES, INMUEBLES E INTANGIBLES	2020	2019
Mobiliario y Equipo de Administración	12,964,941.62	\$ 12,695,685
Mobiliario y Equipo Educativo y Recreativo	4,228,498.54	4,049,504
Equipo e instrumentos médicos y de laboratorio	498,395.10	507,350
Equipo de Transporte	41,544,449.81	41,553,405
Maquinaria, herramienta y otros equipos	6,837,232.71	5,573,829
Activos Intangibles	2,275,668.00	2,462,435
	\$ 68,349,186	\$ 66,842,208

V) CONCILIACIÓN ENTRE LOS INGRESOS PRESUPUESTARIOS Y CONTABLES, ASÍ COMO ENTRE LOS EGRESOS PRESUPUESTARIOS Y LOS GASTOS CONTABLES

b) NOTAS DE MEMORIA (CUENTAS DE ORDEN)

Las cuentas de orden se utilizan para registrar movimientos de valores que no afecten o modifiquen el balance del ente contable, sin embargo, su incorporación en libros es **necesaria** con fines de recordatorio contable, de control y en general sobre los aspectos administrativos, o bien, para consignar sus derechos o responsabilidades contingentes que puedan, o no, presentarse en el futuro.

Las cuentas que se manejan para efectos de estas Notas son las siguientes:



14. Cuentas de Orden Contables y Presupuestarias:

CUENTAS DE ORDEN PRESUPUESTARIAS
Ley de Ingresos
Ley de Ingresos Estimada
Ley de Ingresos por Ejecutar
Modificaciones a la Ley de Ingresos Estimada
Ley de Ingresos Devengada
Ley de Ingresos Recaudada
Presupuesto de Egresos
Presupuesto de Egresos Aprobado
Presupuesto de Egresos por Ejercer
Modificaciones al Ppto. de Egresos Aprobado
Presupuesto de Egresos Comprometido
Presupuesto de Egresos Devengado
Presupuesto de Egresos Ejercido
Presupuesto de Egresos Pagado

Obligaciones Laborales Contingentes.

Dentro de las cuentas de orden se realizó el registro el resultado que se generó del estudio actuarial realizado para el municipio y de esta manera obtener los datos necesarios para las provisiones que se requieren en el formato 8 de la Ley de Disciplina Financiera.

El Dictamen de Valuación Actuarial del Esquema de Prestaciones Contingentes del Municipio de Allende de fecha 25 de octubre de 2018, elaborado por la empresa "VALUACIONES ACTUARIALES DEL NORTE, SC.", establece que los resultados obtenidos se consideraron los "Términos de referencia para la valuación Actuarial de la Instituciones Estatales de Seguridad Social". Asimismo, en Anexo de dicho Dictamen, titulado "Informe sobre Estudios Actuariales conforme a la Ley de Disciplina Financiera de las Entidades Federativas y Los Municipios" cuantifica que el Valor Presente de las Obligaciones por concepto de Pensiones y Jubilaciones en curso de pago asciende a la cantidad **123'729,865.84 (CIENTO VEITITRES MILLONES SETECIENTOS VEINTINUEVE MIL OCHOCIENTOS SESENTA Y**



CINCO PESOS 84/100 M.N.), cantidad que se registró al cierre del ejercicio como Pasivo Laboral Contingente en el apartado contable de Cuentas de Orden.

Otros Pasivos Contingentes

Juicios Laborales	
Expediente	Descripción
P-(1/21/17)	<p>ACTOR: GERARDO JAVIER GUTIERREZ CAVAZOS Y OTROS.</p> <p>AUTORIDAD: JUNTA DE CONCILIACION Y ARBITRAJE</p> <p>SINTESIS DE LO RECLAMADO: Se logro la reinstalación estando pendiente por finiquitar, vacaciones, prima vacacional, aguinaldos, séptimos días, salarios retenidos, salarios caídos, prima de antigüedad, entre otros y cumplimiento de contrato colectivo.</p> <p>En este momento se encuentra pendiente la resolución de un recurso de revisión y amparo.</p> <p>CUANTIA:-No es posible cuantificar en este momento</p>
P-(1/104/13)	<p>ACTOR: KASANDRA MARTHA ALVARADO CAVAZOS</p> <p>AUTORIDAD: JUNTA DE CONCILIACION Y ARBITRAJE</p> <p>SINTESIS DE LO RECLAMADO: Despido injustificado, en este juicio se cubrió la cantidad de \$75, 779.52 pesos por una de las condenas de un laudo, con la cual la parte actora no se dio por satisfecha, interponiendo recuerdo de revisión, la cual no se ha resuelto y en la misma solicita una diferencia de \$146, 100.32 pesos.</p> <p>CUANTIA:- \$146, 100.32 pesos.</p>
P-(1/17/17)	<p>ACTOR: KASANDRA MARTHA ALVARADO CAVAZOS</p> <p>AUTORIDAD: JUNTA DE CONCILIACION Y ARBITRAJE</p> <p>SINTESIS DE LO RECLAMADO: Despido injustificado.</p> <p>En este momento se encuentra pendiente el desahogó de una prueba vía oficio a la comisión nacional bancaria y una vez desahoga se procederá al dictado de sentencia.</p> <p>CUANTIA:-No es posible cuantificar en este momento</p>
P-(1/182/18)	<p>ACTOR:- JESUS BALTAZAR TAMEZ GUERRA EN REPRESENTACION DEL SUTSMA Y OTROS (SUTSMA).</p> <p>AUTORIDAD: JUNTA DE CONCILIACION Y ARBITRAJE</p> <p>SINTESIS DE LO RECLAMADO: En este juicio el Sindicato reclama la cantidad de \$22,588,874.90 pesos, por prestaciones establecidas en el contrato colectivo de trabajo y que fueron incumplidas.</p> <p>CUANTIA:- \$22,588,874.90 pesos.</p>
P-(42/169/18)	<p>ACTOR: ADRIANA MARGARITA SALAZAR SALAZAR y OTROS</p> <p>AUTORIDAD: JUNTA DE CONCILIACION Y ARBITRAJE</p> <p>SINTESIS DE LO RECLAMADO: Tiempo extra.</p> <p>En espera de la sentencia respectiva.</p> <p>CUANTIA:-No es posible cuantificar en este momento</p>



Juicios de Amparo	
Expediente	Descripción
925/2019-MESA V-B	ACTOR:- CARLOS ABEL GONZALEZ RODRIGUEZ AUTORIDAD:- JUZGADO PRIMERO DE DISTRITO MATERIA ADMINISTRATIVA ESTADO ACTO RECLAMADO: Despido Injustificado. CUANTIA: No es posible cuantificarlo en este momento.
1102/2019	ACTOR:- RAUL LEAL MARTINEZ AUTORIDAD:- JUZGADO SEGUNDO DE DISTRITO MATERIA ADMINISTRATIVA ESTADO ACTO RECLAMADO: Despido Injustificado. CUANTIA: No es posible cuantificarlo en este momento.
215/2019	ACTOR:- RECOLECCION Y DIPOSICION DE DESECHOS AMBIENTALES, S.A. de C.V. (PROTERRA) AUTORIDAD:- PRIMER TRIBUNAL COLEGIADO DE CIRCUITO DEL CENTRO AUXILIAR DE LA CUARTA REGION EN XALAPA VERACRUZ- ACTO RECLAMADO: La No procedencia del recurso de revisión, recibido en la oficialía de partes de la primera sala ordinaria, el día 07 de Noviembre del 2017. Interpuesto por la actora dentro del juicio contencioso Administrativo 297/2017, en contra de la sentencia definitiva de fecha 23 de Octubre del año 2017, mediante el cual se decreta el sobreseimiento del pago del título de concesión y se tiene por configurada la negativa ficta impugnada y se reconoce la validez de la misma. CUANTIA: \$2,757,382.34 (Dos millones setecientos cincuenta y siete mil trescientos ochenta y dos pesos 34/00 m.n.)
636/2019	ACTOR:- RECOLECCION Y DIPOSICION DE DESECHOS AMBIENTALES, S.A. de C.V. (PROTERRA) AUTORIDAD:- JUEZ QUINTO DE DISTRITO EN MATERIAS CIVIL Y DEL TRABAJO. ACTO RECLAMADO: Omisión del pago a que fue condenado el municipio, mediante sentencia firme, dictada en el Juicio Mercantil 220/2017 ante el Juzgado Octavo de Jurisdicción Concurrente del primer distrito Judicial en el Estado, por la cantidad de \$600.000.00 (Seiscientos mil pesos 00/100 m.n.). CUANTIA: \$600.000.00 (Seiscientos mil pesos 00/100 m.n.)
878/2019-I	ACTOR:- RECOLECCION Y DIPOSICION DE DESECHOS AMBIENTALES, S.A. de C.V. (PROTERRA) AUTORIDAD:- JUEZ PRIMERO DE DISTRITO EN MATERIAS CIVIL Y DEL TRABAJO. ACTO RECLAMADO: Omisión del pago a que fue condenado el municipio, mediante sentencia firme, dictada en el Juicio Mercantil 329/2018 ante el Juzgado Primero de Jurisdicción Concurrente del primer distrito en el Estado, por la cantidad de \$700.000.00 (Setecientos mil pesos 00/100 m.n.). CUANTIA: \$700.000.00 (Setecientos mil pesos 00/100 m.n.).



Juicios Contencioso Administrativo	
Expediente	Descripción
1723/2016	<p>ACTOR:- RECOLECCION Y DIPOSICION DE DESECHOS AMBIENTALES, S.A. de C.V. (PROTERRA)</p> <p>AUTORIDAD:- PRIMERA SALA ORDINARIA DEL TRIBUNAL DE JUSTICIA ADMINISTRATIVA DEL ESTADO DE NUEVO LEON</p> <p>SINTESIS DE LO RECLAMADO: La cancelación anticipada del contrato de recolección de basura en el año 2016, por parte del municipio hacia la empresa citada (Actor), y lo cual diera origen a la demanda y expedienté citado en fecha 25 de Noviembre del 2016. El contrato de prestación de Servicios se estableció un pagó de \$320,00 pesos por periodo de 32 meses, equivalente a \$10, 240,000.00 de los cuales se pagaron \$2,207, 636.00, por lo que existe una diferencia de mensualidades n</p> <p>CUANTIA: \$8,032,364.00 pesos.</p>
1602/2017	<p>ACTOR:- OPERADORA DE SITES MEXICANOS, S.A. DE C.V.</p> <p>AUTORIDAD:- CUARTA SALA ORDINARIA DEL TRIBUNAL DE JUSTICIA ADMINISTRATIVA DEL ESTADO DE NUEVO LEON</p> <p>SINTESIS DE LO RECLAMADO: El acto de clausura y corte de energía eléctrica, así como La Resolución administrativa del Procedimiento Administrativo ANT-208/2017, de fecha 21 de Septiembre de 2017, emitida por la Secretaria de Obras Publicas, Desarrollo Urbano, Servicios Primarios y Ecología de Allende Nuevo Leon, y la cual contiene la orden de retiro y demolición de una antena telefónica ubicada en este municipio y una multa por la cantidad de \$800,400.00 pesos</p> <p>CUANTIA:-No es posible cuantificar en este momento</p>
1664/2017	<p>ACTOR:- OPERADORA DE SITES MEXICANOS, S.A. DE C.V.</p> <p>AUTORIDAD:- PRIMERA SALA ORDINARIA DEL TRIBUNAL DE JUSTICIA ADMINISTRATIVA DEL ESTADO DE NUEVO LEON</p> <p>SINTESIS DE LO RECLAMADO: La Resolución administrativa del Procedimiento Administrativo ANT-204/2017, de fecha 18 de Julio de 2017, emitida por la Secretaria de Obras Publicas, Desarrollo Urbano, Servicios Primarios y Ecología de Allende Nuevo Leon, y la cual contiene la orden de retiro y demolición de una antena telefónica ubicada en este municipio y una multa por la cantidad de \$1,746,000.00 pesos.</p> <p>CUANTIA:-No es posible cuantificar en este momento</p>



1661/2017	<p>ACTOR:- OPERADORA DE SITES MEXICANOS, S.A. DE C.V.</p> <p>AUTORIDAD:- PRIMERA SALA ORDINARIA DEL TRIBUNAL DE JUSTICIA ADMINISTRATIVA DEL ESTADO DE NUEVO LEON</p> <p>SINTESIS DE LO RECLAMADO: El acto de clausura de una antena de telecomunicaciones ubicada en este municipio, sin haber sido notificados mediante escrito fundado y motivado sobre dicha clausura.</p> <p>CUANTIA:-No es posible cuantificar en este momento</p>
1653/2017	<p>ACTOR:- OPERADORA DE SITES MEXICANOS, S.A. DE C.V.</p> <p>AUTORIDAD:- SEGUNDA SALA ORDINARIA DEL TRIBUNAL DE JUSTICIA ADMINISTRATIVA DEL ESTADO DE NUEVO LEON</p> <p>SINTESIS DE LO RECLAMADO: La Resolución administrativa del Procedimiento Administrativo ANT-205/2017, de fecha 19 de Septiembre de 2017, emitida por la Secretaria de Obras Publicas, Desarrollo Urbano, Servicios Primarios y Ecología de Allende Nuevo León, y la cual contiene la orden de retiro y demolición de una estructura metálica y antena telefónica ubicada en este municipio y una multa por la cantidad de \$800,400.00 pesos.</p> <p>CUANTIA:-No es posible cuantificar en este momento</p>
1654/2017	<p>ACTOR:- OPERADORA DE SITES MEXICANOS, S.A. DE C.V.</p> <p>AUTORIDAD:- PRIMERA SALA ORDINARIA DEL TRIBUNAL DE JUSTICIA ADMINISTRATIVA DEL ESTADO DE NUEVO LEON</p> <p>SINTESIS DE LO RECLAMADO: El acto de clausura de una antena de telecomunicaciones ubicada en este municipio, sin haber sido notificados mediante escrito fundado y motivado sobre dicha clausura.</p> <p>CUANTIA:-No es posible cuantificar en este momento</p>

Notificación y Requerimiento de Pago

La empresa del contrato de Luminarias, CTNLED ILUMINACION S. DE R.L. DE C.V. presentó el 12 de Junio de 2018 una Notificación y Requerimiento de pago por la cantidad de **18'553,968** por los siguientes conceptos:

1. Suministro e Instalación de 2,687 luminarias conforme al contrato original de fecha 2 de agosto de 2016.
2. Mantenimiento por 18 meses.



c) NOTAS DE GESTIÓN ADMINISTRATIVA

15. Introducción

Los Estados Financieros del Municipio de Allende, Nuevo León, proveen de información financiera a los principales usuarios de la misma, al Congreso y a los ciudadanos.

El objetivo del presente documento es la revelación del contexto y de los aspectos económicos-financieros más relevantes que influyeron en las decisiones del período, y que son considerados en la elaboración de los estados financieros para la mayor comprensión de los mismos y sus particularidades.

De esta manera, se informa y explica la respuesta del Ente a las condiciones relacionadas con la información financiera de cada período de gestión; además, de exponer aquellas políticas que podrían afectar la toma de decisiones en períodos posteriores.

16. Panorama Económico y Financiero

Durante 2020, el Gobierno Municipal de Allende Nuevo León, financió su operación a través de la generación de recursos propios, así como por transferencias de origen estatal como federal. Los Ingresos de 2020 fueron aprobados por el H. Congreso del Estado a solicitud del mismo Municipio, en base un proyecto que remitió al mismo en el mes de noviembre de 2019. Posteriormente, y una vez autorizado el Presupuesto de Ingresos 2020, el Ayuntamiento aprobó su Presupuesto de Egresos para ese Ejercicio Fiscal, orientado al cumplimiento de los objetivos plasmados en el Plan Municipal de Desarrollo 2018-2021.

17. Organización y Objeto Social

El Municipio de Allende es un Ente Público del Gobierno Municipal, que tiene origen el Artículo 115 de la Constitución Política de los Estados Unidos Mexicanos y que para su funcionamiento es Regulado por la Ley de Gobierno Municipal del Estado de Nuevo León.

18. Bases de Preparación de los Estados Financieros

El 31 de diciembre de 2008 fue publicada en el Diario Oficial de la Federación la Ley General de Contabilidad Gubernamental (Ley de Contabilidad), que tiene como objeto establecer los criterios generales que regirán la Contabilidad



Gubernamental y la emisión de información financiera de los entes públicos, con el fin de lograr su adecuada armonización, para facilitar a los entes públicos el registro y la fiscalización de los activos, pasivos, ingresos y gastos y, en general, contribuir a medir la eficacia, economía y eficiencia del gasto e ingreso públicos.

La Ley de Contabilidad es de observancia obligatoria para los poderes Ejecutivo, Legislativo y Judicial de la Federación, entidades federativas; los ayuntamientos de los municipios; los órganos político administrativos de las demarcaciones territoriales del Distrito Federal; las entidades de la administración pública paraestatal, ya sean federales, estatales o municipales y los órganos autónomos federales y estatales.

Los entes públicos deberán generar y presentar periódicamente, conforme con lo establecido en la Ley General de Contabilidad Gubernamental y las resoluciones del CONAC, los siguientes estados e información contable:

ANEXOS:

- Estado de Situación Financiera.
- Estado de Actividades.
- Estado de Variaciones en la Hacienda Pública/Patrimonio.
- Estado de Flujo de Efectivo.
- Estado de Cambios en la Situación Financiera
- Estado Analítico de Activo.
- Estado Analítico de la Deuda y Otros Pasivos.
- Conciliación e Presupuestarios y Contables.
- Estado Analítico de Ingresos
- Estado Analítico del Ejercicio del Presupuesto de Egresos, Clasificación Administrativa.
- Estado Analítico del Ejercicio del Presupuesto de Egresos, Clasificación por Objeto del Gasto (Capítulo y Concepto).
- Estado Analítico del Ejercicio del Presupuesto de Egresos, Clasificación Económica (Por Tipo de Gasto).
- Estado Analítico del Ejercicio del Presupuesto de Egresos, Clasificación Funcional (Finalidad y Función).
- Estado Analítico del Ejercicio del Presupuesto de Egresos, Gasto por Categoría Programática.
- Indicadores de Postura Fiscal



19. Políticas de Contabilidad Significativas

De conformidad con los artículos 46 y 49 de la Ley General de Contabilidad Gubernamental se acompañan las notas a los estados contables teniendo presente los Postulados de Revelación Suficiente e Importancia Relativa, con la finalidad que la información sea de mayor utilidad para los usuarios.

Las principales políticas contables seguidas son las siguientes:

- a) **Efectivo y equivalentes de efectivo.** Consisten principalmente en depósitos bancarios en cuentas de cheques e inversiones en valores a corto plazo, de gran liquidez, fácilmente convertibles en efectivo y sujetos a riesgos poco significativos de cambios en valor. El efectivo se presenta a valor nominal.
- b) **Impuestos a la utilidad.** El Municipio no es sujeto al pago del Impuesto Sobre la Renta (ISR), por lo tanto no se determina impuesto causado y/o diferido por ISR, como es requerido por la NIF D-4 "Impuestos a utilidad".
- c) **Obligaciones laborales al retiro.** Este tipo de prestaciones, así como todas las demás a que son acreedores los empleados del Municipio de Allende, tienen su soporte normativo principalmente en lo Dispuesto en la Ley del Servicio Civil del Estado de Nuevo León y en la Ley Federal de Trabajo aplicada en forma supletoria, mismas que son consignadas en el Contrato Colectivo de Trabajo vigente, junto con las derivadas de los logros sindicales y los estímulos que el Municipio aporta como parte de su política administrativa interna.
- d) Dentro del Estado de Situación Financiera al 31 de diciembre de 2020 no se tiene creada ninguna provisión por este concepto, por lo que dicha obligación laboral se cargará a gastos cuando se tenga la obligación de pagarla.
- e)
- f) **Reconocimiento de ingresos.** Los ingresos por aportaciones municipales se reconocen cuando se devengan.
- g) **Reconocimiento de gastos.** Los gastos se reconocen cuando se devengan.
- h) Hasta el 31 de diciembre de 2020 se operó con un entorno económico no inflacionario.

El Municipio de Allende no es sujeto del Impuesto Sobre la Renta (ISR), por ser un Ente Público del Gobierno Municipal.




La Ley del Impuesto Sobre la Renta establece que estos Entes sólo tendrán la obligación de retener y enterar el impuesto cuando hagan pagos a terceros, así como de exigir documentación que reúna requisitos fiscales, en los términos de esa Ley.

20. Responsabilidad Sobre la Presentación Razonable de la Información Contable

La Información Contable está firmada en cada página de la misma e incluye al final la siguiente leyenda: "Bajo protesta de decir verdad declaramos que los Estados Financieros y sus notas, son razonablemente correctos y son responsabilidad del emisor".



LIC. EVA PATRICIA SALAZAR MARROQUIN
Presidente Municipal



PROF. FRANCISCO GARCÍA CHAVEZ
Síndico Primero del R. Ayuntamiento



DR. SILVERIO TAMEZ GARZA
Secretario de Finanzas y Tesorero Municipal

➤ ESTADOS PRESUPUESTARIOS

▪ Estado Analítico de Presupuesto de Ingresos

- Estado Analítico de Ingresos
- Estado Analítico de Ingresos por Fuente de Financiamiento

▪ Estado Analítico de Presupuesto de Egresos

- Estado Analítico del Ejercicio del Presupuesto de Egresos, Clasificación Económica (por Tipo de Gasto)
- Estado Analítico del Ejercicio del Presupuesto de Egresos, Clasificación por Objeto de Gasto (Capítulo y Concepto)
- Estado Analítico del Ejercicio del Presupuesto de Egresos, Clasificación Funcional (Finalidad y Función)
- Estado Analítico del Ejercicio del Presupuesto de Egresos, Clasificación Administrativa

Allende. Nuevo Leon



Cuenta Pública 2020
MUNICIPIO DE ALLENDE NUEVO LEON
 Estado Analítico de Ingresos
 Del 1 de Enero al 31 de Diciembre de 2020

Concepto	Ingreso					Diferencia (6= 5 - 1)
	Estimado (1)	Ampliaciones y Reducciones (2)	Modificado (3= 1 + 2)	Devengado (4)	Recaudado (5)	
Impuestos	44,677,617.26	0.00	44,677,617.26	52,685,962.78	52,685,962.78	8,008,345.52
Cuotas y Aportaciones de Seguridad Social	0.00	0.00	0.00	0.00	0.00	0.00
Contribución de Mejoras	0.00	0.00	0.00	0.00	0.00	0.00
Derechos	6,318,237.04	0.00	6,318,237.04	7,999,452.66	7,999,452.66	1,681,215.62
Productos	0.00	0.00	0.00	0.00	0.00	0.00
Corriente	2,460,652.57	0.00	2,460,652.57	1,460,494.60	1,460,494.60	(1,000,157.97)
Capital	0.00	0.00	0.00	0.00	0.00	0.00
Aprovechamientos	0.00	0.00	0.00	0.00	0.00	0.00
Corriente	3,356,249.13	4,000,000.00	7,356,249.13	1,884,378.26	1,884,378.26	(1,471,870.87)
Capital	0.00	0.00	0.00	0.00	0.00	0.00
Ingresos por Ventas de Bienes y Servicios	0.00	0.00	0.00	0.00	0.00	0.00
Participaciones y Aportaciones	141,285,478.18	19,584,454.07	160,869,932.25	147,014,495.23	147,014,495.23	5,729,017.05
Transferencias, Asignaciones, Subsidios y Otras Ayudas	0.00	1,732,335.67	1,732,335.67	2,653,554.67	2,653,554.67	2,653,554.67
Ingresos Derivados de Financiamiento	0.00	0.00	0.00	0.00	0.00	0.00
T o t a l	198,098,234.18	25,316,789.74	223,415,023.92	213,698,338.20	213,698,338.20	15,600,104.02

Estado Analítico de Ingresos Por Fuente de Financiamiento	Ingreso					Diferencia (6= 5 - 1)
	Estimado (1)	Ampliaciones y Reducciones (2)	Modificado (3= 1 + 2)	Devengado (4)	Recaudado (5)	
Ingresos del Gobierno	44,677,617.26	0.00	44,677,617.26	52,685,962.78	52,685,962.78	8,008,345.52
Impuestos	0.00	0.00	0.00	0.00	0.00	0.00
Contribución de Mejoras	0.00	0.00	0.00	0.00	0.00	0.00
Derechos	6,318,237.04	0.00	6,318,237.04	7,999,452.66	7,999,452.66	1,681,215.62
Productos	0.00	0.00	0.00	0.00	0.00	0.00
Corriente	2,460,652.57	0.00	2,460,652.57	1,460,494.60	1,460,494.60	(1,000,157.97)
Capital	0.00	0.00	0.00	0.00	0.00	0.00
Aprovechamientos	0.00	0.00	0.00	0.00	0.00	0.00
Corriente	3,356,249.13	4,000,000.00	7,356,249.13	1,884,378.26	1,884,378.26	(1,471,870.87)
Capital	0.00	0.00	0.00	0.00	0.00	0.00
Participaciones y Aportaciones	141,285,478.18	19,584,454.07	160,869,932.25	147,014,495.23	147,014,495.23	5,729,017.05
Transferencias, Asignaciones, Subsidios y Otras Ayudas	0.00	0.00	0.00	0.00	0.00	0.00
Ingresos de Organismos y Empresas	0.00	0.00	0.00	0.00	0.00	0.00
Cuotas y Aportaciones de Seguridad Social	0.00	0.00	0.00	0.00	0.00	0.00
Ingresos por Ventas de Bienes y Servicios	0.00	0.00	0.00	0.00	0.00	0.00
Transferencias, Asignaciones, Subsidios y Otras Ayudas	0.00	1,732,335.67	1,732,335.67	2,653,554.67	2,653,554.67	2,653,554.67
Ingresos derivados de Financiamiento	0.00	0.00	0.00	0.00	0.00	0.00
Ingresos Derivados de Financiamiento	0.00	0.00	0.00	0.00	0.00	0.00
T o t a l	198,098,234.18	25,316,789.74	223,415,023.92	213,698,338.20	213,698,338.20	15,600,104.02



LIC. EVA PATRICIA SALAZAR MARROQUIN
 PRESIDENTA MUNICIPAL



DR. SILVERIO JIMEZ GARZA
 C. SRIO. DE FINANZAS Y TESORERO MUNICIPAL



PROFR. FRANCISCO GARCIA CHAVEZ
 C. SINDICO PRIMERO

Cuenta Pública 2020

MUNICIPIO DE ALLENDE NUEVO LEON

Estado Analítico del Ejercicio del Presupuesto de Egresos


Clasificación Económica (por Tipo de Gasto)

Del 1 de Enero al 31 de Diciembre de 2020




Concepto	Ingreso					Subejercicio (6= 3 - 4)
	Aprobado (1)	Ampliaciones / (Reducciones) (2)	Modificado (3= 1 + 2)	Devengado (4)	Pagado (5)	
Comiente	198,098,235.50	27,025,415.00	225,123,650.50	219,001,964.62	217,016,174.26	6,121,685.88
Capital	0.00	0.00	0.00	0.00	0.00	0.00
Amortización Deuda	0.00	0.00	0.00	0.00	0.00	0.00
Total del Gasto	198,098,235.50	27,025,415.00	225,123,650.50	219,001,964.62	217,016,174.26	6,121,685.88



 LIC. EVA PATRICIA SALAZAR MARROQUIN
 PRESIDENTA MUNICIPAL


 DR. SILVERIO JAMEZ GARZA
 C. SRIO. DE FINANZAS Y TESORERO MUNICIPAL


 PROF. FRANCISCO GARCIA CHAVEZ
 C. SINDICO PRIMERO

ADEUDOS DE EJERCICIOS FISCALES ANTERIORES (ADEFAS)	1,000,000.00	(1,000,000.00)	0.00	0.00	0.00	0.00
Total del Gasto	198,098,235.50	27,025,415.00	225,123,650.50	219,001,964.62	217,016,174.26	6,121,685.88


 LIC. EVA PATRICIA SALAZAR MARROQUIN
 PRESIDENTA MUNICIPAL


 DR. SEVERIO TAMEZ GARZA
 C. SRIO. DE FINANZAS Y TESORERO MUNICIPAL



 PROP. FRANCISCO GARCIA CHAVEZ
 C. SINDICO PRIMERO



Cuenta Pública 2020
MUNICIPIO DE ALLENDE NUEVO LEON
 Estado Analítico del Ejercicio del Presupuesto de Egresos
 Clasificación Funcional (Finalidad y Función)
 Del 1 de Enero al 31 de Diciembre de 2020

Concepto	Ingreso						Subejercicio (6= 3 - 4)
	Aprobado (1)	Ampliaciones / (Reducciones) (2)	Modificado (3= 1 + 2)	Devengado (4)	Pagado (5)		
GOBIERNO	56,799,932.62	2,328,514.48	59,127,447.10	57,431,701.90	56,447,138.60	1,695,745.20	
LEGISLACION	3,843,150.44	(183,011.94)	3,660,138.50	3,476,278.69	3,467,818.37	183,859.81	
JUSTICIA	0.00	0.00	0.00	0.00	0.00	0.00	
COORDINACION DE LA POLITICA DE GOBIERNO	12,954,944.41	1,654,994.83	14,609,939.24	13,994,201.60	13,970,583.18	615,737.64	
RELACIONES EXTERIORES	0.00	0.00	0.00	0.00	0.00	0.00	
ASUNTOS FINANCIEROS Y HACENDARIOS	11,711,072.79	(1,884,542.80)	9,826,529.99	9,456,713.05	9,271,175.08	369,816.94	
SEGURIDAD NACIONAL	0.00	0.00	0.00	0.00	0.00	0.00	
ASUNTOS DE ORDEN PUBLICO Y DE SEGURIDAD INTERIOR	9,067,702.00	(823,278.39)	8,244,423.61	7,869,872.18	7,250,188.25	374,551.43	
OTROS SERVICIOS GENERALES	19,222,062.98	3,564,352.78	22,786,415.76	22,634,636.38	22,487,373.72	151,779.38	
DESARROLLO SOCIAL	80,295,207.85	10,855,064.10	91,150,271.95	88,101,174.59	87,183,405.86	3,049,097.36	
PROTECCION AMBIENTAL	12,514,013.75	1,962,743.22	14,476,756.97	13,678,781.56	13,664,428.95	797,975.41	
VIVIENDA Y SERVICIOS A LA COMUNIDAD	33,409,715.97	10,885,304.15	44,295,020.12	43,266,120.24	42,514,048.78	1,028,899.88	
SALUD	1,031,323.80	768,069.77	1,799,393.57	1,767,338.76	1,767,338.76	32,054.81	
RECREACION, CULTURA Y OTRAS MANIFESTACIONES SOCIALES	13,511,385.74	3,055,215.54	16,566,601.28	16,074,103.19	16,045,891.32	492,498.09	
EDUCACION	1,055,579.79	(62,373.86)	993,205.93	893,560.89	893,560.89	99,645.04	
PROTECCION SOCIAL	18,773,188.80	(5,753,894.72)	13,019,294.08	12,421,269.95	12,298,137.16	598,024.13	
OTROS ASUNTOS SOCIALES	0.00	0.00	0.00	0.00	0.00	0.00	
DESARROLLO ECONOMICO	4,225,700.89	1,421,802.86	5,647,503.75	5,403,048.00	5,385,838.36	244,455.75	
ASUNTOS ECONOMICOS, COMERCIALES Y LABORALES EN GENERAL	4,002,774.45	1,560,766.44	5,563,540.89	5,327,833.14	5,318,841.82	235,707.75	
AGROPECUARIA, SILVICULTURA, PESCA Y CAZA	0.00	0.00	0.00	0.00	0.00	0.00	
COMBUSTIBLES Y ENERGIA	0.00	0.00	0.00	0.00	0.00	0.00	
MINERIA, MANUFACTURAS Y CONSTRUCCION	0.00	0.00	0.00	0.00	0.00	0.00	
TRANSPORTE	0.00	0.00	0.00	0.00	0.00	0.00	
COMUNICACIONES	0.00	0.00	0.00	0.00	0.00	0.00	
TURISMO	222,926.44	(138,963.59)	83,962.86	75,214.86	66,996.54	8,748.00	
CIENCIA, TECNOLOGIA E INNOVACION	0.00	0.00	0.00	0.00	0.00	0.00	
OTRAS INDUSTRIAS Y OTROS ASUNTOS ECONOMICOS	0.00	0.00	0.00	0.00	0.00	0.00	
OTRAS NO CLASIFICADAS EN FUNCIONES ANTERIORES	56,778,394.14	12,420,033.56	69,198,427.70	68,066,040.13	67,999,791.44	1,132,387.57	
TRANSACCIONES DE LA DEUDA PUBLICA / COSTO FINANCIERO DE LA DEUDA	0.00	0.00	0.00	0.00	0.00	0.00	
TRANSFERENCIAS, PARTICIPACIONES Y APORTACIONES ENTRE DIFERENTES NIVELES Y ORDENES DE GOBIERNO	55,778,394.14	13,420,033.56	69,198,427.70	68,066,040.13	67,999,791.44	1,132,387.57	
SANEAMIENTO DEL SISTEMA FINANCIERO	0.00	0.00	0.00	0.00	0.00	0.00	
ADEUDOS DE EJERCICIOS FISCALES ANTERIORES	1,000,000.00	(1,000,000.00)	0.00	0.00	0.00	0.00	
Total del Gasto	198,098,235.50	27,025,415.00	225,123,650.50	219,001,964.62	217,016,174.26	6,121,685.88	


 LIC. EVA PATRICIA SALAZAR MARROQUIN
 PRESIDENTA MUNICIPAL


 DR. SILVERIO RAMIREZ GARZA
 C. SRIO. DE FINANZAS Y TESORERO MUNICIPAL


 PROFR. FRANCISCO GARCIA CHAVEZ
 C. SINDICO PRIMERO




Cuenta Pública 2020
MUNICIPIO DE ALLENDE NUEVO LEON
 Estado Analítico del Ejercicio del Presupuesto de Egresos
 Clasificación Administrativa
 Del 1 de Enero al 31 de Diciembre de 2020

Concepto	Ingreso					Subejercicio (6= 3 - 4)
	Aprobado (1)	Ampliaciones / (Reducciones) (2)	Modificado (3= 1 + 2)	Devengado (4)	Pagado (5)	
Presidencia Municipal	5,793,407.86	(556,479.88)	5,236,927.98	4,888,049.57	4,994,834.57	249,878.41
Cabildo	2,411,583.90	(60,737.74)	2,350,846.16	2,350,846.16	2,350,846.16	(0.00)
Sindicatura	496,773.50	53,679.47	550,452.97	498,451.77	497,920.77	52,001.20
Secretaría del Ayuntamiento	5,685,840.64	187,404.24	5,873,244.88	5,584,104.99	5,543,573.30	289,139.89
Secretaría de Finanzas y Tesorería Municipal	11,711,072.79	(1,884,542.80)	9,826,529.99	9,456,713.05	9,271,175.08	369,816.94
Secretaría de la Contraloría	2,537,198.03	1,990,843.07	4,528,041.10	4,453,163.45	4,451,747.45	74,877.65
Secretaría de Seguridad Pública	51,097,550.51	1,748,156.57	52,845,707.08	56,892,731.98	56,226,321.74	(4,047,024.90)
Secretaría de Seguridad Particular	5,919,410.89	1,268,227.55	7,187,638.44	6,890,481.40	6,811,896.15	297,157.04
Secretaría de Administración	18,041,806.56	1,745,337.24	19,787,143.80	19,700,810.43	19,615,163.59	86,333.37
Secretaría de Desarrollo Económico y Turismo	1,355,701.98	887,798.09	2,243,500.07	2,075,508.49	2,059,360.85	167,991.58
Secretaría de Desarrollo Social	14,566,985.53	2,991,583.85	17,558,569.38	16,966,406.25	16,938,194.38	592,143.13
Secretaría de Infraestructura, Desarrollo Urbano, Ecología y Servicios Básicos	58,676,410.71	23,639,970.29	82,316,381.00	74,956,088.37	74,189,664.30	7,360,292.63
DIF Municipal	19,804,512.60	(4,985,824.95)	14,818,687.65	14,188,608.71	14,065,475.92	630,078.94
Total del Gasto	198,098,235.50	27,025,415.00	225,123,650.50	219,001,964.62	217,016,174.26	6,121,685.88


 LIC. EVA PATRICIA SALAZAR MARROQUIN
 PRESIDENTA MUNICIPAL


 DR. SILVERIO JOMEZ GARZA
 C. SRIO. DE FINANZAS Y TESORERO MUNICIPAL


 PROFR. FRANCISCO GARCIA CHAVEZ
 C. SINDICO PRIMERO

➤ ESTADOS E INFORMES PROGRAMATICOS

- Estado Analítico del Ejercicio del Presupuesto de Egresos, Gasto por Categoría Programática





Cuenta Pública 2020
MUNICIPIO DE ALLENDE NUEVO LEON
Estado Analítico del Ejercicio del Presupuesto de Egresos
Gasto por Categoría Programática
Del 1 de Enero al 31 de Diciembre de 2020

Concepto	Ingreso					Subejercicio (6= 3- 4)
	Aprobado (1)	Ampliaciones / (Reducciones) (2)	Modificado (3= 1+ 2)	Devengado (4)	Pagado (5)	
Programas	194,952,045.86	27,545,875.51	222,497,921.37	216,384,303	214,398,512.67	6,113,618.34
Subsidios: Sector Social y Privado o Entidades Federativas y Municipios	0.00	0.00	0.00	0	0.00	0.00
Sujetos a Reglas de Operación	0.00	0.00	0.00	0	0.00	0.00
Otros Subsidios	0.00	0.00	0.00	0	0.00	0.00
Desempeño de las Funciones	140,301,401.91	17,500,354.96	157,801,756.87	148,328,257.6	146,429,530.11	9,473,499.24
Prestación de Servicios Públicos	108,322,699.37	2,198,731.44	110,521,430.81	103,770,045.6	102,035,848.09	6,751,385.25
Provisión de Bienes Públicos	0.00	0.00	0.00	0	0.00	0.00
Planeación, seguimiento y evaluación de políticas públicas	0.00	0.00	0.00	0	0.00	0.00
Promoción y fomento	14,542,709.54	3,810,060.13	18,352,769.67	17,828,216.77	17,800,004.90	524,552.90
Regulación y supervisión	5,861,624.63	740,545.63	6,602,170.26	6,196,559.71	6,180,348.60	405,610.55
Funciones de las Fuerzas Armadas (Unicamente Gobierno Federal)	0.00	0.00	0.00	0	0.00	0.00
Específicos	0.00	0.00	0.00	0	0.00	0.00
Proyectos de Inversión	11,574,368.37	10,751,017.76	22,325,386.13	20,533,435.59	20,413,328.52	1,791,950.54
Administrativos y de Apoyo	7,439,357.67	2,790,442.43	10,229,800.10	10,130,682.13	10,050,159.39	98,117.97
Apoyo al proceso presupuestario y para mejorar la eficiencia institucional	5,270,337.44	852,856.89	6,163,194.33	6,120,719.69	6,041,612.95	42,474.64
Apoyo a la función pública y al mejoramiento de la gestión	2,169,020.23	1,897,585.54	4,066,605.77	4,009,962.44	4,008,546.44	56,643.33
Operaciones ajenas	0.00	0.00	0.00	0	0.00	0.00
Compromisos	0.00	0.00	0.00	0	0.00	0.00
Obligaciones de cumplimiento de resolución jurisdiccional	0.00	0.00	0.00	0	0.00	0.00
Desastres Naturales	0.00	0.00	0.00	0	0.00	0.00
Obligaciones	9,993,457.28	1,479,423.57	11,472,880.85	11,418,855.34	11,412,315.24	54,025.51
Pensiones y Jubilaciones	9,993,457.28	1,479,423.57	11,472,880.85	11,418,855.34	11,412,315.24	54,025.51
Aportaciones a la seguridad social	0.00	0.00	0.00	0	0.00	0.00
Aportaciones a fondos de estabilización	0.00	0.00	0.00	0	0.00	0.00
Aportaciones a fondos de inversión y reestructura de pensiones	0.00	0.00	0.00	0	0.00	0.00
Programas de Gasto Federalizado (Gobierno Federal)	37,217,829.00	5,775,654.55	42,993,483.55	46,506,507.93	46,506,507.93	(3,513,024.38)
Gasto Federalizado	37,217,829.00	5,775,654.55	42,993,483.55	46,506,507.93	46,506,507.93	(3,513,024.38)
Participaciones a entidades federativas y municipios	2,146,189.64	479,539.49	2,625,729.13	2,617,661.59	2,617,661.59	8,067.54
Costo financiero, deuda o apoyos a deudores y ahorradores de la banca	0.00	0.00	0.00	0	0.00	0.00
Aduados de ejercicios fiscales anteriores	1,000,000.00	(1,000,000.00)	0.00	0	0.00	0.00
Total del Gasto	198,098,235.50	27,025,415.00	225,123,650.50	219,001,964.62	217,016,174.26	6,121,665.88

L.C. EVA PATRICIA SALAZAR MARROQUIN
PRESIDENTA MUNICIPAL

DR. SILVERIO TAMEZ GARZA
C. SRIO. DE FINANZAS Y TESORERO MUNICIPAL

PROFR. FRANCISCO GARCIA CHAVIZA
C. SINDICO PRIMERO

➤ INDICADORES DE POSTURA FISCAL

- Indicadores de Postura Fiscal



Cuenta Pública 2020
MUNICIPIO DE ALLENDE NUEVO LEON
 Indicadores de Postura Fiscal
 Del 1 de Enero al 31 de Diciembre de 2020



Concepto	Estimado	Devengado	Pagado
I. Ingresos Presupuestarios (I = 1 + 2)	223,415,023.92	213,698,338.20	213,698,338.20
1. Ingresos del Gobierno de la Entidad Federativa	223,415,023.92	213,698,338.20	213,698,338.20
2. Ingresos del Sector Paraestatal	0.00	0.00	0.00
II. Egresos Presupuestarios (II = 3 + 4)	225,123,650.50	219,001,964.62	217,016,174.26
3. Egresos del Gobierno de la Entidad Federativa	225,123,650.50	219,001,964.62	217,016,174.26
4. Egresos del Sector Paraestatal	0.00	0.00	0.00
III. Balance Presupuestario (Superávit o Déficit) (III = I - II)	(1,708,626.58)	(5,303,626.42)	(3,317,836.06)

Concepto	Estimado	Devengado	Pagado
III. Balance Presupuestario (Superávit o Déficit) (III=I-II)	(1,708,626.58)	(5,303,626.42)	(3,317,836.06)
IV. Intereses, omisiones y Gastos de la Deuda	0.00	0.00	0.00
V. Balance Primario (Superávit o Déficit) (V = III - IV)	(1,708,626.58)	(5,303,626.42)	(3,317,836.06)

Concepto	Estimado	Devengado	Pagado
A. Financiamiento	0.00	0.00	0.00
B. Amortización de la Deuda	0.00	0.00	0.00
C. Endeudamiento ó Desendeudamiento (C = A - B)	0.00	0.00	0.00


LIC. EVA PATRICIA SALAZAR MARROQUIN
 PRESIDENTA MUNICIPAL

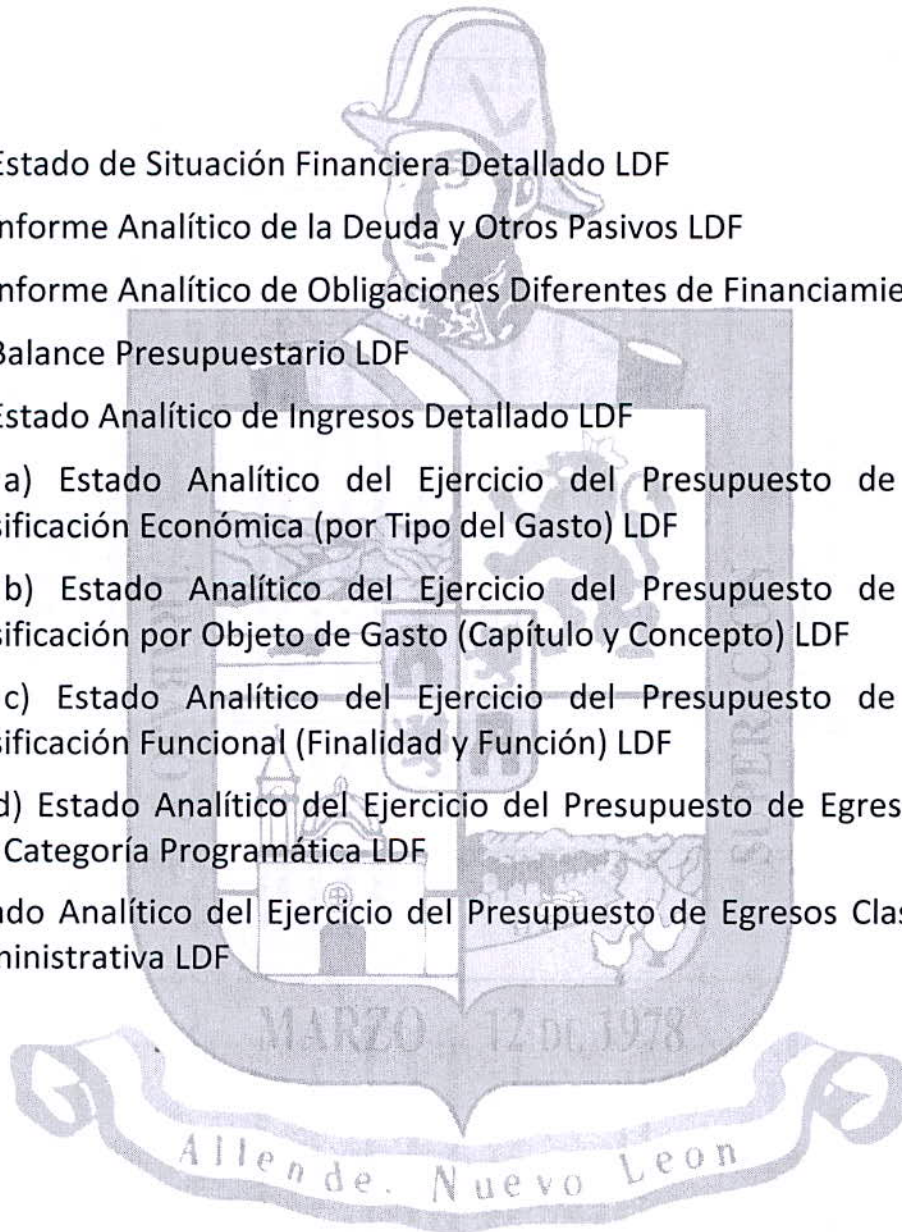

DR. SILVERIO TAMEZ GARZA
 C. SRIO. DE FINANZAS Y TESORERO MUNICIPAL


PROFR. FRANCISCO GARCIA CHAVEZ
 C. SINDICO PRIMERO



➤ LEY DE DISCIPLINA FINANCIERA

- F1 Estado de Situación Financiera Detallado LDF
- F2 Informe Analítico de la Deuda y Otros Pasivos LDF
- F3 Informe Analítico de Obligaciones Diferentes de Financiamientos LDF
- F4 Balance Presupuestario LDF
- F5 Estado Analítico de Ingresos Detallado LDF
- F6 a) Estado Analítico del Ejercicio del Presupuesto de Egresos Clasificación Económica (por Tipo del Gasto) LDF
- F6 b) Estado Analítico del Ejercicio del Presupuesto de Egresos Clasificación por Objeto de Gasto (Capítulo y Concepto) LDF
- F6 c) Estado Analítico del Ejercicio del Presupuesto de Egresos Clasificación Funcional (Finalidad y Función) LDF
- F6 d) Estado Analítico del Ejercicio del Presupuesto de Egresos Gasto por Categoría Programática LDF
- Estado Analítico del Ejercicio del Presupuesto de Egresos Clasificación Administrativa LDF





MUNICIPIO DE ALLENDE NUEVO LEON
Estado de Situación Financiera Detallado - LDF
Al 31 de Diciembre de 2020 y 2019
(PESOS)

Concepto	Dic-2020	Dic-2019	Concepto	Dic-2020	Dic-2019
ACTIVO			PASIVO		
ACTIVO CIRCULANTE			PASIVO CIRCULANTE		
a. Efectivo y Equivalentes	13,681,954.91	39,757,400.84	a. Cuentas por Pagar a Corto Plazo	30,880,079.77	43,576,221.39
a1) Efectivo	83,000.00	89,000.00	a1) Servicios Personales por Pagar a Corto Plazo	0.00	0.00
a2) Bancos/Tesorería	5,398,487.95	33,622,466.43	a2) Proveedores por Pagar a Corto Plazo	21,136,481.10	26,042,743.07
a3) Bancos/Dependencias y Otros	0.00	0.00	a3) Contratistas por Obras Públicas por Pagar a Corto Plazo	416,791.44	416,791.44
a4) Inversiones Temporales (Hasta 3 meses)	0.00	0.00	a4) Participaciones y Aportaciones por Pagar a Corto Plazo	0.00	0.00
a5) Fondos con Afectación Específica	7,721,051.96	5,566,519.41	a5) Transferencias Otorgadas por Pagar a Corto Plazo	0.00	0.00
a6) Depósitos de Fondos de Terceros en Garantía y/o Administración	479,415.00	479,415.00	a6) Intereses, Comisiones y Otros Gastos de la Deuda Pública por Pagar a Corto Plazo	0.00	0.00
a7) Otros Efectivos y Equivalentes	0.00	0.00	a7) Relaciones y Contribuciones por Pagar a Corto Plazo	3,078,819.24	3,783,277.93
b. Derechos a Recibir Efectivo o Equivalentes	2,194,678.30	2,099,057.14	a8) Devoluciones de la Ley de Ingresos por Pagar a Corto Plazo	0.00	0.00
b1) Inversiones Financieras de Corto Plazo	0.00	0.00	a9) Otras Cuentas por Pagar a Corto Plazo	6,247,987.99	13,333,408.95
b2) Cuentas por Cobrar a Corto Plazo	0.00	0.00	b. Documentos por Pagar a Corto Plazo	0.00	0.00
b3) Deudores Diversos por Cobrar a Corto Plazo	827,793.31	732,865.34	b1) Documentos Comerciales por Pagar a Corto Plazo	0.00	0.00
b4) Ingresos por Recuperar a Corto Plazo	0.00	0.00	b2) Documentos con Contratistas por Obras Públicas por Pagar a Corto Plazo	0.00	0.00
b5) Deudores por Anticipos de la Tesorería a Corto Plazo	466,895.18	466,895.18	b3) Otros Documentos por Pagar a Corto Plazo	0.00	0.00
b6) Préstamos Otorgados a Corto Plazo	1,168.30	0.00	c. Porción a Corto Plazo de la Deuda Pública a Largo Plazo	1,595,991.46	2,620,000.46
b7) Otros Derechos a Recibir Efectivo o Equivalentes a Corto Plazo	898,821.51	899,296.62	c1) Porción a Corto Plazo de la Deuda Pública Interna	1,595,991.46	2,620,000.46
c. Derechos a Recibir Bienes o Servicios	142,816.00	-104,293.86	c2) Porción a Corto Plazo de la Deuda Pública Externa	0.00	0.00
c1) Anticipo a Proveedores por Adquisición de Bienes y Prestación de Servicios a Corto Plazo	142,816.00	-104,293.86	c3) Porción a Corto Plazo de Arrendamiento Financiero	0.00	0.00
c2) Anticipo a Proveedores por Adquisición de Bienes Inmuebles y Muebles a Corto Plazo	0.00	0.00	d. Títulos y Valores a Corto Plazo	0.00	0.00
c3) Anticipo a Proveedores por Adquisición de Bienes Intangibles a Corto Plazo	0.00	0.00	e. Pasivos Diferidos a Corto Plazo	0.00	0.00
c4) Anticipo a Contratistas por Obras Públicas a Corto Plazo	0.00	0.00	e1) Ingresos Cobrados por Adelantado a Corto Plazo	0.00	0.00
c5) Otros Derechos a Recibir Bienes o Servicios a Corto Plazo	0.00	0.00	e2) Intereses Cobrados por Adelantado a Corto Plazo	0.00	0.00
d. Inventarios	0.00	0.00	e3) Otros Pasivos Diferidos a Corto Plazo	0.00	0.00
d1) Inventario de Mercancías para Venta	0.00	0.00	f. Fondos y Bienes de Terceros en Garantía y/o Administración a Corto Plazo	0.00	0.00
d2) Inventario de Mercancías Terminadas	0.00	0.00	f1) Fondos en Garantía a Corto Plazo	0.00	0.00
d3) Inventario de Mercancías en Proceso de Elaboración	0.00	0.00	f2) Fondos en Administración a Corto Plazo	0.00	0.00
d4) Inventario de Materias Primas, Materiales y Suministros para Producción	0.00	0.00	f3) Fondos Contingentes a Corto Plazo	0.00	0.00
d5) Bienes en Tránsito	0.00	0.00	f4) Fondos de Fideicomisos, Mandatos y Contratos Análogos a Corto Plazo	0.00	0.00
e. Almacenes	1,608.79	1,608.79	f5) Otros Fondos de Terceros en Garantía y/o Administración a Corto Plazo	0.00	0.00
f. Estimación por Pérdida o Detenoreo de Activos Circulantes	0.00	0.00	f6) Valores y Bienes en Garantía a Corto Plazo	0.00	0.00
f1) Estimaciones para Cuentas Incobrables por Derechos a Recibir Efectivo o Equivalentes	0.00	0.00	g. 2.1.7 Provisiones a Corto Plazo	0.00	0.00
f2) Estimación por Detenoreo de Inventarios	0.00	0.00	g1) Provisión para Demandas y Juicios a Corto Plazo	0.00	0.00
g. Otros Activos Circulantes	0.00	0.00	g2) Provisión para Contingencias a Corto Plazo	0.00	0.00
g1) Valores en Garantía	0.00	0.00	g3) Otras Provisiones a Corto Plazo	0.00	0.00
g2) Bienes en Garantía (excluye depósitos de fondos)	2,275,668.00	2,462,434.66	h. Otros Pasivos a Corto Plazo	0.00	0.00
g3) Bienes Derivados de Embargos, Decomisos, Aseguramientos y Dación en Pago	-60,387,055.80	-47,665,675.33	h1) Ingresos por Clasificar	0.00	0.00
IA. Total de ACTIVO CIRCULANTE	16,021,058.00	41,753,772.91	h2) Recaudación por Participar	0.00	0.00
ACTIVO NO CIRCULANTE			h3) Otros Pasivos Circulantes	0.00	0.00
a. Inversiones Financieras a Largo Plazo	0.00	0.00	IIA. Total de PASIVO CIRCULANTE	32,476,071.23	46,196,221.85
b. Derechos a Recibir Efectivo o Equivalentes a Largo Plazo	0.00	0.00	PASIVO NO CIRCULANTE		
c. Bienes Inmuebles, Infraestructura y Construcciones en Proceso	355,021,352.91	330,318,428.90	a. Cuentas por Pagar a Largo Plazo	0.00	1,595,991.00
d. Bienes Muebles	66,073,517.80	64,379,773.65	b. Documentos por Pagar a Largo Plazo	0.00	0.00
e. Activos Intangibles	2,275,668.00	2,462,434.66	c. Deuda Pública a Largo Plazo	0.00	0.00
f. Depreciación, Detenoreo y Amortización Acumulada de Bienes	-60,387,055.80	-47,665,675.33	d. Pasivos Diferidos a Largo Plazo	0.00	0.00
g. Activos Diferidos	-28,034.82	-28,034.82	e. Fondos y Bienes de Terceros en Garantía y/o Administración a Largo Plazo	0.00	0.00

h. Estimación por Pérdida o Deterioro de Activos no Circulantes	0.00	0.00	0.00		
i. Otros Activos no Circulantes	14,810,339.00	14,810,339.00	0.00		0.00
IB. Total de ACTIVO NO CIRCULANTE	377,765,787.09	364,277,266.06	0.00		1,595,991.00
I. Total del ACTIVO	393,786,845.09	406,031,038.97	32,476,071.23		47,792,212.85
f. Provisiones a Largo Plazo					
II. Total de PASIVO NO CIRCULANTE					0.00
II. Total del PASIVO					
HACIENDA PÚBLICA/ PATRIMONIO					
III. HACIENDA PÚBLICA/PATRIMONIO CONTRIBUIDO					0.00
a. Aportaciones			0.00		0.00
b. Donaciones de Capital			0.00		0.00
c. Actualización de la Hacienda Pública/Patrimonio			0.00		0.00
IIIB. HACIENDA PÚBLICA /PATRIMONIO GENERADO			361,310,773.86		358,238,826.12
a. Resultados del Ejercicio (Ahorro/ Desahorro)			9,395,670.27		27,446,504.12
b. Resultados de Ejercicios Anteriores			71,617,152.87		51,648,344.75
c. Revalúos			238,846,151.49		238,846,151.49
d. Reservas			0.00		0.00
e. Rectificaciones de Resultados de Ejercicios Anteriores			41,451,799.23		40,297,825.76
IIIC. EXCESO O INSUFICIENCIA EN LA ACTUALIZACION DE LA HACIENDA PÚBLICA/ PATRIMONIO			0.00		0.00
a. Resultado por Posición Monetaria			0.00		0.00
b. Resultado por Tenencia de Activos no Monetarios			0.00		0.00
III. Total HACIENDA PÚBLICA/ PATRIMONIO			361,310,773.86		358,238,826.12
IV. Total del Pasivo y Hacienda Pública/Patrimonio			393,786,845.09		406,031,038.97


 LIC. EVA PATRICIA SALAZAR MARROQUIN
 PRESIDENTA MUNICIPAL


 DR. SILVERIO TAMEZ GARZA
 C. SRIO. DE FINANZAS Y TESORERO MUNICIPAL


 PROFR. FRANCISCO GARCIA CHAVEZ
 C. SINDICO PRIMERO

MUNICIPIO DE ALLENDE NUEVO LEON
 Informe Analítico de la Deuda Pública y Otros Pasivos(1) - LDF
 Del 1 de Enero al 31 de Diciembre de 2020
 (PESOS)



Denominación de la Deuda Pública y Otros Pasivos (c)	Saldo al 31 de Diciembre del 2019	Disposiciones del Periodo	Amortizaciones del Periodo	Revaluaciones Reclasificaciones y Otros Ajustes	Saldo Final del Periodo	Pago de Intereses del Periodo	Pago de Comisiones y demás costos asociados durante el Periodo
1. Deuda Pública (A + B)	2,620,000.46	0.00	1,024,009.00	0.00	1,595,991.46	0.00	0.00
A. Corto Plazo (a1 + a2 + a3)	2,620,000.46	0.00	1,024,009.00	0.00	1,595,991.46	0.00	0.00
a1) Instituciones de Crédito	2,620,000.46	0.00	1,024,009.00	0.00	1,595,991.46	0.00	0.00
a2) Títulos y Valores	0	0	0	0	0	0	0
a3) Arrendamientos Financieros	0	0	0	0	0	0	0
B. Largo Plazo (b1 + b2 + b3)	0	0	0	0	0	0	0
b1) Instituciones de Crédito	0	0	0	0	0	0	0
b2) Títulos y Valores	0	0	0	0	0	0	0
b3) Arrendamientos Financieros	0	0	0	0	0	0	0
2. Otros Pasivos	45,172,212.39	0	14,292,132.62	0.00	30,880,079.77	0	0
3. Total de la Deuda Pública y Otros Pasivos (1 + 2)	47,792,212.85	0	15,316,141.62	0.00	32,476,071.23	0	0
4. Deuda Contingente 1 (informativo)	0	0	0	0	0	0	0
A. Deuda Contingente 1	0	0	0	0	0	0	0
B. Deuda Contingente 2	0	0	0	0	0	0	0
C. Deuda Contingente XX	0	0	0	0	0	0	0
5. Valor de Instrumentos Bono Cupón Cero 2 (informativo)	0	0	0	0	0	0	0
A. Instrumento Bono Cupón Cero 1	0	0	0	0	0	0	0
B. Instrumento Bono Cupón Cero 2	0	0	0	0	0	0	0
C. Instrumento Bono Cupón Cero XX	0	0	0	0	0	0	0

LIC. EVA PATRICIA SALAZAR MARROQUIN
 PRESIDENTA MUNICIPAL

DR. SILVERIO TAMEZ GARZA
 C. SRIO. DE FINANZAS Y TESORERO MUNICIPAL


PROFR. FRANCISCO GARCÍA CHÁVEZ
 C. SINDICO PRIMERO

MUNICIPIO DE ALLENDE NUEVO LEON
Informe Analítico de la Deuda Pública y Otros Pasivos(2) - LDF
 Del 1 de Enero al 31 de Diciembre de 2020
 (PESOS)



Obligaciones a Corto Plazo (k)	Monto Contratado (l)	Plazo Pactado (m)	Tasa de interés (n)	Comisiones y Costos Relacionados (o)	Tasa Efectiva (p)
6. Obligaciones a Corto Plazo (Informativo)					
A. Crédito 1	0	0	0	0	0
B. Crédito 2	0	0	0	0	0
C. Crédito XX	0	0	0	0	0


 LIC. EVA PATRICIA SALAZAR MARROQUIN
 PRESIDENTA MUNICIPAL


 DR. SILVERIO TAMEZ GARZA
 C. SRIO. DE FINANZAS Y TESORERO MUNICIPAL


 PROFR. FRANCISCO GARCIA CHAVEZ
 C. SINDICO PRIMERO



MUNICIPIO DE ALLENDE NUEVO LEON
 Informe Analítico de Obligaciones Diferentes de Financiamientos – LDF
 Del 1 de Enero al 31 de Diciembre de 2020
 (PESOS)

Denominación de las Obligaciones Diferentes de Financiamiento	Fecha del Contrato	Fecha de inicio de operación del proyecto	Fecha de vencimiento	Monto de la inversión pactado	Plazo pactado	Monto promedio mensual del pago de la contraprestación	Monto promedio mensual del pago correspondiente al pago de inversión	Monto pagado de la inversión al 31 de Diciembre de 2020	Monto pagado de la inversión actualizado al 31 de Diciembre de 2020	Saldo pendiente por pagar de la inversión al 31 de Diciembre de 2020
A. Asociaciones Público Privadas (APP's)	0	0	0	0	0	0	0	0	0	0
a) APP 1	0	0	0	0	0	0	0	0	0	0
b) APP 2	0	0	0	0	0	0	0	0	0	0
c) APP 3	0	0	0	0	0	0	0	0	0	0
d) APP X	0	0	0	0	0	0	0	0	0	0
B. Otros Instrumentos	0	0	0	0	0	0	0	0	0	0
a) Otros Instrumentos 1	0	0	0	0	0	0	0	0	0	0
b) Otros Instrumentos 2	0	0	0	0	0	0	0	0	0	0
c) Otros Instrumentos 3	0	0	0	0	0	0	0	0	0	0
d) Otros Instrumentos X	0	0	0	0	0	0	0	0	0	0
C. Total de Obligaciones Diferentes de Financiamiento	0	0	0	0	0	0	0	0	0	0

NO APLICA

LIC. EVA PATRICIA SALAZAR MARROQUIN
 PRESIDENTA MUNICIPAL

 DR. SILVESTRE TAMEZ GARZA
 C. SRIO. DE FINANZAS Y TESORERO MUNICIPAL

 PROP. FRANCISCO GARCIA CHAVEZ
 C. SINDICO PRIMERO



MUNICIPIO DE ALLENDE NUEVO LEON
Balance Presupuestario LDF
Del 1 de Enero al 31 de Diciembre de 2020


Concepto (c)	Estimado / Aprobado	Devengado	Recaudado / Pagado
A. Ingresos Totales (A = A1+A2+A3)	195,478,234.18	212,674,329.20	212,674,329.20
A1. Ingresos de Libre Disposición	136,559,971.25	148,524,167.10	148,524,167.10
A2. Transferencias Federales Etiquetadas	61,538,262.93	65,174,171.10	65,174,171.10
A3. Financiamiento Neto	(2,620,000.00)	(1,024,009.00)	(1,024,009.00)
B. Egresos Presupuestarios (B = B1+B2)	195,478,235.50	217,977,965.62	215,992,185.26
B1. Gasto No Etiquetado (sin incluir Amortización de la Deuda Pública)	133,939,972.40	142,296,349.80	140,376,808.13
B2. Gasto Etiquetado (sin incluir Amortización de la Deuda Pública)	61,538,263.10	75,681,605.82	75,615,357.13
C. Remanentes del Ejercicio Anterior (C = C1 + C2)		0.00	0.00
C1. Remanentes de Ingresos de Libre Disposición aplicados en el periodo		0.00	0.00
C2. Remanentes de Transferencias Federales Etiquetadas aplicados en el periodo		0.00	0.00
I. Balance Presupuestario (I = A - B + C)	(1.32)	(5,303,626.42)	(3,317,836.06)
II. Balance Presupuestario sin Financiamiento Neto (II = I - A3)	2,619,998.68	(4,279,617.42)	(2,293,827.06)
III. Balance Presupuestario sin Financiamiento Neto y sin Remanentes Ejercicio Anterior (III=II - C)	2,619,998.68	(4,279,617.42)	(2,293,827.06)
IV. Balance Primario (IV = III + E)	2,619,998.68	(4,279,617.42)	(2,293,827.06)
E. Intereses, Comisiones y Gastos de la Deuda (E = E1+E2)	0.00	0.00	0.00
E1. Intereses, Comisiones y Gastos de la Deuda con Gasto No Etiquetado	0.00	0.00	0.00
E2. Intereses, Comisiones y Gastos de la Deuda con Gasto Etiquetado	0.00	0.00	0.00
F. Financiamiento (F = F1 + F2)			
F1. Financiamiento con Fuente de Pago de Ingresos de Libre Disposición	0.00	0.00	0.00
F2. Financiamiento con Fuente de Pago de Transferencias Federales Etiquetadas	0.00	0.00	0.00
G. Amortización de la Deuda (G = G1 + G2)	2,620,000.00	1,024,009.00	1,024,009.00
G1. Amortización de la Deuda Pública con Gasto No Etiquetado	2,620,000.00	1,024,009.00	1,024,009.00
G2. Amortización de la Deuda Pública con Gasto Etiquetado	0.00	0.00	0.00
A3. Financiamiento Neto (A3 = F - G)	(2,620,000.00)	(1,024,009.00)	(1,024,009.00)
V. Balance Presupuestario de Recursos Disponibles (V = A1 + A3.1 - B1 + C1)	(1.15)	5,203,808.30	7,123,349.97
VI. Balance Presupuestario de Recursos Disponibles sin Financiamiento Neto (VI = V - A3.1)	2,619,998.65	6,227,817.30	8,147,358.97
VII. Balance Presupuestario de Recursos Etiquetados (VII = A2 + A3.2 - B2 + C2)	(0.17)	(10,507,434.72)	(10,441,186.03)
VIII. Balance Presupuestario de Recursos Etiquetados sin Financiamiento Neto (VIII = VII - A3.2)	(0.17)	(10,507,434.72)	(10,441,186.03)

LIC. EVA PATRICIA SALAZAR MARROQUIN
PRESIDENTA MUNICIPAL


DR. SILVERIO RAMÍREZ GARZA
C. SRIO. DE FINANZAS Y TESORERO MUNICIPAL

PROFR. FRANCISCO GARCÍA CHAVEZ
C. SRIO. PRIMERO

IV. Total de Ingresos	198,098,234.18	25,316,789.74	223,415,023.92	213,698,338.20	213,698,338.20	15,600,104.02
Datos Informativos 1. Ingresos Derivados de Financiamientos con Fuente de Pago de Ingresos de Libre Disposición 2. Ingresos Derivados de Financiamientos con Fuente de Pago de Transferencias Federales Etiquetadas 3. Ingresos Derivados de Financiamientos						


LIC. EVA PATRICIA SALAZAR MARROQUIN
PRESIDENTA MUNICIPAL


DR. SILVERIO TAMEZ GARZA
C. SRIO. DE FINANZAS Y TESORERO MUNICIPAL



PROFR. FRANCISCO GARCIA CHAVEZ
C. SINDICO PRIMERO



Cuenta Pública 2020
MUNICIPIO DE ALLENDE NUEVO LEON
 Estado Analítico del Ejercicio del Presupuesto de Egresos
 Clasificación Económica (por Tipo de Gasto)
 Del 1 de Enero al 31 de Diciembre de 2020

Concepto	Ingreso						Subejercicio (6= 3 - 4)
	Aprobado (1)	Ampliaciones / (Reducciones) (2)	Modificado (3= 1 + 2)	Devengado (4)	Pagado (5)		
Gasto No Etiquetado	136,559,972.40	10,807,485.38	147,367,457.78	143,320,358.80	141,400,817.13		4,047,098.98
Corriente	136,559,972.40	10,807,485.38	147,367,457.78	143,320,358.80	141,400,817.13		4,047,098.98
Capital	0.00	0.00	0.00	0.00	0.00		0.00
Amortización Deuda	0.00	0.00	0.00	0.00	0.00		0.00
Gasto Etiquetado	61,538,263.10	16,217,929.62	77,756,192.72	75,681,605.82	75,615,357.13		2,074,586.90
Corriente	61,538,263.10	16,217,929.62	77,756,192.72	75,681,605.82	75,615,357.13		2,074,586.90
Capital	0.00	0.00	0.00	0.00	0.00		0.00
Amortización Deuda	0.00	0.00	0.00	0.00	0.00		0.00
Total del Gasto	198,098,235.50	27,025,415.00	225,123,650.50	219,001,964.62	217,016,174.26		6,121,685.88


 LIC. EVA PATRICIA SALAZAR MARROQUIN
 PRESIDENTA MUNICIPAL


 DR. SILVEBIO JAMEZ GARZA
 C. SRIO. DE FINANZAS Y TESORERO MUNICIPAL


 PROFR. FRANCISCO GARCIA CHAVEZ
 C. SINDICO PRIMERO

Cuenta Pública 2020

MUNICIPIO DE ALLENDE NUEVO LEON

Estado Analítico del Ejercicio del Presupuesto de Egresos

Clasificación por Objeto del Gasto (Capítulo y Concepto)


Del 1 de Enero al 31 de Diciembre de 2020





Concepto	Ingreso					Subejercicio (6=3-4)
	Aprobado (1)	Ampliaciones / (Reducciones) (2)	Modificado (3=1+2)	Devengado (4)	Pagado (5)	
Gasto No Etiquetado	136,559,972.40	10,807,485.38	147,367,457.78	143,320,358.80	141,400,817.13	4,047,098.98
SERVICIOS PERSONALES	62,411,240.64	4,637,675.44	67,048,916.08	65,467,771.33	65,347,411.73	1,581,144.75
REMUNERACIONES AL PERSONAL DE CARACTER PERMANENTE	41,681,373.45	(2,842,574.66)	38,838,798.79	38,166,821.65	38,166,821.65	671,977.14
REMUNERACIONES AL PERSONAL DE CARACTER TRANSITORIO	4,042,987.54	2,218,902.46	6,261,890.00	6,115,006.89	6,115,006.89	146,883.11
REMUNERACIONES ADICIONALES Y ESPECIALES	7,064,004.31	4,024,947.53	11,088,951.84	10,544,244.89	10,544,244.89	544,706.95
SEGURIDAD SOCIAL	0.00	0.00	0.00	0.00	0.00	0.00
OTRAS PRESTACIONES SOCIALES Y ECONOMICAS	9,622,875.34	1,236,400.11	10,859,275.45	10,641,697.90	10,521,338.30	217,577.55
PREVISIONES	0.00	0.00	0.00	0.00	0.00	0.00
PAGO DE ESTIMULOS A SERVIDORES PUBLICOS	0.00	0.00	0.00	0.00	0.00	0.00
MATERIALES Y SUMINISTROS	16,714,792.90	(1,839,218.20)	14,875,574.70	14,088,014.73	13,537,220.73	787,559.97
MATERIALES DE ADMINISTRACION, EMISION DE DOCUMENTOS Y ARTICULOS OFICIALES	1,577,883.59	(539,819.77)	1,038,063.82	974,635.11	903,646.34	63,428.71
ALIMENTOS Y UTENSILIOS	428,445.93	278,224.28	706,670.21	705,057.98	657,926.29	1,612.23
MATERIAS PRIMAS Y MATERIALES DE PRODUCCION Y COMERCIALIZACION	0.00	0.00	0.00	0.00	0.00	0.00
MATERIALES Y ARTICULOS DE CONSTRUCCION Y DE REPARACION	5,581,275.89	187,848.91	5,769,124.80	5,720,941.84	5,547,806.04	48,182.96
PRODUCTOS QUIMICOS, FARMACEUTICOS Y DE LABORATORIO	124,593.51	(102,291.21)	22,302.30	21,209.70	21,209.70	1,092.60
COMBUSTIBLES, LUBRICANTES Y ADITIVOS	6,001,814.31	(1,259,336.23)	4,742,478.08	4,218,036.19	4,154,065.21	524,441.89
VESTUARIO, BLANCOS, PRENDAS DE PROTECCION Y ARTICULOS DEPORTIVOS	246,925.01	(200,339.35)	46,585.66	46,448.66	46,288.66	137.00
MATERIALES Y SUMINISTROS PARA SEGURIDAD	4,291.65	101,891.35	106,183.00	0.00	0.00	106,183.00
HERRAMIENTAS, REFACCIONES Y ACCESORIOS MENORES	2,749,563.01	(305,396.18)	2,444,166.83	2,401,685.25	2,206,278.49	42,481.58
SERVICIOS GENERALES	28,166,193.78	8,498,823.07	36,665,016.85	35,427,480.74	34,401,088.08	1,237,536.11
SERVICIOS BASICOS	3,689,887.17	(516,134.67)	3,173,752.50	3,003,980.66	3,012,396.66	169,771.94
SERVICIOS DE ARRENDAMIENTO	767,445.41	753,186.11	1,520,631.52	1,460,416.78	1,392,109.14	60,214.74
SERVICIOS PROFESIONALES, CIENTIFICOS, TECNICOS Y OTROS SERVICIOS	3,584,991.44	3,428,772.19	7,013,763.63	7,013,763.63	6,446,523.63	0.00
SERVICIOS FINANCIEROS, BANCARIOS Y COMERCIALES	1,812,057.27	(715,938.89)	1,096,118.38	1,096,118.38	1,096,118.38	0.00
SERVICIOS DE INSTALACION, REPARACION, MANTENIMIENTO Y CONSERVACION	8,176,350.42	2,682,723.89	10,859,074.31	10,339,555.62	9,966,351.60	519,518.69
SERVICIOS DE COMUNICACION SOCIAL Y PUBLICIDAD	1,787,380.20	925,267.42	2,712,647.62	2,665,887.62	2,645,007.62	46,760.00
SERVICIOS DE TRASLADO Y VIATICOS	188,473.44	(56,459.11)	132,014.33	73,995.71	73,995.71	58,018.62
SERVICIOS OFICIALES	4,994,264.16	2,406,518.73	7,400,782.89	7,030,801.67	7,025,622.67	369,981.22
OTROS SERVICIOS GENERALES	3,165,344.27	(409,112.60)	2,756,231.67	2,742,960.67	2,742,960.67	13,271.00
TRANSFERENCIAS INTERNAS Y ASIGNACIONES, SUBSIDIOS Y OTRAS AYUDAS	24,647,745.08	(3,811,622.03)	20,836,123.05	20,572,262.04	20,447,114.98	263,861.01
TRANSFERENCIAS INTERNAS Y ASIGNACIONES AL SECTOR PUBLICO	0.00	0.00	0.00	0.00	0.00	0.00
TRANSFERENCIAS AL RESTO DEL SECTOR PUBLICO	0.00	0.00	0.00	0.00	0.00	0.00
SUBSIDIOS Y SUBVENCIONES	0.00	929,160.00	929,160.00	929,160.00	929,160.00	0.00
AYUDAS SOCIALES	14,075,959.37	(5,584,582.74)	8,491,376.63	8,227,515.62	8,108,908.66	263,861.01
PENSIONES Y JUBILACIONES	10,571,785.71	843,800.71	11,415,586.42	11,415,586.42	11,409,046.32	0.00

REMUNERACIONES ADICIONALES Y ESPECIALES	1,163,247.36	1,489,934.05	1,489,934.05	1,489,934.05	(326,686.69)
SEGURIDAD SOCIAL	0.00	0.00	0.00	0.00	0.00
OTRAS PRESTACIONES SOCIALES Y ECONOMICAS	3,274,847.82	3,788,145.97	3,788,145.97	3,788,145.97	(513,298.15)
PREVISIONES	0.00	0.00	0.00	0.00	0.00
PAGO DE ESTIMULOS A SERVIDORES PUBLICOS	0.00	0.00	0.00	0.00	0.00
MATERIALES Y SUMINISTROS	546,252.12	4,832,520.34	4,766,271.65	4,766,271.65	429,641.45
MATERIALES DE ADMINISTRACION, EMISION DE DOCUMENTOS Y ARTICULOS OFICIAL FS	103,014.67	78,828.67	75,302.27	75,302.27	24,186.00
ALIMENTOS Y UTENSILIOS	(212,519.39)	817,482.17	780,712.09	780,712.09	13,160.05
MATERIAS PRIMAS Y MATERIALES DE PRODUCCION Y COMERCIALIZACION	0.00	0.00	0.00	0.00	0.00
MATERIALES Y ARTICULOS DE CONSTRUCCION Y DE REPARACION	450,012.21	382,628.10	382,628.10	382,628.10	96,584.21
PRODUCTOS QUIMICOS, FARMACELUTICOS Y DE LABORATORIO	6,934.34	6,934.30	6,934.30	6,934.30	0.04
COMBUSTIBLES, LUBRICANTES Y ADITIVOS	(526,184.00)	2,561,594.62	2,539,563.21	2,539,563.21	0.00
VESTUARIO, BLANCOS, PRENDAS DE PROTECCION Y ARTICULOS DEPORTIVOS	(262,892.89)	31,602.15	31,602.15	31,602.15	26,772.28
MATERIALES Y SUMINISTROS PARA SEGURIDAD	0.00	0.00	0.00	0.00	0.00
HERRAMIENTAS, REFACCIONES Y ACCESORIOS MENORES	987,887.17	953,450.33	949,529.53	949,529.53	268,938.87
SERVICIOS GENERALES	14,132,043.35	17,455,385.31	17,455,385.31	17,455,385.31	3,371,144.20
SERVICIOS BASICOS	8,372,174.39	8,708,444.49	8,708,444.49	8,708,444.49	2,655,101.63
SERVICIOS DE ARRENDAMIENTO	0.00	0.00	0.00	0.00	0.00
SERVICIOS PROFESIONALES, CIENTIFICOS, TECNICOS Y OTROS SERVICIOS	638,744.00	638,744.00	638,744.00	638,744.00	0.00
SERVICIOS FINANCIEROS, BANCARIOS Y COMERCIALES	2,749.27	2,749.27	2,749.27	2,749.27	0.00
SERVICIOS DE INSTALACION, REPARACION, MANTENIMIENTO Y CONSERVACION	2,932,680.27	7,988,827.66	7,988,827.66	7,988,827.66	703,721.57
SERVICIOS DE COMUNICACION SOCIAL Y PUBLICIDAD	0.00	0.00	0.00	0.00	0.00
SERVICIOS DE TRASLADO Y VIATICOS	0.00	0.00	0.00	0.00	0.00
SERVICIOS OFICIALES	83,669.89	75,000.89	75,000.89	75,000.89	8,669.00
OTROS SERVICIOS GENERALES	45,271.00	41,619.00	41,619.00	41,619.00	3,652.00
TRANSFERENCIAS, ASIGNACIONES, SUBSIDIOS Y OTRAS AYUDAS	151,385.80	133,289.80	133,289.80	133,289.80	18,096.00
TRANSFERENCIAS INTERNAS Y ASIGNACIONES AL SECTOR PUBLICO	0.00	0.00	0.00	0.00	0.00
TRANSFERENCIAS AL RESTO DEL SECTOR PUBLICO	0.00	0.00	0.00	0.00	0.00
SUBSIDIOS Y SUBVENCIONES	0.00	0.00	0.00	0.00	0.00
AYUDAS SOCIALES	151,385.80	133,289.80	133,289.80	133,289.80	18,096.00
PENSIONES Y JUBILACIONES	0.00	0.00	0.00	0.00	0.00
4600 TRANSFERENCIAS A FIDEICOMISOS, MANDATOS Y OTROS ANALOGOS	0.00	0.00	0.00	0.00	0.00
TRANSFERENCIAS A LA SEGURIDAD SOCIAL	0.00	0.00	0.00	0.00	0.00
DONATIVOS	0.00	0.00	0.00	0.00	0.00
TRANSFERENCIAS AL EXTERIOR	0.00	0.00	0.00	0.00	0.00
BIENES MUEBLES, INMUEBLES E INTANGIBLES	0.00	0.00	0.00	0.00	0.00
MOBILIARIO Y EQUIPO DE ADMINISTRACION	1,543,873.12	1,499,096.54	1,499,096.54	1,499,096.54	44,776.58
MOBILIARIO Y EQUIPO EDUCACIONAL Y RECREATIVO	221,490.45	176,713.87	176,713.87	176,713.87	44,776.58
MOBILIARIO Y EQUIPO MEDICO Y DE LABORATORIO	181,450.00	181,450.00	181,450.00	181,450.00	0.00
5300 EQUIPO E INSTRUMENTAL MEDICO Y DE LABORATORIO	0.00	0.00	0.00	0.00	0.00
VEHICULOS Y EQUIPO DE TRANSPORTE	0.00	0.00	0.00	0.00	0.00
EQUIPO DE DEFENSA Y SEGURIDAD	0.00	0.00	0.00	0.00	0.00
MAQUINARIA, OTROS EQUIPOS Y HERRAMIENTAS	1,140,932.67	1,140,932.67	1,140,932.67	1,140,932.67	0.00


ACTIVOS BIOLÓGICOS	0.00	0.00	0.00	0.00	0.00	0.00	0.00
BIENES INMUEBLES	0.00	0.00	0.00	0.00	0.00	0.00	0.00
ACTIVOS INTANGIBLES	0.00	0.00	0.00	0.00	0.00	0.00	0.00
INVERSIÓN PÚBLICA	12,752,680.99	11,120,068.82	23,872,749.81	18,156,750.66	5,715,999.15	18,156,750.66	5,715,999.15
OBRA PÚBLICA EN BIENES DE DOMINIO PÚBLICO	12,752,680.99	11,120,068.82	23,872,749.81	18,156,750.66	5,715,999.15	18,156,750.66	5,715,999.15
OBRA PÚBLICA EN BIENES PROPIOS	0.00	0.00	0.00	0.00	0.00	0.00	0.00
PROYECTOS PRODUCTIVOS Y ACCIONES DE FOMENTO	0.00	0.00	0.00	0.00	0.00	0.00	0.00
INVERSIONES FINANCIERAS Y OTRAS PROVISIONES	0.00	0.00	0.00	0.00	0.00	0.00	0.00
INVERSIONES PARA EL FOMENTO DE ACTIVIDADES PRODUCTIVAS	0.00	0.00	0.00	0.00	0.00	0.00	0.00
ACCIONES Y PARTICIPACIONES DE CAPITAL	0.00	0.00	0.00	0.00	0.00	0.00	0.00
COMPRA DE TÍTULOS Y VALORES	0.00	0.00	0.00	0.00	0.00	0.00	0.00
CONCESIÓN DE PRESTAMOS	0.00	0.00	0.00	0.00	0.00	0.00	0.00
INVERSIONES EN FIDEICOMISOS, MANDATOS Y OTROS ANALÓGOS	0.00	0.00	0.00	0.00	0.00	0.00	0.00
OTRAS INVERSIONES FINANCIERAS	0.00	0.00	0.00	0.00	0.00	0.00	0.00
PROVISIONES PARA CONTINGENCIAS Y OTRAS EROGACIONES ESPECIALES	0.00	0.00	0.00	0.00	0.00	0.00	0.00
PARTICIPACIONES Y APORTACIONES	0.00	0.00	0.00	0.00	0.00	0.00	0.00
PARTICIPACIONES	0.00	0.00	0.00	0.00	0.00	0.00	0.00
APORTACIONES	0.00	0.00	0.00	0.00	0.00	0.00	0.00
CONVENIOS	0.00	0.00	0.00	0.00	0.00	0.00	0.00
DEUDA PÚBLICA	0.00	0.00	0.00	0.00	0.00	0.00	0.00
AMORTIZACIÓN DE LA DEUDA PÚBLICA	0.00	0.00	0.00	0.00	0.00	0.00	0.00
INTERESES DE LA DEUDA PÚBLICA	0.00	0.00	0.00	0.00	0.00	0.00	0.00
COMISIONES DE LA DEUDA PÚBLICA	0.00	0.00	0.00	0.00	0.00	0.00	0.00
GASTOS DE LA DEUDA PÚBLICA	0.00	0.00	0.00	0.00	0.00	0.00	0.00
COSTO POR COBERTURAS	0.00	0.00	0.00	0.00	0.00	0.00	0.00
APOYOS FINANCIEROS	0.00	0.00	0.00	0.00	0.00	0.00	0.00
ADEUDOS DE EJERCICIOS FISCALES ANTERIORES (ADEFAS)	0.00	0.00	0.00	0.00	0.00	0.00	0.00
Total del Gasto	198,098,235.50	27,025,415.00	225,123,650.50	219,001,964.62	6,121,685.88	217,016,174.26	6,121,685.88


LIC. EVA PATRICIA SALAZAR MARROQUIN
PRESIDENTA MUNICIPAL


DR. SILVERIO TAMEZ GARZA
C. SRIO. DE FINANZAS Y TESORERO MUNICIPAL


PROFR. FRANCISCO GARCIA CHAVEZ
C. SINDICO PRIMERO

COORDINACION DE LA POLITICA DE GOBIERNO	0.00	0.00	0.00	0.00	0.00	0.00	0.00	0.00	0.00
RELACIONES EXTERIORES	0.00	0.00	0.00	0.00	0.00	0.00	0.00	0.00	0.00
ASUNTOS FINANCIEROS Y HACENDARIOS	0.00	0.00	0.00	0.00	0.00	0.00	0.00	0.00	0.00
SEGURIDAD NACIONAL	0.00	0.00	0.00	0.00	0.00	0.00	0.00	0.00	0.00
ASUNTOS DE ORDEN PUBLICO Y DE SEGURIDAD INTERIOR	0.00	0.00	0.00	0.00	0.00	0.00	0.00	0.00	0.00
OTROS SERVICIOS GENERALES	0.00	0.00	0.00	0.00	0.00	0.00	0.00	0.00	0.00
DESARROLLO SOCIAL	5,759,868.96	2,797,896.06	8,557,765.02	7,615,565.69	7,615,565.69	7,615,565.69	7,615,565.69	942,199.33	0.00
PROTECCION AMBIENTAL	5,759,868.96	2,158,595.80	7,918,464.76	7,374,727.25	7,374,727.25	7,374,727.25	7,374,727.25	543,737.51	0.00
VIVIENDA Y SERVICIOS A LA COMUNIDAD	0.00	0.00	0.00	0.00	0.00	0.00	0.00	0.00	0.00
SALUD	0.00	0.00	0.00	0.00	0.00	0.00	0.00	0.00	0.00
RECREACION, CULTURA Y OTRAS MANIFESTACIONES SOCIALES	0.00	0.00	0.00	0.00	0.00	0.00	0.00	0.00	0.00
EDUCACION	0.00	0.00	0.00	0.00	0.00	0.00	0.00	0.00	0.00
PROTECCION SOCIAL	0.00	639,300.26	639,300.26	240,838.44	240,838.44	240,838.44	240,838.44	398,461.82	0.00
OTROS ASUNTOS SOCIALES	0.00	0.00	0.00	0.00	0.00	0.00	0.00	0.00	0.00
DESARROLLO ECONOMICO	0.00	0.00	0.00	0.00	0.00	0.00	0.00	0.00	0.00
ASUNTOS ECONOMICOS, COMERCIALES Y LABORALES EN GENERAL	0.00	0.00	0.00	0.00	0.00	0.00	0.00	0.00	0.00
AGROPECUARIA, SILVICULTURA, PESCA Y CAZA	0.00	0.00	0.00	0.00	0.00	0.00	0.00	0.00	0.00
COMBUSTIBLES Y ENERGIA	0.00	0.00	0.00	0.00	0.00	0.00	0.00	0.00	0.00
MINERIA, MANUFACTURAS Y CONSTRUCCION	0.00	0.00	0.00	0.00	0.00	0.00	0.00	0.00	0.00
TRANSPORTE	0.00	0.00	0.00	0.00	0.00	0.00	0.00	0.00	0.00
COMUNICACIONES	0.00	0.00	0.00	0.00	0.00	0.00	0.00	0.00	0.00
TURISMO	0.00	0.00	0.00	0.00	0.00	0.00	0.00	0.00	0.00
CIENCIA, TECNOLOGIA E INNOVACION	0.00	0.00	0.00	0.00	0.00	0.00	0.00	0.00	0.00
OTRAS INDUSTRIAS Y OTROS ASUNTOS ECONOMICOS	0.00	0.00	0.00	0.00	0.00	0.00	0.00	0.00	0.00
OTRAS NO CLASIFICADAS EN FUNCIONES ANTERIORES	55,778,394.14	13,420,033.56	69,198,427.70	68,066,040.13	68,066,040.13	68,066,040.13	68,066,040.13	1,132,387.57	0.00
TRANSACCIONES DE LA DEUDA PUBLICA / COSTO FINANCIERO DE LA DEUDA	0.00	0.00	0.00	0.00	0.00	0.00	0.00	0.00	0.00
TRANSFERENCIAS, PARTICIPACIONES Y APORTACIONES ENTRE DIFERENTES NIVELES Y ORDENES DE GOBIERNO	55,778,394.14	13,420,033.56	69,198,427.70	68,066,040.13	68,066,040.13	68,066,040.13	68,066,040.13	1,132,387.57	0.00
SANEAMIENTO DEL SISTEMA FINANCIERO	0.00	0.00	0.00	0.00	0.00	0.00	0.00	0.00	0.00
ADEUDOS DE EJERCICIOS FISCALES ANTERIORES	0.00	0.00	0.00	0.00	0.00	0.00	0.00	0.00	0.00
Total del Gasto	198,098,235.50	27,025,415.00	225,123,650.50	219,001,964.62	219,001,964.62	219,001,964.62	217,016,174.26	6,121,685.88	0.00


LIC. EVA PATRICIA SALAZAR MARROQUIN
PRESIDENTA MUNICIPAL

DR. SILVERIO TAMEZ GARZA
C. SRIO. DE FINANZAS Y TESORERO MUNICIPAL



PROF. FRANCISCO GARCIA CHAVEZ
C. SINDICO PRIMERO




Concepto	Ingreso						Subejercicio (6= 3-4)
	Aprobado (1)	Ampliaciones / (Reducciones) (2)	Modificado (3= 1+2)	Devengado (4)	Pagado (5)		
Gasto No Etiquetado	136,559,972.40	10,807,485.38	147,367,457.78	143,320,358.8	141,400,817.13	4,047,098.98	
Programas	133,413,782.76	11,327,945.89	144,741,728.65	140,702,697.2	138,783,155.54	4,039,031.44	
Subsidios: Sector Social y Privado o Entidades Federativas y Municipios	0.00	0.00	0.00	0	0.00	0.00	
Sujetos a Reglas de Operación	0.00	0.00	0.00	0	0.00	0.00	
Otros Subsidios	0.00	0.00	0.00	0	0.00	0.00	
Desempeño de las Funciones	115,980,967.81	7,058,079.89	123,039,047.70	119,153,159.7	117,320,680.91	3,885,887.96	
Prestación de Servicios Públicos	64,002,265.27	(2,079,624.73)	81,922,640.54	79,651,866.42	77,983,917.64	2,270,774.12	
Provisión de Bienes Públicos	0.00	0.00	0.00	0	0.00	0.00	
Planeación, seguimiento y evaluación de políticas públicas	0.00	0.00	0.00	0	0.00	0.00	
Promoción y fomento	14,542,709.54	3,810,060.13	18,352,769.67	17,828,216.77	17,800,004.90	524,552.90	
Regulación y supervisión	5,861,624.63	740,545.63	6,602,170.26	6,196,559.71	6,180,348.60	405,610.55	
Funciones de las Fuerzas Armadas (Unicamente Gobierno Federal)	0.00	0.00	0.00	0	0.00	0.00	
Específicos	0.00	0.00	0.00	0	0.00	0.00	
Proyectos de Inversión	11,574,368.37	4,587,098.86	16,161,467.23	15,476,516.84	15,356,409.77	684,950.39	
Administrativos y de Apoyo	7,439,357.67	2,790,442.43	10,229,800.10	10,130,682.13	10,050,159.39	99,117.97	
Apoyo al proceso presupuestario y para mejorar la eficiencia institucional	5,270,337.44	892,856.99	6,163,194.33	6,120,719.69	6,041,612.95	42,474.64	
Apoyo a la función pública y al mejoramiento de la gestión	2,169,020.23	1,897,585.54	4,066,605.77	4,009,962.44	4,008,546.44	56,643.33	
Operaciones ajenas	0.00	0.00	0.00	0	0.00	0.00	
Compromisos	0.00	0.00	0.00	0	0.00	0.00	
Obligaciones de cumplimiento de resolución jurisdiccional	0.00	0.00	0.00	0	0.00	0.00	
Desastres Naturales	0.00	0.00	0.00	0	0.00	0.00	
Obligaciones	9,993,457.28	1,479,423.57	11,472,880.85	11,418,855.34	11,412,315.24	54,025.51	
Pensiones y Jubilaciones	9,993,457.28	1,479,423.57	11,472,880.85	11,418,855.34	11,412,315.24	54,025.51	
Aportaciones a la seguridad social	0.00	0.00	0.00	0	0.00	0.00	
Aportaciones a fondos de estabilización	0.00	0.00	0.00	0	0.00	0.00	
Aportaciones a fondos de inversión y reestructura de pensiones	0.00	0.00	0.00	0	0.00	0.00	
Programas de Gasto Federalizado (Gobierno Federal)	0.00	0.00	0.00	0	0.00	0.00	
Gasto Federalizado	2,146,189.64	479,539.49	2,625,729.13	2,617,661.59	2,617,661.59	8,067.54	
Participaciones a entidades federativas y municipios	0.00	0.00	0.00	0	0.00	0.00	
Costo financiero, deuda o apoyos a deudores y ahorradores de la banca	0.00	0.00	0.00	0	0.00	0.00	
Adeudos de ejercicios fiscales anteriores	1,000,000.00	(1,000,000.00)	0.00	0	0.00	0.00	
Gasto Etiquetado	61,538,263.10	16,217,929.62	77,756,192.72	75,681,605.82	75,615,357.13	2,074,586.90	
Programas	61,538,263.10	16,217,929.62	77,756,192.72	75,681,605.82	75,615,357.13	2,074,586.90	
Subsidios: Sector Social y Privado o Entidades Federativas y Municipios	0.00	0.00	0.00	0	0.00	0.00	

Sujetos a Reglas de Operación	0.00	0.00	0.00	0.00	0.00	0.00	0.00	0.00	0.00	0.00	0.00	0.00	0.00
Otros Subsidios	0.00	0.00	0.00	0.00	0.00	0.00	0.00	0.00	0.00	0.00	0.00	0.00	0.00
Desempeño de las Funciones	24,320,434.10	10,442,275.07	34,762,709.17	29175097.89	29,108,849.20	5,587,611.28	0.00	0.00	0.00	0.00	0.00	0.00	0.00
Prestación de Servicios Públicos	24,320,434.10	4,278,356.17	28,598,790.27	24118179.14	24,051,930.45	4,480,611.13	0.00	0.00	0.00	0.00	0.00	0.00	0.00
Provisión de Bienes Públicos	0.00	0.00	0.00	0.00	0.00	0.00	0.00	0.00	0.00	0.00	0.00	0.00	0.00
Planeación, seguimiento y evaluación de políticas públicas	0.00	0.00	0.00	0.00	0.00	0.00	0.00	0.00	0.00	0.00	0.00	0.00	0.00
Promoción y fomento	0.00	0.00	0.00	0.00	0.00	0.00	0.00	0.00	0.00	0.00	0.00	0.00	0.00
Regulación y supervisión	0.00	0.00	0.00	0.00	0.00	0.00	0.00	0.00	0.00	0.00	0.00	0.00	0.00
Funciones de las Fuerzas Armadas (Unicamente Gobierno Federal)	0.00	0.00	0.00	0.00	0.00	0.00	0.00	0.00	0.00	0.00	0.00	0.00	0.00
Específicos	0.00	6,163,918.90	6,163,918.90	5056918.75	5,056,918.75	1,107,000.15	0.00	0.00	0.00	0.00	0.00	0.00	0.00
Proyectos de Inversión	0.00	0.00	0.00	0.00	0.00	0.00	0.00	0.00	0.00	0.00	0.00	0.00	0.00
Administrativos y de Apoyo	0.00	0.00	0.00	0.00	0.00	0.00	0.00	0.00	0.00	0.00	0.00	0.00	0.00
Apoyo al proceso presupuestario y para mejorar la eficiencia institucional	0.00	0.00	0.00	0.00	0.00	0.00	0.00	0.00	0.00	0.00	0.00	0.00	0.00
Apoyo a la función pública y al mejoramiento de la gestión	0.00	0.00	0.00	0.00	0.00	0.00	0.00	0.00	0.00	0.00	0.00	0.00	0.00
Operaciones ajenas	0.00	0.00	0.00	0.00	0.00	0.00	0.00	0.00	0.00	0.00	0.00	0.00	0.00
Compromisos	0.00	0.00	0.00	0.00	0.00	0.00	0.00	0.00	0.00	0.00	0.00	0.00	0.00
Obligaciones de cumplimiento de resolución jurisdiccional	0.00	0.00	0.00	0.00	0.00	0.00	0.00	0.00	0.00	0.00	0.00	0.00	0.00
Desastres Naturales	0.00	0.00	0.00	0.00	0.00	0.00	0.00	0.00	0.00	0.00	0.00	0.00	0.00
Obligaciones	0.00	0.00	0.00	0.00	0.00	0.00	0.00	0.00	0.00	0.00	0.00	0.00	0.00
Pensiones y Jubilaciones	0.00	0.00	0.00	0.00	0.00	0.00	0.00	0.00	0.00	0.00	0.00	0.00	0.00
Aportaciones a la seguridad social	0.00	0.00	0.00	0.00	0.00	0.00	0.00	0.00	0.00	0.00	0.00	0.00	0.00
Aportaciones a fondos de estabilización	0.00	0.00	0.00	0.00	0.00	0.00	0.00	0.00	0.00	0.00	0.00	0.00	0.00
Aportaciones a fondos de inversión y reestructura de pensiones	0.00	0.00	0.00	0.00	0.00	0.00	0.00	0.00	0.00	0.00	0.00	0.00	0.00
Programas de Gasto Federalizado (Gobierno Federal)	37,217,829.00	5,775,654.55	42,993,483.55	46506507.93	46,506,507.93	(3,513,024.38)	0.00	0.00	0.00	0.00	0.00	0.00	0.00
Gasto Federalizado	37,217,829.00	5,775,654.55	42,993,483.55	46506507.93	46,506,507.93	(3,513,024.38)	0.00	0.00	0.00	0.00	0.00	0.00	0.00
Participaciones a entidades federativas y municipios	0.00	0.00	0.00	0.00	0.00	0.00	0.00	0.00	0.00	0.00	0.00	0.00	0.00
Costo financiero, deuda o apoyos a deudores y ahorradores de la banca	0.00	0.00	0.00	0.00	0.00	0.00	0.00	0.00	0.00	0.00	0.00	0.00	0.00
Adeudos de ejercicios fiscales anteriores	0.00	0.00	0.00	0.00	0.00	0.00	0.00	0.00	0.00	0.00	0.00	0.00	0.00
Total del Gasto	198,098,235.50	27,025,415.00	225,123,650.50	219,001,964.62	217,016,174.26	6,121,685.88							


 LIC. EVA PATRICIA SALAZAR MARROQUIN
 PRESIDENTA MUNICIPAL


 DR. SILVERIO JAIMÉZ GARZA
 C. SRIO. DE FINANZAS Y TESORERO MUNICIPAL


 PROFER FRANCISCO GARCÍA CHAVEZ
 C. SINDICO PRIMERO



Cuenta Pública 2020
MUNICIPIO DE ALLENDE NUEVO LEON
Estado Analítico del Ejercicio del Presupuesto de Egresos
Clasificación Administrativa
Del 1 de Enero al 31 de Diciembre de 2020

Concepto	Ingreso					Subejercicio (6=3-4)
	Aprobado (1)	Ampliaciones/ (Reducciones) (2)	Modificado (3=1+2)	Devengado (4)	Pagado (5)	
Gasto No Etiquetado	136,559,972.40	10,807,485.38	147,367,457.78	143,320,358.80	141,400,817.13	4,047,098.98
Presidencia Municipal	5,793,407.86	(556,479.88)	5,236,927.98	4,988,049.57	4,994,834.57	248,878.41
Cabildo	2,411,583.90	(60,737.74)	2,350,846.16	2,350,846.16	2,350,846.16	(0.00)
Sindicatura	496,773.50	53,679.47	550,452.97	498,451.77	497,920.77	52,001.20
Secretaría del Ayuntamiento	5,685,840.64	187,404.24	5,873,244.88	5,584,104.99	5,543,573.30	289,139.89
Secretaría de Finanzas y Tesorería Municipal	11,711,072.79	(1,884,542.80)	9,826,529.99	9,456,713.05	9,271,175.08	369,816.94
Secretaría de la Contraloría	2,537,198.03	1,990,843.07	4,528,041.10	4,453,163.45	4,451,747.45	74,877.65
Secretaría de Seguridad Pública	8,071,837.36	(879,954.07)	7,191,883.29	6,837,878.42	6,237,716.87	354,004.87
Secretaría Particular	5,919,410.89	1,268,227.55	7,187,638.44	6,890,481.40	6,811,896.15	297,157.04
Secretaría de Administración	18,041,806.56	1,745,337.24	19,787,143.80	19,700,810.43	19,615,163.59	86,333.37
Secretaría de Desarrollo Económico y Turismo	1,355,701.98	887,798.09	2,243,500.07	2,075,508.49	2,059,360.85	167,991.58
Secretaría de Desarrollo Social	14,566,965.53	2,991,583.85	17,558,549.38	16,966,406.25	16,938,194.38	592,143.13
Secretaría de Infraestructura, Desarrollo Urbano, Ecología y Servicios Básicos	40,163,860.76	10,689,451.57	50,853,312.33	49,570,174.55	48,803,750.48	1,283,137.78
DIF Municipal	19,804,512.60	(5,625,125.21)	14,179,387.39	13,947,770.27	13,824,637.48	231,617.12
Gasto Etiquetado	61,538,263.10	16,217,929.62	77,756,192.72	75,681,605.82	75,615,357.13	2,074,586.90
Secretaría de Seguridad Pública	43,025,713.15	2,628,110.64	45,653,823.79	50,054,853.56	49,988,604.87	(4,401,029.77)
Secretaría de Infraestructura, Desarrollo Urbano, Ecología y Servicios Básicos	18,512,549.95	12,950,518.72	31,463,068.67	25,385,913.82	25,385,913.82	6,077,154.85
DIF Municipal	0.00	639,300.26	639,300.26	240,838.44	240,838.44	398,461.82
Total del Gasto	198,098,235.50	27,025,415.00	225,123,650.50	219,001,964.62	217,016,174.26	6,121,685.88


LIC. EVA PATRICIA SALAZAR MARROQUIN
PRESIDENTA MUNICIPAL


DR. SILVERIO TAMEZ GARZA
C. SRIO. DE FINANZAS Y TESORERO MUNICIPAL


PROER. FRANCISCO GARCIA CHAVEZ
C. SINDICO PRIMERO