



Gobierno del Estado de Nuevo León

Poder Legislativo

Auditoria Superior del Estado de Nuevo León



MUNICIPIO DE ALLENDE, N.L.

CUENTA PÚBLICA

CUARTO TRIMESTRE DE 2014

ENERO 2015



Oficio Núm. MA/053/2015
Oficio Int. SF/007/2015
Expediente _____
ASUNTO:

Allende, N.L. a 29 de Enero de 2015.

C. DIP. MARIA DOLORES LEAL CANTU
Presidenta de la Diputación Permanente del
H. Congreso del Estado



Presente.-

Con el fin de dar cumplimiento a lo establecido en el Artículo 26, Inciso c), Fracción VIII, de la Ley Orgánica de la Administración Pública Municipal del Estado de Nuevo León, me permito remitir a ese Honorable Congreso del Estado, los documentos y Estados Financieros correspondientes al Cuarto Trimestre del año 2014, con cifras acumuladas de ingresos y egresos a la fecha, aprobado por unanimidad de votos por el R. Ayuntamiento, Vigésimosegunda sesión extraordinaria del día 29 de Enero del presente año, y registrada en acta de cabildo número 80.

Sin otro particular, reitero a usted las seguridades de mi atenta y distinguida consideración.

Atentamente
El C. Presidente Municipal

C.P. JAIME SALAZAR MARROQUÍN



Calle Felicitos Rodríguez No. 1000 esq. calle Educación y Deporte
Col. Parque Industrial, Allende, Nuevo León C.P. 67350
Tels. 01 826 268 20 51 • 268 32 92 • 268 21 44 • 268 21 97

www.allende.gob.mx



Continuando Juntos por
Allende
Admón. 2012 - 2015



Oficio Núm. _____
Oficio Int. SF/006/2015
Expediente _____
ASUNTO: _____

Allende, N.L. a 29 de Enero de 2015.

Republicano Ayuntamiento
Presente.-

Con el fin de dar cumplimiento a lo establecido en el Artículo 79, Fracción V, de la Ley Orgánica de la Administración Pública Municipal del Estado de Nuevo León, me permito someter a la aprobación de este R. Ayuntamiento, los documentos y Estados Financieros correspondientes al Cuarto Trimestre del año 2014, con cifras acumuladas de ingresos y egresos a la fecha.

Sin otro particular, reitero a usted las seguridades de mi atenta y distinguida consideración.

EL C. PRESIDENTE MUNICIPAL


C.P. JAIME SALAZAR MARROQUIN

EL C. TESORERO MUNICIPAL


LIC. MARIO VALDES ALMAGUER

Calle Felicitos Rodríguez No. 1000 esq. calle Educación y Deporte
Col. Parque Industrial, Allende, Nuevo León C.P. 67350
Tels. 01 826 268 20 51 • 268 32 92 • 268 21 44 • 268 21 97

www.allende.gob.mx



Continuando Juntos por
Allende
Admón. 2012 - 2015

INFORMES FINANCIEROS PRIMER TRIMESTRE 2013

I.- ESTADOS FINANCIEROS

II.- ESTADOS DE INFORMACIÓN PRESUPUESTARIA

- INGRESOS**

- EGRESOS**

INFORMES FINANCIEROS TERCER TRIMESTRE 2013

I.- ESTADOS FINANCIEROS

- ESTADO DE SITUACIÓN FINANCIERA
- ESTADO DE ACTIVIDADES
- ESTADO DE VARIACIONES DE HACIENDA PÚBLICA
- ESTADO DE FLUJO-DE EFECTIVO
- ESTADO ANALÍTICO DE ACTIVO
- ESTADO ANALÍTICO DE DEUDA
- NOTAS A LOS ESTADOS FINANCIEROS



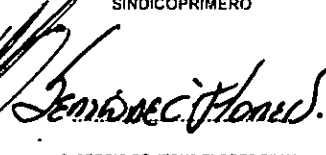
ESTADO DE SITUACIÓN FINANCIERA



MUNICIPIO DE ALLENDE NUEVO LEON
Estado de Situación Financiera
De Oct a Dic del 2014
Sociedad:
Elaborado el 27 de Ene del 2015
(En pesos)

Activo	2014	2013	Pasivo	2014	2013
Activo Circulante			Pasivo Circulante		
Efectivo y Equivalentes de Efectivo	19,095,575.79	13,457,436.37	Cuentas por Pagar a Corto Plazo	31,620,731.22	25,896,795.38
Efectivo	2,123,749.94	2,250,965.61	Servicios Personales	0.00	0.00
Bancos/Tesorería	10,730,073.15	2,471,807.59	Proveedores	22,843,954.62	18,732,231.62
Bancos/Dependencias y Otros			Contratistas por Obras Públicas	844,572.37	2,255,454.98
Inversiones Temporales (hasta 3 meses)			Participaciones y Aportaciones		
Fondos con afectación específica	5,762,337.70	8,255,248.17	Transferencias Otorgadas		
Depósito de Fondos de Terceros	479,415.00	479,415.00	Intereses, Comisiones y Otros Gastos de la Deuda Pública		
Otros Efectivos y Equivalentes			Retenciones y Contribuciones	6,869,034.59	4,246,365.53
Efectivo o Equivalentes de Efectivo a Recibir	6,100,152.08	7,481,932.75	Devoluciones de la Ley de Ingresos	-280.86	-280.86
Inversiones Financieras			Otras Cuentas por pagar a Corto Plazo	1,063,450.50	663,024.11
Cuentas por Cobrar	0.00	0.00	Documentos por Pagar a Corto Plazo		
Deudores Diversos	81,163.79	9,936.55	Documentos Comerciales por Pagar a Corto Plazo		
Ingresos por Recuperar	10,591,969.00	10,591,969.00	Documentos con Contratistas por Obras Públicas por Pagar a Corto Plazo		
Deudores por Anticipos de Tesorería	268,513.17	24,913.62	Otros Documentos por Pagar a Corto Plazo		
Préstamos Otorgados			Porción a Corto Plazo de la Deuda Pública a Largo Plazo	3,544,132.15	4,493,038.96
Otros derechos a recibir efectivo o equivalentes a Corto Plazo	-4,841,493.90	-3,144,886.42	Deuda Pública Interna	3,544,132.15	4,493,038.96
Bienes o Servicios a Recibir	14,039,241.74	3,731,894.73	Deuda Pública Externa		
Anticipo a Proveedores por Adquisición de Bienes y Prestación de Servicios a Corto Plazo	0.00	0.00	Arrendamiento Financiero		
Anticipo a Proveedores por Adquisición de Bienes Inmuebles y Muebles a Corto Plazo			Títulos y Valores a Corto Plazo		
Anticipo a Proveedores por Adquisición de Bienes Intangibles a Corto Plazo			Deuda Pública Interna		
Anticipo a Contratistas por Obras Públicas a Corto Plazo	14,039,241.74	3,731,894.73	Deuda Pública Externa		
Otros Derechos a Recibir Bienes o Servicios a Corto Plazo			Fondos y Bienes de Terceros en Garantía y/o Administración a Corto Plazo		
Inventarios			Fondos en Garantía a Corto Plazo		
Inventario de Mercancías para Venta			Fondos en Administración a Corto Plazo		
Inventario de Mercancías Terminadas			Fondos Contingentes a Corto Plazo		
Inventario de Mercancías en Proceso de Elaboración			Fondos de Fideicomisos, Mandatos y Contratos Análogos a Corto Plazo		
Inventario de Materias Primas, Materiales y Suministros para Producción			Otros Fondos de Terceros en Garantía y/o Administración a Corto Plazo		
Bienes en Tránsito			Valores y Bienes en Garantía a Corto Plazo		
Almacenes			Pasivos Diferidos a Corto Plazo		
Almacén de Materiales y Suministros de Consumo			Ingresos Cobrados por Adelantado		
Estimaciones o Pérdidas por deterioro de activos circulantes			Intereses Cobrados por Adelantado		
Estimaciones para Cuentas Incobrables por Derechos a Recibir Efectivo o Equivalentes			Otros Pasivos Diferidos a Corto Plazo		
Estimación por deterioro de Inventarios			Provisiones a Corto Plazo		
Otros Activos Circulantes			Provisión para Demandas y Juicios a Corto Plazo		
Valores en Garantía			Provisión para Contingencias a Corto Plazo		
Bienes en Garantía (excluye depósitos de fondos)			Otras Provisiones a Corto Plazo		
Bienes Derivados de Embargos, Decomisos, Aseguramientos y Dación en Pago			Otros Pasivos a Corto Plazo	-1,094,532.00	-1,094,532.00
Total Activos Circulantes	39,234,969.59	24,671,263.85	Ingresos por Clasificar	-1,094,532.00	-1,094,532.00
Activo No Circulante			Recaudación por Participar		
Inversiones Financieras a Largo Plazo			Otros Pasivos Circulantes		
Colocaciones a Largo Plazo			Total de Pasivos Circulantes	34,070,331.37	29,295,302.34
Títulos y Valores a Largo Plazo					
Fideicomisos, Mandatos y Análogos					
Participaciones y Aportaciones de Capital					

Efectivo o Equivalentes a Recibir en el Largo Plazo		Pasivo No Circulante	
Inversiones Financieras		Cuentas por Pagar a Largo Plazo	
Documentos por Cobrar		Proveedores	
Deudores Diversos		Contratistas por Obra Pública	
Ingresos por Recuperar		Documentos por Pagar a Largo Plazo	
Préstamos Otorgados		Documentos Comerciales	
Otros Derechos a Recibir Efectivo o Equivalentes a Largo Plazo		Documentos con Contratistas por Obra Pública	
		Otros Documentos por pagar a Largo Plazo	
Bienes Inmuebles, Infraestructura y Construcciones en Proceso	141,660,209.45		
Terrenos	161,022,071.45	Deuda Pública a Largo Plazo	
Viviendas	81,876,992.02	Deuda Pública Interna	
Edificios no Habitacionales	9,788,311.00	Deuda Pública Externa	
Infraestructura		Arrendamiento Financiero	
Construcciones en Proceso en Bienes de Dominio Público	26,711,684.76		
Construcciones en Proceso en Bienes Propios	37,843,447.67	Fondos y Bienes de Terceros en Garantía y/o Administración a Largo Plazo	
Otros Bienes Inmuebles	4,801,636.00	Fondos en Garantía a Largo Plazo	
		Fondos en Administración a Largo Plazo	
Bienes Muebles	14,251,050.56	Fondos Contingentes a Largo Plazo	
Mobiliario y Equipo de Administración	1,847,468.56	Fondos de Fideicomisos, Mandatos y Contratos Análogos a L.P.	
Mobiliario y Equipo Educativo y Recreativo	98,394.76	Otros Fondos de Terceros en Garantía y/o Administración a L.P.	
Equipo e Instrumental Médico y de Laboratorio		Valores y Bienes en Garantía a Largo Plazo	
Equipo de Transporte	11,764,100.90	Pasivos Diferidos a Largo Plazo	
Equipo de Defensa y Seguridad	10,625.60	Créditos Diferidos a Largo Plazo	
Maquinaria, Otros Equipos y Herramientas	530,460.74	Intereses Cobrados por Adelantado a Largo Plazo	
Colecciones, Obras de Arte y Objetos Valiosos, Activos Biológicos		Otros Pasivos Diferidos a Largo Plazo	
Activos Intangibles	40,599.99	Provisiones a Largo Plazo	
Software	40,599.99	Provisión para Demandas y Juicios a Largo Plazo	
Patentes, Marcas y Derechos		Provisión para Pensiones a Largo Plazo	
Concesiones y Franquicias		Provisión para Contingencias a Largo Plazo	
Licencias		Otras Provisiones a Largo Plazo	
Otros Activos Intangibles			
Depreciación, Deterioro y Amortización Acumulada de Bienes Intangibles	-34,010,227.96	Otros Pasivos a Largo Plazo	
Depreciación Acumulada de Bienes Inmuebles	-23,990,311.94		
Depreciación Acumulada de Infraestructura		Total de Pasivos no Circulantes	
Depreciación Acumulada de Bienes Muebles	-10,005,254.91		
Deterioro Acumulado de Activos Biológicos		Total de Pasivo	
Amortización Acumulada de Activos Intangibles	-14,661.11		
Activos Diferidos	0.00	Hacienda Pública/Patrimonio	
Estudios, Formulación y Evaluación de Proyectos		Hacienda Pública/Patrimonio Contribuido	
Derechos sobre Bienes en Régimen de Arrendamiento Financiero		Aportaciones	
Gastos Pagados por Adelantado a Largo Plazo		Donaciones de Capital	
Anticipos a Largo Plazo	0.00	Actualizaciones de la Hacienda Pública/Patrimonio	
Beneficios al Retiro de Empleados Pagados por Adelantado		Hacienda Pública/Patrimonio Generado	
Otros Activos Diferidos		Resultados del ejercicio Ahorro/Desahorro	
Estimación por Pérdida o Deterioro de Activos No Circulantes	0.00	Resultados de Ejercicios Anteriores	
Estimaciones por Pérdida de Cuentas Incobrables de Documentos por Cobrar a L.P.		Rectificaciones de Resultados de Ejercicios Anteriores	
Estimaciones por Pérdida de Cuentas Incobrables de Deudores Diversos por Cobrar a L.P.			
Estimaciones por Pérdida de Cuentas Incobrables de Ingresos por Cobrar a L.P.		Revalúos	
Estimaciones por Pérdida de Cuentas Incobrables de Préstamos Otorgados a Largo Plazo		Revalúo de Bienes Inmuebles	
Estimaciones por Pérdidas de Otras Cuentas Incobrables a Largo Plazo		Revalúo de Bienes Muebles	
		Revalúo de Bienes Intangibles	

Otros Activos No Circulantes	14,810,339.00	14,810,339.00	Otros Revalúos		
Bienes en Concesión			Reservas		
Bienes en Arrendamiento Financiero			Reservas de Patrimonio		
Bienes en Arrendamiento Financiero			Reservas Territoriales		
Depreciación Acumulada de Bienes en Arrendamiento Financiero			Reservas por Contingencias		
Bienes en Comodato	14,810,339.00	14,810,339.00	Exceso o Insuficiencia en la Actualización del Patrimonio	0.00	0.00
Bienes en Comodato					
Depreciación Acumulada de Bienes en Comodato					
Total de Activos no Circulantes	156,113,833.04	136,405,505.98	Total Hacienda Pública / Patrimonio	159,738,471.26	131,062,409.31
Total de Activos	195,348,802.63	161,076,769.83	Total de Pasivo y Hacienda Pública / Patrimonio	195,348,802.63	161,076,769.83
<div> <div> PRESIDENTE  C.P. JAIME SALAZAR MARROQUIN </div> <div> TESORERO  LIC. MARIO VALDES ARRIAGA </div> <div> SINDICOPRIMERO  C. SERGIO DE JESUS FLORES SILVA </div> </div>					

Alcaldía de Nuevo León

ESTADO DE ACTIVIDADES



MUNICIPIO DE ALLENDE NUEVO LEON
Estado de Actividades
De Oct a Dic del 2014
Sociedad: 004
Elaborado el 27 de Ene del 2015
(En pesos)

	2014	2013
INGRESOS Y OTROS BENEFICIOS		
Ingresos de la Gestión	3,195,807.42	3,322,974.73
Impuestos	1,649,883.89	2,033,233.22
Impuestos sobre los ingresos	-	7,497.22
Impuestos sobre el patrimonio	-	-
Impuesto sobre la producción, el consumo y las transacciones	1,548,043.68	1,828,939.06
Impuestos al comercio exterior	-	-
Impuestos sobre nóminas y asimilables	-	-
Impuestos ecológicos	-	-
Accesorios de impuestos	101,840.21	211,791.38
Otros impuestos	-	-
Contribuciones de mejoras	5,100.00	-
Contribuciones de Mejoras por Obras Públicas	5,100.00	-
Derechos	1,003,135.52	556,262.28
Derechos por el Uso, Gocce, Aprovechamiento o Explotación de Bienes de Dominio Público	4,530.48	7,787.64
Derechos a los Hidrocarburos	-	-
Derechos por Prestación de Servicios	997,157.12	397,277.84
Accesorios de Derechos	1,447.92	151,196.80
Otros Derechos	-	-
Productos de tipo corriente	153,948.64	98,611.93
Productos Derivados del Uso y Aprovechamiento de Bienes no Sujetos a Régimen de Dominio Público	131,768.64	94,191.93
Enajenación de Bienes Muebles no Sujetos a ser Inventariados	-	-
Accesorios de Productos	-	-
Otros Productos que Generan Ingresos Corrientes	22,180.00	4,420.00
Aprovechamientos de tipo corriente	383,939.37	634,867.30
Incentivos Derivados de la Colaboración Fiscal	-	-
Multas	131,856.37	115,074.10
Indemnizaciones	-	3,775.20
Reintegros	-	-
Aprovechamientos provenientes de Obras Públicas	-	-
Aprovechamientos por Participaciones Derivadas de la aplicación de las Leyes	-	-
Aprovechamientos por Aportaciones y Cooperaciones	-	-
Accesorios de Aprovechamientos	-	-
Otros Aprovechamientos	262,083.00	516,018.00
Ingresos por venta de bienes y servicios producidos en establecimientos de gobierno	-	-
Ingresos por Venta de Mercancías	-	-
Ingresos por Venta de Bienes y Servicios Producidos en Establecimientos del Gobierno	-	-
Ingresos por Venta de Bienes y Servicios de Organismos Descentralizados	-	-
Ingresos de Operación de Entidades Paraestatales Empresariales y no Financieras	-	-
Otros contribuciones causados en ejercicios anteriores	-	-
Impuestos no Comprendidos en las Fracciones de la Ley de Ingresos Causados en Ejercicios Fiscales Anteriores	-	-
Pendientes de Liquidación o Pago	-	-
Contribuciones de Mejoras, Derechos, Productos y Aprovechamientos no Comprendidos en las Fracciones de la Ley de Ingresos Causados en Ejercicios Fiscales Anteriores Pendientes de Liquidación o Pago	-	-
Participaciones y Aportaciones	18,342,821.90	31,270,853.86
Participaciones	13,656,316.00	7,592,381.40
Aportaciones	4,686,505.90	23,678,472.46
Convenios	-	-
Transferencias, Asignaciones, Subsidios y Otras Ayudas	29,280,265.25	-
Transferencias Internas y Asignaciones al Sector Público	-	-
Transferencias al resto del Sector Público	-	-
Subsidios y Subvenciones	29,280,265.25	-
Ayudas Sociales	-	-
Pensiones y Jubilaciones	-	-
Otros Ingresos y Beneficios	9,350.00	38,652.68
Ingresos Financieros	-	-
Intereses ganados de valores, créditos, bonos y otros	-	-
Otros ingresos financieros	-	-
Incremento por variación de inventarios	-	-
Incremento por Variación de Inventarios de Mercancías para Venta	-	-
Incremento por Variación de Inventarios de Mercancías Terminadas	-	-
Incremento por Variación de Inventarios de Mercancías en Proceso de Elaboración	-	-
Incremento por Variación de Inventarios de Materias Primas, Materiales y Suministros para Producción	-	-
Incremento por Variación de Almacén de Materias Primas, Materiales y Suministros para Producción	-	-
Disminución del exceso de estimaciones por pérdida o deterioro u obsolescencia y provisiones	-	-
Disminución del Exceso de Estimaciones por Pérdida o Deterioro u Obsolescencia	-	-
Disminución del Exceso en Provisiones	-	-
Otros Ingresos y beneficios varios	9,350.00	38,652.68
Otros Ingresos de Ejercicios Anteriores	-	-
Bonificaciones y Descuentos Obtenidos	-	-
Diferencias por Tipo de Cambio a Favor en Efectivo y Equivalentes	-	-
Diferencias de Cotizaciones a Favor en Valores Negociables	-	-
Resultado por Posición Monetaria	-	-
Utilidades por Participación Patrimonial	-	-
Otros Ingresos y Beneficios Varios	9,350.00	38,652.68
Total de Ingresos	50,828,244.57	34,632,481.27

GASTOS Y OTRAS PERDIDAS		
Gastos de funcionamiento	42,880,664.28	48,667,561.03
Servicios personales	24,593,832.41	21,611,763.20
Remuneraciones al personal de carácter permanente	11,206,743.37	9,950,702.17
Remuneraciones al personal de carácter transitorio	1,794,437.63	2,238,505.25
Remuneraciones Adicionales y Especiales	6,689,692.70	5,430,874.85
Seguridad Social	-	-
Otras Prestaciones Sociales y Económicas	4,886,458.71	3,975,430.93
Pago de Estímulos a Servidores Públicos	14,500.00	16,250.00
Materiales y suministros	2,649,001.87	2,272,412.90
Materiales de Administración, Emisión de Documentos y Artículos Oficiales	170,012.28	219,957.97
Alimentos y Utensilios	35,422.68	37,297.47
Materias Primas y Materiales de Producción y Comercialización	-	-
Materiales y Artículos de Construcción y de Reparación	494,793.73	447,884.03
Productos Químicos, Farmacéuticos y de Laboratorio	4,055.85	4,255.69
Combustibles, Lubricantes y Aditivos	1,643,653.25	1,415,984.99
Vestuario, Blancos, Prendas de Protección y Artículos Deportivos	222,373.64	2,764.33
Materiales y Suministros para Seguridad	-	-
Herramientas, Relaciones y Accesorios Menores	78,674.44	144,268.42
Servicios generales	15,637,830.00	24,783,384.93
Servicios Básicos	2,219,388.48	4,825,865.41
Servicios de Arrendamiento	402,401.75	141,887.83
Servicios Profesionales, Científicos y Técnicos y Otros Servicios	7,992,940.88	14,911,025.60
Servicios Financieros, Bancarios y Comerciales	262,497.50	263,134.46
Servicios de Instalación, Reparación, Mantenimiento y Conservación	2,905,084.98	2,970,491.70
Servicios de Comunicación Social y Publicidad	597,641.63	247,355.31
Servicios de Traslado y Viáticos	94,877.03	70,471.24
Servicios Oficiales	729,430.75	604,681.20
Otros Servicios Generales	433,567.00	748,472.18
Transferencias, Asignaciones, Subsidios y Otras Ayudas	1,256,047.86	3,104,477.28
<i>Transferencias internas y asignaciones al sector público</i>	-	-
Asignaciones al Sector Público	-	-
Transferencias Internas al Sector Público	-	-
<i>Transferencias al resto del sector público</i>	-	-
Transferencias a Entidades Paraestatales	-	-
Transferencias a Entidades Federativas y Municipios	-	-
<i>Subsidios y subvenciones</i>	-	-
Subsidios	-	-
Subvenciones	-	-
<i>Ayudas sociales</i>	1,256,047.86	3,104,477.28
Ayudas Sociales a Personas	944,444.16	1,351,501.07
Becas	218,525.00	166,470.00
Ayudas Sociales a Instituciones	93,078.70	152,213.60
Ayudas Sociales por Desastres Naturales y Otros Siniestros	-	1,434,192.61
<i>Pensiones y jubilaciones</i>	-	-
Pensiones	-	-
Jubilaciones	-	-
Otras Pensiones y Jubilaciones	-	-
<i>Transferencias a Fideicomisos, mandatos y contratos análogos</i>	-	-
Transferencias a Fideicomisos, Mandatos y Contratos Análogos al Gobierno	-	-
Transferencias a Fideicomisos, Mandatos y Contratos Análogos a Entidades Paraestatales	-	-
<i>Transferencias a la seguridad social</i>	-	-
Transferencias por Obligaciones de Ley	-	-
<i>Donativos</i>	-	-
Donativos a Instituciones sin Fines de Lucro	-	-
Donativos a Entidades Federativas y Municipios	-	-
Donativos a Fideicomiso, Mandatos y Contratos Análogos Privados	-	-
Donativos a Fideicomiso, Mandatos y Contratos Análogos Estatales	-	-
Donativos Internacionales	-	-
<i>Transferencias al exterior</i>	-	-
Transferencias al Exterior a Gobiernos Extranjeros y Organismos Internacionales	-	-
Transferencias al Sector Privado Externo	-	-
Participaciones y Aportaciones	534,457.96	512,413.86
<i>Participaciones</i>	-	-
Participaciones de la Federación a Entidades Federativas y Municipios	-	-
Participaciones de las Entidades Federativas a los Municipios	-	-
<i>Aportaciones</i>	-	-
Aportaciones de la Federación a Entidades Federativas y Municipios	-	-
Aportaciones de las Entidades Federativas a los Municipios	-	-
<i>Convenios</i>	534,457.96	512,413.86
Convenios de Reasignación	-	-
Convenios de Descentralización y Otros	534,457.96	512,413.86
Intereses, comisiones y otros gastos de la deuda pública	73,387.40	137,564.38
<i>Intereses de la Deuda</i>	73,387.40	137,564.38
Intereses de la Deuda Pública Interna	73,387.40	137,564.38
Intereses de la Deuda Pública Externa	-	-
<i>Comisiones de la Deuda</i>	-	-
Comisiones de la Deuda Pública Interna	-	-
Comisiones de la Deuda Pública Externa	-	-
<i>Gastos de la Deuda Pública</i>	-	-
Gastos de la Deuda Pública Interna	-	-
Gastos de la Deuda Pública Externa	-	-
<i>Costo por Cobertura</i>	-	-
Costo por Cobertura	-	-
<i>Apoyos Financieros</i>	-	-
Apoyos Financieros a Intermediarios	-	-
Apoyo Financiero a Ahorradores y Deudores del Sistema Financiero Nacional	-	-

Otros gastos y pérdidas extraordinarias	198,613.60	283,527.63
<i>Estimaciones, depreciaciones, deterioros, obsolescencias, amortizaciones y provisiones</i>		370,290.19
Estimaciones por Pérdida o Deterioro de Activos Circulantes	-	-
Estimaciones por Pérdida o Deterioro de Activo no Circulante	-	-
Depreciación de Bienes Inmuebles	-	115,335.95
Depreciación de Infraestructura	-	1,324.88
Depreciación de Bienes Muebles	-	250,246.02
Deterioro de los Activos Biológicos	-	-
Amortización de Activos Intangibles	-	3,383.34
<i>Provisiones</i>		580,841.00
Provisiones de Pasivos a Corto Plazo	-	580,841.00
Provisiones de Pasivos a Largo Plazo	-	-
<i>Disminución de Inventarios</i>		-
Disminución de Inventarios de Mercancías para Venta	-	-
Disminución de Inventarios de Mercancías Terminadas	-	-
Disminución de Inventarios de Mercancías en Proceso de Elaboración	-	-
Disminución de Inventarios de Materias Primas, Materiales y Suministros para Producción	-	-
Disminución de Almacén de Materiales y Suministros de Consumo	-	-
<i>Aumento por Insuficiencia de Estimaciones por Pérdida o Deterioro u Obsolescencia</i>		-
Aumento por Insuficiencia de Estimaciones por Pérdida o Deterioro u Obsolescencia	-	-
<i>Aumento por Insuficiencia de Provisiones</i>		-
Aumento por Insuficiencia de Provisiones	-	-
Otros Gastos	198,613.60	667,603.56
Gastos de Ejercicios Anteriores	50,000.00	97,245.10
Pérdidas por Responsabilidades	-	-
Bonificaciones y Descuentos Otorgados	-	-
Diferencias por Tipo de Cambio Negativas en Efectivo y Equivalentes	-	-
Diferencias de Cotizaciones Negativas en Valores Negociables	-	-
Resultado por Posición Monetaria	-	-
Pérdidas por Participación Patrimonial	-	-
Otros Gastos Varios	248,613.60	764,848.65
Resultado Integral de Financiamiento (RIF)	-	-
Total de gastos y otras pérdidas	44,545,943.90	52,705,544.18
Ahorro/Desahorro neto del ejercicio	6,262,300.67	18,073,062.91

PRESIDENTE

TESORERO

SINDICO PRIMERO

C.P. JAIME SALAZAR MARROQUIN

LIC. MARIO VALDES ALMAZAR

C. SERGIO DE JESUS FLORES SILVA

ESTADO DE VARIACIONES EN LA HACIENDA PÚBLICA



<div><div></div><div>MUNICIPIO DE ALLENDE NUEVO LEÓN Estado de Variaciones de Hacienda Pública De Oct a Dic del 2014 Sociedad: 004 Elaborado el 27 de Ene del 2015 (En pesos)</div></div>					
Concepto	Hacienda Pública/Patrimonio Contribuido	Hacienda Pública/Patrimonio Generado de Ejercicios Anteriores	Hacienda Pública/Patrimonio Generado del Ejercicio	Ajustes por cambio de valor	TOTAL
Hacienda Pública/Patrimonio Neto al final del ejercicio anterior 2013		97,369,730.48	5,221,096.88	45,619,218.41	149,210,045.77
Rectificaciones de Resultados de Ejercicios Anteriores					
Cambios en Políticas Contables y Cambios por errores contables				2,354,621.78	2,354,621.78
Patrimonio Inicial ajustado del ejercicio					
Actualizaciones y Donaciones de Capital					
Actualizaciones de la Hacienda Pública/Patrimonio					
Variaciones de la Hacienda Pública/Patrimonio Neto del Ejercicio		5,221,096.88	5,221,096.88		
Ganancia/Pérdida por revalúos					
Revalúo de Bienes Inmuebles					
Revalúo de Bienes Muebles					
Revalúo de Bienes Intangibles					
Otros Revalúos					
Reservas					
Reservas de Patrimonio					
Reservas territoriales					
Reservas por Contingencias					
Resultados del Ejercicio: Ahorro/Desahorro			26,321,440.17		26,321,440.17
Otras variaciones de la Hacienda Pública/Patrimonio Neto					
Hacienda Pública/Patrimonio Neto al final del Ejercicio 2014					
Actualizaciones y Donaciones de Capital					
Actualizaciones de la Hacienda Pública/Patrimonio					
Variaciones de la Hacienda Pública/Patrimonio Neto del Ejercicio					
Ganancia/Pérdida por revalúos					
Revalúo de Bienes Inmuebles					
Revalúo de Bienes Muebles					
Revalúo de Bienes Intangibles					
Otros Revalúos					
Reservas					
Reservas de Patrimonio					
Reservas territoriales					
Reservas por Contingencias					
Otras Variaciones del Patrimonio Neto					
Saldo Neto en la Hacienda Pública/Patrimonio 2014		103,590,827.36	26,321,440.17	47,973,840.19	177,886,107.72
<div><div><div><div></div><div>PRESIDENTE</div></div><div><div></div><div>TESORERO</div></div><div><div></div><div>SINDICO PRIMERO</div></div></div><div><div>C.P. JAIME SALAZAR MARROQUIN</div><div>LIC. MARIO VALDES CAMAGUER</div><div>C. SERGIO DE JESUS FLORES SILVA</div></div></div>					

ESTADO DE FLUJO DE EFECTIVO



MUNICIPIO DE ALLENDE NUEVO LEÓN			
Estado de Flujos de Efectivo			
De Oct a Dic del 2014			
Sociedad: 004			
Elaborado el 27 de Ene del 2015			
(En pesos)			
	2014	2013	
Flujos de Efectivo de las Actividades de Gestión			
Origen			
Impuestos	22,443,183.96	29,616,307.79	
Impuestos sobre los ingresos	14,909,116.48	21,563,949.64	
Impuestos sobre el patrimonio		17,372.22	
Impuesto sobre la producción, el consumo y las transacciones	14,284,368.73	20,700,232.82	
Impuestos al comercio exterior			
Impuestos sobre nóminas y asimilables			
Impuestos ecológicos			
Accesorios de impuestos	624,747.75	881,089.04	
Otros impuestos			
Cuotas y Aportaciones de Seguridad Social			
Aportaciones para Fondos de Vivienda			
Cuotas para el Seguro Social			
Cuotas de Ahorro para el Retiro			
Accesorios de Cuotas y Aportaciones de Seguridad Social			
Otras Cuotas y Aportaciones para la Seguridad Social			
Contribuciones de mejoras			
Contribuciones de Mejoras por Obras Públicas			
Derechos	3,854,251.62	3,506,117.42	
Derechos por el Uso, Goce, Aprovechamiento o Explotación de Bienes de Dominio Público	31,792.81	46,277.63	
Derechos a los hidrocarburos			
Derechos por Prestación de Servicios	3,803,879.56	3,260,063.55	
Accesorios de Derechos	26,041.63	199,776.24	
Otros Derechos	9,462.38		
Productos de Tipo corriente	778,504.65	648,667.56	
Productos Derivados del Uso y Aprovechamiento de Bienes no Sujetos a Régimen de Dominio Público	565,569.65	490,251.56	
Enajenación de Bienes Muebles no Sujetos a ser Inventariados			
Accesorios de Productos			
Otros Productos que Generan Ingresos Corrientes	212,935.00	158,414.00	
Aprovechamientos de tipo corriente	2,901,311.21	3,897,573.17	
Incentivos Derivados de la Colaboración Fiscal			
Multas	573,417.93	634,705.00	
Indemnizaciones	1,177.48	5,679.27	
Reintegros			
Aprovechamientos Provenientes de Obras Públicas			
Aprovechamientos por Participaciones Derivadas de la Aplicación de las Leyes			
Aprovechamientos por Aportaciones y Cooperaciones			
Accesorios de Aprovechamientos			
Otros Aprovechamientos	2,326,715.80	3,257,188.90	
Ingresos por venta de bienes y servicios producidos en establecimientos del gobierno			
Ingresos por Venta de Mercandas			
Ingresos por Venta de Bienes y Servicios Producidos en Establecimientos del Gobierno			
Ingresos por Venta de Bienes y Servicios de Organismos Descentralizados			
Ingresos de Operación de Entidades Paraestatales Empresariales y no Financieras			
Otras contribuciones causadas en ejercicios anteriores			
Impuestos no Comprendidos en las Fracciones de la Ley de Ingresos Causados en Ejercicios Fiscales Anteriores Pendientes de Liquidación o Pago			
Contribuciones de Mejoras, Derechos, Productos y Aprovechamientos no Comprendidos en las Fracciones de la Ley de Ingresos Causados en Ejercicios Fiscales Anteriores Pendientes de Liquidación o Pago			
Participaciones, Aportaciones, Transferencias, Asignaciones, Subsidios y Otras Ayudas		154,577,819.21	133,856,831.20
Participaciones y Aportaciones	70,804,391.40	133,856,831.20	
Participaciones	49,267,288.00	44,259,408.05	
Aportaciones	21,537,303.40	89,597,172.12	
Convenios		251.03	
Transferencias, Asignaciones y Subsidios y Otras Ayudas	83,773,227.81		
Transferencias Internas y asignaciones al Sector público			
Transferencias al resto del Sector Público			
Subsidios y Subvenciones	83,773,227.81		
Ayudas Sociales			
Pensiones y Jubilaciones			
Transferencias a Fidelcomisos, Mandatos y Análogos			
Otros Ingresos y Beneficios	15,642.98	641,499.25	
Ingresos Financieros			
Utilidad por Participación Patrimonial			
Intereses ganados de valores, créditos, bonos y otros			
Otros Ingresos financieros			
Incremento por variación de inventarios			
Incremento por Variación de Inventarios de Mercandas para Venta			
Incremento por Variación de Inventarios de Mercandas Terminadas			
Incremento por Variación de Inventarios de Mercandas en Proceso de Elaboración			
Incremento por Variación de Inventarios de Materias Primas, Materiales y Suministros para Producción			
Incremento por Variación de Almacén de Materias Primas, Materiales y Suministros para Producción			
Disminución de Estimaciones, Provisiones y Reservas por Exceso			
Disminución de Estimaciones por pérdidas o deterioro de Activos circulantes por Exceso			
Disminución de Exceso en Provisiones			
Disminución de Reservas de Capital por Exceso			
Otros Ingresos	15,642.98	641,499.25	
Otros Ingresos de Ejercicios Anteriores			
Bonificaciones y Descuentos Obtenidos			
Diferencias por Tipo de Cambio a Favor en Efectivo y Equivalentes			
Diferencias de Cotizaciones a Favor en Valores Negociables			
Resultado por Posición Monetaria			
Utilidades por Participación Patrimonial			
Otros Ingresos y Beneficios Varios	15,642.98	641,499.25	

Ingresos Extraordinarios		
Cuentas por Pagar	2,934,106.72	13,859,120.87
Cuentas por Pagar	2,934,106.72	13,859,120.87
Aplicación	139,558,135.16	236,545,932.71
Servicios Personales	76,487,053.08	66,136,410.04
Remuneraciones al personal de carácter permanente	43,999,947.47	39,621,185.91
Remuneraciones al personal de carácter transitorio	6,799,405.87	5,808,496.72
Remuneraciones Adicionales y Especiales	9,677,565.14	6,930,024.23
Seguridad Social		
Otras Prestaciones Sociales y Económicas	15,942,384.60	13,706,703.18
Pago de Estímulos a Servidores Públicos	67,750.00	70,000.00
Materiales y Suministros	9,765,246.38	8,729,630.56
Materiales de Administración, Emisión de Documentos y Artículos Oficiales	1,034,995.93	882,956.20
Alimentos y Utensilios	104,080.62	93,959.97
Materiales Primas y Materiales de Producción y Comercialización		
Materiales y Artículos de Construcción y de Reparación	1,439,358.49	1,710,735.47
Productos Químicos, Farmacéuticos y de Laboratorio	24,889.12	10,271.90
Combustibles, Lubrificantes y Aditivos	5,654,997.40	5,320,207.52
Vestuario, Blancos, Prendas de Protección y Artículos Deportivos	553,770.62	287,960.12
Materiales y Suministros para Seguridad	18,050.87	
Herramientas, Refacciones y Accesorios Menores	935,103.33	423,539.38
Servicios Generales	53,305,835.70	61,679,892.11
Servicios Básicos	11,016,836.93	11,467,437.62
Servicios de Arrendamiento	1,149,739.96	1,021,394.68
Servicios Profesionales, Científicos y Técnicos y Otros Servicios	20,481,431.47	32,503,165.97
Servicios Financieros, Bancarios y Comerciales	934,598.65	1,080,976.07
Servicios de Instalación, Reparación, Mantenimiento y Conservación	12,065,380.90	9,588,704.71
Servicios de Comunicación Social y Publicidad	2,611,105.92	2,045,195.04
Servicios de Traslado y Viáticos	263,112.76	170,519.89
Servicios Oficiales	2,207,321.51	1,936,692.02
Otros Servicios Generales	2,576,307.60	1,865,806.11
Transferencias, Asignaciones, Subsidios y Otras ayudas	3,429,098.03	5,013,881.09
Transferencias Internas y Asignaciones al Sector Público		
Asignaciones al Sector Público		
Transferencias Internas al Sector Público		
Transferencias al resto del Sector Público		
Transferencias a Entidades Paraestatales		
Transferencias a Entidades Federativas y Municipios		
Subsidios y Subvenciones		
Subsidios		
Subvenciones		
Ayudas Sociales	3,429,098.03	5,013,881.09
Ayudas Sociales a Personas	1,816,756.91	2,428,741.24
Becas	660,410.00	540,139.99
Ayudas Sociales a Instituciones	587,169.12	610,607.25
Ayudas Sociales por Desastres Naturales y Otros Sinistros	364,762.00	1,434,192.61
Pensiones y Jubilaciones		
Pensiones		
Jubilaciones		
Otras Pensiones y Jubilaciones		
Transferencias a Fideicomisos, Mandatos y Contratos Análogos		
Transferencias a Fideicomisos, Mandatos y Contratos Análogos al Gobierno		
Transferencias a Fideicomisos, Mandatos y Contratos Análogos a Entidades Paraestatales		
Transferencias a la Seguridad Social		
Transferencias por Obligaciones de Ley		
Donativos		
Donativos a Instituciones sin fines de lucro		
Donativos a Entidades Federativas y Municipios		
Donativos a Fideicomiso, Mandatos y Contratos Análogos Privados		
Donativos a Fideicomiso, Mandatos y Contratos Análogos Estatales		
Donativos Internacionales		
Transferencias al Exterior		
Transferencias al Exterior a Gobiernos Extranjeros y Organismos Internacionales		
Transferencias al Sector Privado Externo		
Participaciones y Aportaciones	3,822,126.40	2,395,825.57
Participaciones		
Participaciones de la Federación a Entidades Federativas y Municipios		
Participaciones de las Entidades Federativas a los Municipios		
Aportaciones		
Aportaciones de la Federación a Entidades Federativas y Municipios		
Aportaciones de las Entidades Federativas a los Municipios		
Convenios	3,822,126.40	2,395,825.57
Convenios de Reasignación		
Convenios de Descentralización y Otros	3,822,126.40	2,395,825.57
Estimaciones, Depreciaciones y Amortizaciones	371,018.45	1,506,097.47
Estimaciones, Depreciaciones y Amortizaciones	371,018.45	1,506,097.47
Efectivo, Bienes, o Servicios a Recibir	8,925,566.32	11,213,827.48
Cuentas a Recuperar	8,925,566.32	11,213,827.48

Flujos netos de Efectivo por Actividades de Operación	23,864,808.51	21,298,194.79
Flujos de Efectivo de las Actividades de Inversión		
Origen	2,954,621.78	124,841,312.43
Contribuciones de Capital	2,354,621.78	124,841,312.43
Venta de Activos Físicos Otros		
Aplicación	19,708,327.06	116,793,530.99
Bienes Inmuebles, Muebles y Construcciones en Proceso	20,079,345.51	150,392,140.50
Bienes Inmuebles, Infraestructura		91,665,303.02
Terrenos		81,876,992.02
Viviendas		
Edificios no Habitacionales		9,782,311.00
Bienes Muebles	717,483.51	13,533,567.05
Mobiliario y Equipo de Administración	95,850.94	1,751,517.62
Mobiliario y Equipo Educativo y Recreativo	16,343.24	82,051.52
Equipo e Instrumental Médico y de Laboratorio		
Equipo de Transporte	228,525.00	11,535,575.90
Equipo de Defensa y Seguridad		10,625.60
Maquinaria, Otros Equipos y Herramientas	376,664.33	153,796.41
Colecciones, Obras de Arte y Objetos Valiosos		
Activos Biológicos		
Construcciones en Proceso (Obra Pública)	19,361,962.00	45,193,270.43
Construcciones en Proceso en Bienes de Dominio Público	13,212,391.48	13,499,293.28
Construcciones en Proceso en Bienes Propios	6,149,470.52	31,693,977.15
Otros		40,599.99
Activos Intangibles		40,599.99
Software		40,599.99
Patentes, Marcas y Derechos		
Concesiones y franquicias		
Licencias		
Otros Activos Intangibles		
Activos Diferidos		
Estudios, Formulación y Evaluación de Proyectos		
Derechos sobre Bienes en Régimen de Arrendamiento Financiero		
Gastos Pagados por Adelantado a Largo Plazo		
Anticipos a Largo Plazo		
Beneficios al Retiro de Empleados Pagados por Adelantado		
Otros Activos Diferidos		
Gastos de Organización		
Otros Activos No Circulantes		
Bienes en Concesión		
Bienes en Arrendamiento Financiero		
Bienes en Comodato		
Depreciación al Inicio del Ejercicio		
Estim. Depre, Deter, Obsolet y Amort	371,018.45	33,639,209.51
Depreciación, Deterioro y Amort Acum d/Bienes	367,635.12	33,627,931.73
Amortización Acumulada Gastos Organización	3,383.33	11,277.78
Flujos Netos de Efectivo por Actividades de Inversión	17,353,705.28	8,047,781.45
Flujo de Efectivo de las Actividades de Financiamiento		
Origen	-127,964.99	4,117,565.14
Endeudamiento neto	127,964.99	5,212,097.14
Interno	127,964.99	5,212,097.14
Corto Plazo	948,906.81	4,493,038.96
Títulos y Valores		
Largo Plazo	820,941.82	719,058.18
Títulos y Valores		
Provisión de Intereses y Amortizaciones por pagar		
Provisión de Intereses y Amortizaciones por pagar		
Aplicación	744,998.82	394,130.01
Otros Pasivos a Corto Plazo	744,998.82	394,130.01
Intereses Pagados	744,078.82	394,130.01
Flujos netos de Efectivo por Actividades de Financiamiento	872,963.81	3,723,435.13
Incremento/Disminución Neta en el Efectivo y Equivalentes al Efectivo	5,638,139.42	33,069,411.37
Efectivo y Equivalentes al Efectivo al Inicio del Ejercicio¹	13,457,436.37	
Efectivo y Equivalentes al Efectivo al final del Ejercicio¹	19,095,575.79	33,069,411.37

¹ El saldo de estas cuentas se tomará de la nota 1 de este mismo estado.

PRESIDENTE

C.P. JAIME SALAZAR MARROQUIN

TESORERO

LIC. MARIO VALDEZ ORTIZ

SINDICO PRIMERO

C. SERGIO DE JESUS FLORES SILVA

ESTADO DE ANALÍTICO DE ACTIVO



MUNICIPIO DE ALLENDE NUEVO LEON						
Estado Analítico de Activo						
De Oct a Dic del 2014						
Sociedad: 004						
Elaborado el 27 de Ene del 2015						
(En pesos)						
Cuenta Contable	Saldo Inicial	Cargos al Periodo	Abono del Periodo	Saldo Final	Flujo del Periodo	
ACTIVO	160,109,841.40	345,982,408.61	330,743,447.38	195,348,802.63	15,238,961.23	
ACTIVO CIRCULANTE	43,212,576.76	376,753,616.04	330,731,225.21	39,234,969.59	3,977,607.17	
Efectivo y Equivalentes	23,526,933.69	153,303,562.24	157,734,920.14	19,095,575.79	4,431,357.90	
Efectivo	2,116,731.29	38,934,433.31	38,927,414.66	2,123,749.94	7,018.65	
Bancos/Tesorería	3,076,139.56	94,130,692.13	86,476,758.54	10,730,073.15	7,653,933.59	
Bancos/Dependencias y Otros	-	-	-	-	-	
Inversiones Temporales (Hasta 3 meses)	-	-	-	-	-	
Fondos con Afectación Específica	17,854,642.84	20,238,436.60	32,330,746.94	5,762,337.70	12,092,310.14	
Depósitos de Fondos de Terceros en Garantía y/o Administración	479,415.00	-	-	479,415.00	-	
Otros Efectivos y Equivalentes	-	-	-	-	-	
Derechos a Recibir Efectivo o Equivalentes	6,690,873.96	71,767,474.35	72,358,196.25	6,100,152.06	590,721.90	
Inversiones Financieras de Corto Plazo	-	-	-	-	-	
Cuentas por Cobrar a Corto Plazo	-	52,986,517.75	52,986,517.75	-	-	
Deudores Diversos por Cobrar a Corto Plazo	88,859.90	172,749.29	180,445.40	81,163.79	7,696.11	
Ingresos por Recuperar a Corto Plazo	10,591,969.00	3,555,013.75	3,555,013.75	10,591,969.00	-	
Deudores por Anticipos de la Tesorería a Corto Plazo	233,465.38	563,410.44	528,362.66	268,513.17	35,047.78	
Préstamos Otorgados a Corto Plazo	-	-	-	-	-	
Otros Derechos a Recibir Efectivo o Equivalentes a Corto Plazo	4,223,420.33	14,489,783.12	15,107,856.69	4,841,493.90	618,073.57	
Derechos a Recibir Bienes o Servicios	12,994,769.11	101,682,581.45	100,638,108.82	14,039,241.74	1,044,472.63	
Anticipo a Proveedores por Adquisición de Bienes y Prestación de Servicios a Corto Plazo	-	-	-	-	-	
Anticipo a Proveedores por Adquisición de Bienes Inmuebles y Muebles a Corto Plazo	-	-	-	-	-	
Anticipo a Contratistas por Obras Públicas a Corto Plazo	12,994,769.11	101,682,581.45	100,638,108.82	14,039,241.74	1,044,472.63	
Otros Derechos a Recibir Bienes o Servicios a Corto Plazo	-	-	-	-	-	
Inventarios	-	-	-	-	-	
Inventario de Mercancías para Venta	-	-	-	-	-	
Inventario de Mercancías Terminadas	-	-	-	-	-	
Inventario de Mercancías en Proceso de Elaboración	-	-	-	-	-	
Inventario de Materias Primas, Materiales y Suministros para Producción	-	-	-	-	-	
Bienes en Tránsito	-	-	-	-	-	
Almacenes	-	-	-	-	-	
Almacén de Materiales y Suministros de Consumo	-	-	-	-	-	
Estimación por Pérdida o Deterioro de Activos Circulantes	-	-	-	-	-	
Estimaciones para Cuentas Incobrables por Derechos a Recibir Efectivo o Equivalentes	-	-	-	-	-	
Estimación por Deterioro de Inventarios	-	-	-	-	-	
Otros Activos Circulantes	-	-	-	-	-	
Valores en Garantía	-	-	-	-	-	
Bienes en Garantía (no incluye depósitos de fondos)	-	-	-	-	-	
Bienes Derivados de Embargos, Decomisos, Aseguramientos y Dación en Pago	-	-	-	-	-	
ACTIVO NO CIRCULANTE	130,897,264.64	19,228,790.57	12,222.17	156,113,833.04	19,216,568.40	
Inversiones Financieras a Largo Plazo	-	-	-	-	-	
Inversiones a Largo Plazo	-	-	-	-	-	
Títulos y Valores a Largo Plazo	-	-	-	-	-	
Fideicomisos, Mandatos y Contratos Análogos	-	-	-	-	-	
Participaciones y Aportaciones de Capital	-	-	-	-	-	
Derechos a Recibir Efectivo o Equivalentes a Largo Plazo	-	-	-	-	-	
Documentos por Cobrar a Largo Plazo	-	-	-	-	-	
Deudores Diversos a Largo Plazo	-	-	-	-	-	
Ingresos por Recuperar a Largo Plazo	-	-	-	-	-	
Préstamos Otorgados a Largo Plazo	-	-	-	-	-	
Otros Derechos a Recibir Efectivo o Equivalentes a Largo Plazo	-	-	-	-	-	
Bienes Inmuebles, Infraestructura y Construcciones en Proceso	141,810,594.29	19,211,477.18	0.02	161,022,071.45	19,211,477.16	
Terrenos	81,876,992.02	-	-	81,876,992.02	-	
Viviendas	-	-	-	-	-	
Edificios no Habitacionales	9,788,311.00	-	-	9,788,311.00	-	
Infraestructura	-	-	-	-	-	
Construcciones en Proceso en Bienes de Dominio Público	13,499,293.28	13,212,391.50	0.02	26,711,684.76	13,212,391.48	
Construcciones en Proceso en Bienes Propios	31,844,351.99	5,999,085.68	-	37,843,437.67	5,999,085.68	
Otros Bienes Inmuebles	4,801,636.00	-	-	4,801,636.00	-	
Bienes Muebles	14,245,959.32	17,313.39	12,222.15	14,251,050.56	5,091.24	
Mobiliario y Equipo de Administración	1,847,468.56	12,222.15	12,222.15	1,847,468.56	-	
Mobiliario y Equipo Educativo y Recreativo	93,303.52	5,091.24	-	98,394.76	5,091.24	
Equipo e Instrumental Médico y de Laboratorio	-	-	-	-	-	
Equipo de Transporte	11,764,100.90	-	-	11,764,100.90	-	
Equipo de Defensa y Seguridad	10,625.60	-	-	10,625.60	-	
Maquinaria, Otros Equipos y Herramientas	530,460.74	-	-	530,460.74	-	
Colecciones, Obras de Arte y Objetos Valiosos	-	-	-	-	-	
Activos Biológicos	-	-	-	-	-	
Activos Intangibles	40,599.99	-	-	40,599.99	-	
Software	40,599.99	-	-	40,599.99	-	
Patentes, Marcas y Derechos	-	-	-	-	-	
Concesiones y Franquicias	-	-	-	-	-	
Licencias	-	-	-	-	-	
Otros Activos Intangibles	-	-	-	-	-	
Depreciación, Deterioro y Amortización Acumulada de Bienes	34,010,227.96	-	-	34,010,227.96	-	
Depreciación Acumulada de Bienes Inmuebles	23,990,311.94	-	-	23,990,311.94	-	
Depreciación Acumulada de Infraestructura	-	-	-	-	-	
Depreciación Acumulada de Bienes Muebles	10,005,254.91	-	-	10,005,254.91	-	
Deterioro Acumulado de Activos Biológicos	-	-	-	-	-	
Depreciación Acumulada de Activos Intangibles	14,661.11	-	-	14,661.11	-	

1.2.7	Activos Diferidos					
1.2.7.1	Estudios, Formulación y Evaluación de Proyectos					
1.2.7.2	Derechos Sobre Bienes en Régimen de Arrendamiento Financiero					
1.2.7.3	Gastos Pagados por Adelantado a Largo Plazo					
1.2.7.4	Anticipos a Largo Plazo					
1.2.7.5	Beneficios al Retiro de Empleados Pagados por Adelantado					
1.2.7.9	Otros Activos Diferidos					
1.2.8	Estimación por Pérdida o Deterioro de Activos no Circulantes					
1.2.8.1	Estimaciones por Pérdida de Cuentas Incobrables de Documentos por Cobrar a Largo Plazo					
1.2.8.2	Estimaciones por Pérdida de Cuentas Incobrables de Deudores Diversos por Cobrar a Largo Plazo					
1.2.8.3	Estimaciones por Pérdida de Cuentas Incobrables de Ingresos por Cobrar a Largo Plazo					
1.2.8.4	Estimaciones por Pérdida de Cuentas Incobrables de Préstamos Otorgados a Largo Plazo					
1.2.8.9	Estimaciones por Pérdida de Otras Cuentas Incobrables a Largo Plazo					
1.2.9	Otros Activos no Circulantes	14,810,339.00				14,810,339.00
1.2.9.1	Bienes en Concesión					
1.2.9.2	Bienes en Arrendamiento Financiero					
1.2.9.3	Bienes en Comodato	14,810,339.00				14,810,339.00

PRESIDENTE

C.P. JAIME SALAZAR MARROQUIN



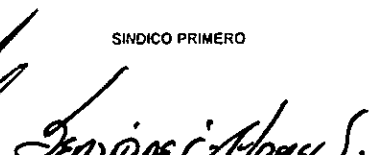
TESORERO

LIC. MARIO VALDEZ MARGUER

SINDICO PRIMERO

C. SERGIO DE JESUS FLORES SILVA

ESTADO DE ANALÍTICO DE LA DEUDA

MUNICIPIO DE ALLENDE NUEVO LEON									
Estado Analítico de Deuda									
De Oct a Dic del 2014									
Sociedad: 004									
Elaborado el 27 de Ene del 2015									
(En pesos)									
Denominación de las Deudas	Moneda de Contratación	Institución o País Acreedor	Saldo al momento N-1 del periodo	Movimientos			Depuración o Conciliación	Variación del Endeudamiento del Periodo	Saldo al momento N del periodo
				Amortización Bruta	Colocación Bruta	Endeudamiento Neto del Periodo			
DEUDA PUBLICA									
CORTO PLAZO									
DEUDA PUBLICA INTERIOR			3,111,632.15	2,058,187.90	2,490,687.90	432,500.00	-	0.14	3,544,132.15
Instituciones de Crédito:			3,111,632.15	2,058,187.90	2,490,687.90	432,500.00	-	0.14	3,544,132.15
Títulos y Valores:			-	-	-	-	-	-	-
Arrendamientos Financieros:			-	-	-	-	-	-	-
DEUDA PUBLICA EXTERIOR			-	-	-	-	-	-	-
Organismos Financieros Internacionales:			-	-	-	-	-	-	-
Deuda Bilateral:			-	-	-	-	-	-	-
Títulos y Valores:			-	-	-	-	-	-	-
Arrendamientos Financieros:			-	-	-	-	-	-	-
SUBTOTAL CORTO PLAZO			3,111,632.15	2,058,187.90	2,490,687.90	432,500.00	-	0.14	3,544,132.15
LA									
RG									
O									
PL									
AZ									
O									
DEUDA PUBLICA INTERIOR			1,540,000.00	-	-	-	-	-	1,540,000.00
Instituciones de Crédito:			1,540,000.00	-	-	-	-	-	1,540,000.00
Títulos y Valores:			-	-	-	-	-	-	-
Arrendamientos Financieros:			-	-	-	-	-	-	-
DEUDA PUBLICA EXTERIOR			-	-	-	-	-	-	-
Organismos Financieros Internacionales:			-	-	-	-	-	-	-
Deuda Bilateral:			-	-	-	-	-	-	-
Títulos y Valores:			-	-	-	-	-	-	-
Arrendamientos Financieros:			-	-	-	-	-	-	-
SUBTOTAL LARGO PLAZO			1,540,000.00	-	-	-	-	-	1,540,000.00
OTROS PASIVOS			-	-	-	-	-	-	-
TOTAL DEUDA Y OTROS PASIVOS			4,651,632.15	2,058,187.90	2,490,687.90	432,500.00	-	0.14	5,084,132.15
<div style="display: flex; justify-content: space-between; align-items: flex-end; margin-top: 20px;"> <div style="text-align: center;">  C.P. JAIME SALAZAR MARROQUIN </div> <div style="text-align: center;">  LIC. MARIO VALDES ALMARAZ </div> <div style="text-align: center;">  C. SERGIO DE JESUS FLORES SILVA </div> </div>									



NOTAS A LOS ESTADOS FINANCIEROS

Allende - Nuevo León

GOBIERNO MUNICIPAL DE ALLENDE, NUEVO LEÓN.
NOTAS A LOS ESTADOS FINANCIEROS AL CUARTO TRIMESTRE 2014

NOTA No. 1 Constitución y Objetivo

El Gobierno Municipal de Allende, Nuevo León, se rige, entre otras, por las disposiciones contenidas en la Constitución Política de los Estados Unidos Mexicanos, la Constitución Política del Estado de Nuevo León, la Ley Orgánica de la Administración Pública del Estado de Nuevo León (LOAPENL), Ley Orgánica de la Administración Pública Municipal, Reglamento Orgánico de la Administración Pública Municipal de Santiago, N.L. la Ley de Administración Financiera para el Estado de Nuevo León, la Ley de Fiscalización Superior de Estado de Nuevo León, la Ley de Ingresos del Estado de Nuevo León, Ley de Ingresos de los Municipios y la Ley de Egresos del Estado de Nuevo León, así como el Código Fiscal del Estado de Nuevo León.

Para el estudio, planeación y despacho de los asuntos de la administración pública, se cuenta con las siguientes dependencias, de conformidad con el Compendio de Leyes Hacendarias del Estado y Municipales, Ley Orgánica de la Administración Pública Municipal del Estado de N.L. y el Reglamento Orgánico de la Administración Pública Municipal de Allende, N.L.:

Presidente Municipal, Secretaría del Ayuntamiento, Secretaría de Finanzas, Tesorería y Administración; Secretaría de Obras Públicas y Desarrollo Urbano, Secretaría de Servicios Públicos y Ecología, Secretaría Técnica, Dirección General de Desarrollo Económico y Turismo, Dirección General de Desarrollo Social y Humano, Secretaría de Seguridad Pública, Tránsito y Protección Civil, Contraloría, Secretario Particular, Dirección General del Desarrollo Integral de la Familia (DIF).

La Secretaría de Finanzas, Tesorería y Administración se encarga de la administración financiera, fiscal y tributaria de la Hacienda Pública Municipal, de conformidad con las diferentes leyes vigentes en los Municipios y en el Estado de Nuevo León. Para ello cuenta, entre otras, con las siguientes atribuciones, estipuladas en el Art. 17 y 18 del Reglamento Interior de la Administración del Ayuntamiento de Allende, N.L.

ARTICULO 17.- La Tesorería Municipal será dirigida por un titular denominado Tesorero, que será nombrado de acuerdo con el Cap. V Art.27. Fracc. VII de la ley orgánica de la Administración Pública Municipal, previa aprobación del R. Ayuntamiento a propuesto del C. Presidente Municipal.

ARTICULO 18.- A la Secretaría de Finanzas y Tesorería Municipal corresponde, además de las atribuciones que expresamente señala la Ley Orgánica de la Administración Pública del Estado de Nuevo León, el Reglamento Interno del R. Ayuntamiento, la Ley de Hacienda para los Municipios y demás normas legales para la tesorería Municipal, las siguientes:

I.- Proponer y elaborar los proyectos de leyes, de reglamentos y demás disposiciones que se requieran para el manejo de los asuntos fiscales del municipio, sometiéndolos a consideración del C. Presidente Municipal.

II.- Integrar y mantener actualizado el padrón Municipal de contribuyentes.

III.- Vigilar el cumplimiento de las leyes, reglamentos y demás disposiciones aplicables, por parte de las personas a quienes van dirigidos.

IV.- Recibir y custodiar las garantías del interés fiscal, en los casos de prórroga y autorización concedidas, para pagar en parcialidades créditos fiscales.

V.- Someter oportunamente a la revisión y aprobación del H. Congreso del Estado, las Leyes de Presupuestos de Ingresos y Egresos Municipales, durante los primeros tres meses de cada año.

VI.- Formular y presentar a el R. Ayuntamiento, mensualmente, el estado de Ingresos y Egresos Municipales.

VII.- Supervisar en coordinación con la secretaría de Administración, que el manejo y ejercicio de los presupuestos municipales se lleve a cabo conforme a los programas establecidos.

VIII.- Organizar y llevar la contabilidad del Municipio y las estadísticas financieras del mismo.

IX.- Cuidar que los empleados que manejan fondos y valores del Municipio, caucionen debidamente su manejo, conforme a las leyes y reglamentos que requieran, o cuando así lo disponga el Presidente Municipal.

X.- Intervenir en coordinación con el Síndico Primero, en los juicios del carácter Fiscal que se ventilen ante cualquier tribunal, en representación del erario de Allende, N.L. cuando tenga interés la Hacienda Pública Municipal.

XI.- Intervenir en la adquisición y enajenación de bienes muebles e inmuebles que constituyan el patrimonio del Municipio.

XII.- Llevar el registro contable de la deuda pública Municipal.

XIII.- Resolver las consultas, celebrar convenios con los contribuyentes y, en general, ejercer las atribuciones que le señalen las Leyes Fiscales vigentes en el Estado.

XIV.- Mantener y fomentar las buenas relaciones entre la Hacienda Municipal y los contribuyentes, proporcionándoles a éstos la información que soliciten, así como la orientación y asesoría en cuanto al cumplimiento de sus obligaciones fiscales.

XV.- Custodiar los fondos, garantías de terceros y valores financieros del Municipio.

XVI.- Establecer medidas de control respecto a los ingresos y egresos de los organismos, patronatos, juntas, comités o consejos que manejen recursos económicos municipales.

XVII.- Ordenar y practicar arquezos en las diversas dependencias Municipales y en cualquier organismo, patronato, junta, comité o consejo que manejen recursos económicos Municipales.

XVIII.- Las demás que le atribuyan las Leyes y Reglamentos, o las que asigne el C. Presidente Municipal.

Para el despacho de los asuntos de su competencia, la Secretaría de Finanzas y Tesorería Municipal, se auxiliará con la Secretaría de Contraloría y Administración, Directores, Subdirectores, Jefes, Subjefes, Coordinadores y Auxiliares que designe el C. Presidente Municipal.

NOTA No. 2

Bases de preparación de los Estados Financieros

Los Estados Financieros adjuntos han sido preparados de conformidad con lo establecido en la Ley General de Contabilidad Gubernamental (LGCG), sus Postulados Básicos, el Marco Conceptual de Contabilidad, los lineamientos emitidos por el Consejo Nacional de Armonización Contable (CONAC), la Ley de Ingresos y Egresos para el ejercicio de 2014, Norma Internacional de Contabilidad para el Sector Público (NICSP), las Normas de Información Financiera Mexicana (NIF), y la Normatividad emitida por la Secretaría de Finanzas y Tesorería General del Estado de N.L., así como la normatividad aplicable a los Municipios.

Asimismo, las cifras de los Estados Financieros y sus notas que se acompañan se cuantifican en términos monetarios y se registran al costo histórico o al valor económico más objetivo en moneda nacional, conforme lo establecen los postulados básicos de contabilidad y están expresadas en pesos nominales, las cifras pueden diferir debido a efectos de redondeo.

De conformidad con lo dispuesto en los artículos 63, fracción XIII de la Constitución Política del Estado, 2 fracción XII Y 7, de la Ley de Fiscalización Superior del Estado de Nuevo León y 145, segundo párrafo, de la Ley de Administración Financiera para el Estado, Art. 26 de la Ley Orgánica de la Administración Pública Municipal, Art. 18, del Reglamento Interno de la Administración del Ayuntamiento Municipal de Allende, N.L. el presente Informe Trimestral incorpora en forma acumulada el periodo comprendido al 31 de Diciembre de 2014

NOTA No. 3

Principales Políticas Contables

Los Estados de Ingresos y Egresos adjuntos, y sus notas, fueron autorizadas para su emisión el 29 de Enero de 2015, por el C. Presidente Municipal, el C. Secretario de Finanzas, Tesorería y Administración, así como por el C. Sindico Segundo, quienes firma al calce de los Estados de Ingresos y Egresos y sus notas.

a) Efectivo y equivalentes de efectivo

Efectivo y equivalentes de efectivo, están representados principalmente por depósitos bancarios y por inversiones a corto plazo con vencimientos a menos de 90 días, con riesgo de poca importancia por cambios en su valor. Los rendimientos netos de las inversiones temporales se reconocen como ingresos al vencimiento.

b) Efectivo o equivalentes de efectivo a recibir

El efectivo o equivalentes de efectivo a recibir representan importes adeudados cheques devueltos y gastos por comprobar, cuyo cobro se recibe en un período menor de un año o menos si es a la fecha de cierre del ejercicio, estos se presentan como activo circulante, de lo contrario se presentan como activos no circulantes.

c) Bienes inmuebles y muebles

La Dirección de Patrimonio dependiente de la Secretaría de Finanzas y Tesorería Municipal tiene la responsabilidad de mantener actualizado el inventario de los bienes muebles e inmuebles propiedad del Municipio de Allende, N.L. esto de acuerdo con el Artículo 21 fracción XXVIII de la Ley Orgánica de la Administración Pública para el Estado de Nuevo León; Art. 17 y 18 del reglamento interno de la Administración del Ayuntamiento de Allende, N.L.

Bienes inmuebles, muebles, intangibles e infraestructura y construcciones en proceso se reconocen inicialmente a su valor de adquisición. La depreciación de los bienes inmuebles, muebles e infraestructura se determina sobre el valor de los activos, utilizando el método en línea recta y con base en su vida útil estimada.

Las tasas anuales de depreciación son reflejadas por rubro y se calculan promediando las cuentas que integran cada uno de los rubros.

d) Cuentas por pagar

Este rubro incluye obligaciones con proveedores por adquisición de bienes, servicios, contratistas de obras públicas, anticipos de participaciones y programas sociales que permite cumplir con los compromisos del Plan Municipal de Desarrollo, con los tres ejes estratégicos que son: generación de riqueza, desarrollo social y calidad de vida y seguridad integral, dispuesto en el artículo 17 de la Ley Estatal de Planeación. Cuando se espera pagarlas en un periodo de un año o menos desde la fecha de cierre, se presentan en el pasivo circulante en caso de lo contrario se presentan en el pasivo no circulante.

e) Deuda Pública

Representa el monto de la deuda pública contraída por el Municipio, constituyéndose como pasivo circulante si se debe pagar en un plazo menor o igual a doce meses y como pasivo no circulante si se debe pagar en un plazo mayor a doce meses.

f) Fondos y bienes de terceros en garantía y/o administración

Representan los fondos propiedad de terceros, en garantía del cumplimiento de obligaciones contractuales o legales, o para su administración que eventualmente se tendrán que devolver a su titular como los depósitos en garantía, fianzas y rentas de interés social.

g) Hacienda pública/patrimonio

La Hacienda Pública y Patrimonio se integra únicamente por Patrimonio generado que representa la acumulación de la gestión de ejercicios anteriores, resultado del ejercicio y los eventos identificables y cuantificables que le afectan de acuerdo con los lineamientos emitidos por el CONCAC.

h) Ingresos y otros beneficios

Los ingresos determinables se registran cuando existe jurídicamente el derecho de cobro de los impuestos, derechos y aprovechamientos que integran la cartera. El resto de los impuestos, contribuciones de mejoras, derechos, productos y aprovechamientos; financiamientos internos, venta de bienes y servicios, además de participaciones, aportaciones, recursos convenidos, y otros beneficios clasificados como auto determinables se registran al momento de la recaudación de los mismos.

i) Gastos y otras pérdidas

Los gastos se reconocen contablemente cuando se genere legalmente una obligación de pago a favor de terceros por la recepción de conformidad de bienes, servicios, y obras oportunamente contratadas; así como de las obligaciones que derivan de tratados, leyes, decretos, resoluciones y sentencias definitivas.

NOTA No. 4

Bienes inmuebles, muebles, intangibles e infraestructura y construcciones en proceso y activos diferidos.

NOTA No. 5

Deuda Pública

No ha sido utilizado el techo autorizado por el Cabildo y Congreso del Estado en el Presupuesto de Ingresos del Municipio para la contratación de nueva deuda para el ejercicio de 2014 por \$ 4,526,651.62. De la cual solo se ha utilizado la cantidad de \$ 3,700,000.00.

Gasto Público

El gasto público se basó en los presupuestos de ingresos y de egresos, que se elaboran por año calendario y se basan en costos estimados, buscándose su congruencia con el Plan de Desarrollo Municipal; el Presupuesto inicial de Allende, Nuevo León, aprobado por el H. Congreso del Estado y publicado en el Periódico Oficial del Estado el 31 de diciembre de 2013, ascendió \$ 95,008,104.30.

El gasto público que revela el Estado de Actividades está clasificado por objeto de gasto.

Gastos de Funcionamiento

Servicios Personales agrupa las remuneraciones del personal al servicio de los entes públicos, tales como sueldos, salarios, dietas, honorarios asimilables al salario, prestaciones y gastos de seguridad social, obligaciones laborales y otras prestaciones derivadas de una relación laboral; pudiendo ser de carácter permanente o transitorio.

Transferencias, Asignaciones, Subsidios y Otras Ayudas

Estos apoyos destinados en forma directa o indirecta a los sectores público, privado y externo, constituyen un instrumento fundamental de la política económica y social del Municipio, de acuerdo con las estrategias y prioridades de desarrollo, para el desempeño de sus actividades.

NOTA No: 8

NUEVOS PRONUNCIAMIENTOS CONTABLES

En 2009, 2010 y 2011, el CONAC emitió diversas disposiciones regulatorias en materia de contabilidad gubernamental y presupuestal, en las cuales se establecieron diversas fechas para el inicio de su aplicación efectiva.

Actualmente el CONAC se encuentra trabajando en algunas modificaciones de carácter normativo que tendrán aplicación en los próximos ejercicios.

El CINIF emitió durante diciembre de 2012 y en 2011, una serie de NIF, las cuales entrarán en vigor el 1 de enero de 2013 y 2014 mismas que se resumen a continuación:

2013


NIF B-3 "Estado de resultado integral", NIF B-4 "Estado de cambios en el capital contable", NIF B-6 "Estado de situación financiera", NIF B-8 "Estados financieros consolidados o combinados", NIF C-7 "Inversiones en asociadas, negocios conjuntos y otras inversiones permanentes",
"Mejoras a las NIF 2013":

NIF C-5 "Pagos anticipados", Boletín C-9 "Pasivo, provisiones, activos y pasivos contingentes y compromisos" y Boletín C-12 "Instrumentos financieros con características de pasivo, de capital o de ambos", NIF D-4 "Impuestos a la utilidad", Boletín D-5 "Arrendamientos", NIF A-1 "Estructura de las normas de información financiera" y Boletín C-9 "Pasivo, provisiones, activos y pasivos contingentes y compromisos", NIF B-3 "Estado de resultado integral". Elimina las referencias a los otros ingresos y gastos, que se mencionan en los Apéndices. NIF B-7 "Adquisiciones de negocios". Boletín B-14 "Utilidad por acción", NIF B-15 "Conversión de monedas extranjeras", Boletín C-15 "Deterioro en el valor de los activos de larga duración y su disposición",

2014

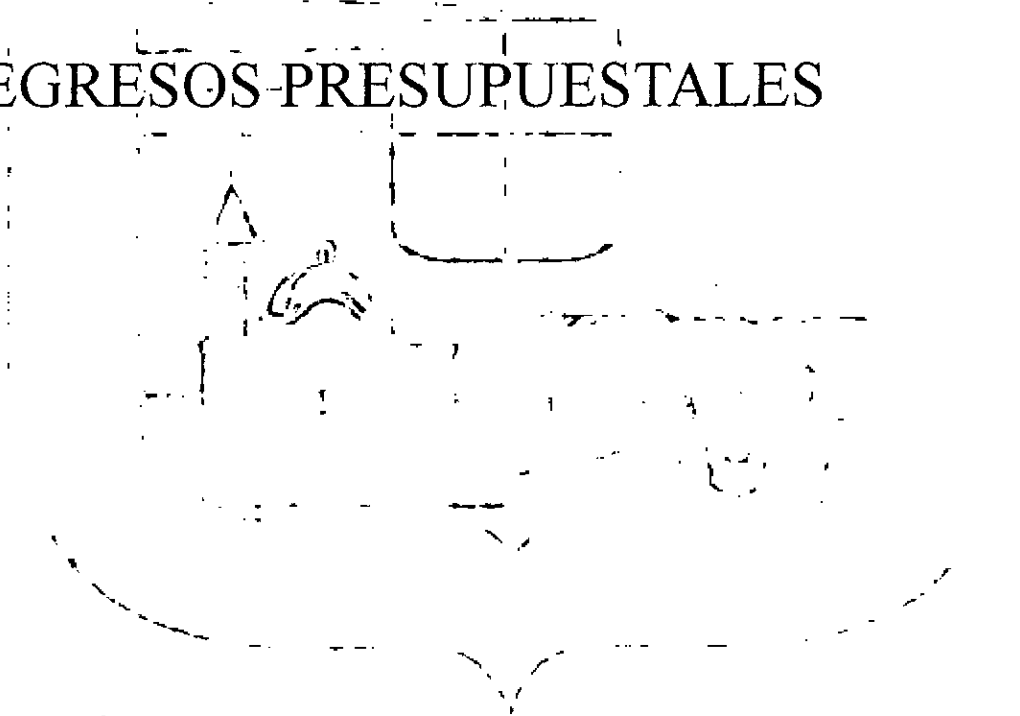
NIF B-12 "Compensación de activos financieros y pasivos financieros", NIF C-14 "Transferencia y baja de activos financieros"

Allende
NUEVO ACON



II.- ESTADOS DE INFORMACIÓN PRESUPUESTARIA

- INGRESOS PRESUPUESTALES
- EGRESOS PRESUPUESTALES



Allende Nuevo León

ESTADOS DE INGRESOS PRESUPUESTALES



MUNICIPIO DE ALLENDE NUEVO LEÓN
Estado sobre el Ejercicio de los Ingresos Presupuestales del 10 al 12 del 2014.
(En pesos)

Rubro	Tipo	Clase	Concepto	Ley de Ingresos Estimada	Modificado	Devergado	Recaudado	Avance de Recaudación
INGRESOS DERIVADOS DE FINANCIAMIENTOS	ENDEUDAMIENTO INTERNO	Impuesto sobre los Ingresos	Financiamiento	-4,526,651.00	-4,526,651.00	0.00	1,175,000.00	26 %
INGRESOS DERIVADOS DE FINANCIAMIENTOS	ENDEUDAMIENTO INTERNO	Impuesto sobre los Ingresos	Resultado	-4,526,651.00	-4,526,651.00	0.00	1,175,000.00	26 %
INGRESOS DERIVADOS DE FINANCIAMIENTOS	Resultado			-4,526,651.00	-4,526,651.00	0.00	1,175,000.00	26 %
IMPUESTOS	IMPUESTOS SOBRE EL PATRIMONIO	Impuesto Predial	Predial	-10,623,266.00	-10,623,266.00	233,843.00	233,843.00	2 %
IMPUESTOS	IMPUESTOS SOBRE EL PATRIMONIO	Impuesto Predial	Rezojo Predial al 31 de diciembre de 2011	-2,650,000.00	-2,650,000.00	362,826.00	362,826.00	14 %
IMPUESTOS	IMPUESTOS SOBRE EL PATRIMONIO	Impuesto Predial	Reducción por Pronto Pago (Cargo)	1,292,579.00	1,292,579.00	-3,451.00	-3,451.00	0 %
IMPUESTOS	IMPUESTOS SOBRE EL PATRIMONIO	Impuesto Predial	Subsidios (Cargo)	2,542,962.00	2,542,962.00	-64,456.00	-64,456.00	-3 %
IMPUESTOS	IMPUESTOS SOBRE EL PATRIMONIO	Impuesto Predial	Resultado	9,437,735.00	9,437,735.00	528,762.00	528,762.00	6 %
IMPUESTOS	IMPUESTOS SOBRE EL PATRIMONIO	Sobre adquisición de inmuebles	Impuesto ISAI	-4,008,701.00	-4,008,701.00	1,019,281.68	1,019,281.68	25 %
IMPUESTOS	IMPUESTOS SOBRE EL PATRIMONIO	Sobre adquisición de inmuebles	Resultado	-4,008,701.00	-4,008,701.00	1,019,281.68	1,019,281.68	25 %
IMPUESTOS	IMPUESTOS SOBRE EL PATRIMONIO	Recargos, gastos de ejecución, sanciones e indemnizaciones	Recargos (incluye todos los recargos de impuestos)	-13,446,436.00	-13,446,436.00	1,548,043.88	1,548,043.88	12 %
IMPUESTOS	ACCESORIOS DE IMPUESTOS	Recargos, gastos de ejecución, sanciones e indemnizaciones	Resultado	-226,021.00	-226,021.00	121,521.71	121,521.71	54 %
IMPUESTOS	ACCESORIOS DE IMPUESTOS	Recargos, gastos de ejecución, sanciones e indemnizaciones	Resultado	-195,383.00	-195,383.00	101,840.21	101,840.21	52 %
IMPUESTOS	ACCESORIOS DE IMPUESTOS	Recargos, gastos de ejecución, sanciones e indemnizaciones	Resultado	-13,641,819.00	-13,641,819.00	1,649,883.89	1,649,883.89	12 %
CONTRIBUCIONES DE MEJORAS	CONTRIBUCION DE MEJORAS POR OBRAS PUBLICAS	Contribuciones de Mejoras por Obras Públicas Municipales	Devoluciones (Cargo)	0.00	0.00	-5,100.00	-5,100.00	0
CONTRIBUCIONES DE MEJORAS	CONTRIBUCION DE MEJORAS POR OBRAS PUBLICAS	Contribuciones de Mejoras por Obras Públicas Municipales	Resultado	0.00	0.00	-5,100.00	-5,100.00	0
CONTRIBUCIONES DE MEJORAS	Resultado			0.00	0.00	-5,100.00	-5,100.00	0
DERECHOS	DERECHOS POR EL USO, GOCE, APROVECHAMIENTOS O EXPLOTACION D	Por ocupación de la vía pública	Instalaciones Fijas y Semifijas	-76,825.00	-76,825.00	4,530.48	4,530.48	6 %
DERECHOS	DERECHOS POR EL USO, GOCE, APROVECHAMIENTOS O EXPLOTACION D	Por ocupación de la vía pública	Sitios de Automóviles o Camiones de Cargo	-5,114.00	-5,114.00	0.00	0.00	0
DERECHOS	DERECHOS POR EL USO, GOCE, APROVECHAMIENTOS O EXPLOTACION D	Por ocupación de la vía pública	Estacionamientos Exclusivos	-7,881.00	-7,881.00	0.00	0.00	0
DERECHOS	DERECHOS POR EL USO, GOCE, APROVECHAMIENTOS O EXPLOTACION D	Por ocupación de la vía pública	Resultado	-89,820.00	-89,820.00	4,530.48	4,530.48	5 %
DERECHOS	DERECHOS POR PRESTACION DE SERVICIOS	Por Contrataciones y urbanizaciones	Permiso para la Introducción Subterránea de Conductores en B	-89,820.00	-89,820.00	4,530.48	4,530.48	5 %
DERECHOS	DERECHOS POR PRESTACION DE SERVICIOS	Por Contrataciones y urbanizaciones	Subdivisiones, parcelaciones, Fusiones y Replataciones	-75,304.00	-75,304.00	4,030.00	4,030.00	5 %
DERECHOS	DERECHOS POR PRESTACION DE SERVICIOS	Por Contrataciones y urbanizaciones	Licencia de Uso de Suelo o Edificaciones	-402,291.00	-402,291.00	44,607.00	44,607.00	11 %
DERECHOS	DERECHOS POR PRESTACION DE SERVICIOS	Por Contrataciones y urbanizaciones	AutORIZACION DE FRECCIONAMIENTO	-917,830.00	-917,830.00	1,371,581.90	1,371,581.90	149 %
DERECHOS	DERECHOS POR PRESTACION DE SERVICIOS	Por Contrataciones y urbanizaciones	Regularización y Ordenamiento Urbano en fraccionamientos y e	-246,852.00	-246,852.00	130,968.07	130,968.07	53 %
DERECHOS	DERECHOS POR PRESTACION DE SERVICIOS	Por Contrataciones y urbanizaciones	Expedición de Copias Constancias y Certificaciones	-31,715.00	-31,715.00	13,700.93	13,700.93	43 %
DERECHOS	DERECHOS POR PRESTACION DE SERVICIOS	Por Contrataciones y urbanizaciones	Expedición de Diversas Constancias y Certificaciones	-12,142.00	-12,142.00	3,866.00	3,866.00	32 %
DERECHOS	DERECHOS POR PRESTACION DE SERVICIOS	Por Contrataciones y urbanizaciones	Información de Alineamiento a la Vialidad	-9,845.50	-9,845.50	4,342.71	4,342.71	44 %
DERECHOS	DERECHOS POR PRESTACION DE SERVICIOS	Por Contrataciones y urbanizaciones	Asignación de números oficiales	-28,581.00	-28,581.00	5,080.00	5,080.00	18 %
DERECHOS	DERECHOS POR PRESTACION DE SERVICIOS	Por Contrataciones y urbanizaciones	Regularización y alta de construcción de catastro	-15,371.00	-15,371.00	1,040.00	1,040.00	7 %
DERECHOS	DERECHOS POR PRESTACION DE SERVICIOS	Por Contrataciones y urbanizaciones	Subsidios (Cargo)	-27,193.00	-27,193.00	8,329.90	8,329.90	31 %
DERECHOS	DERECHOS POR PRESTACION DE SERVICIOS	Por Contrataciones y urbanizaciones	Resultado	-241,644.00	-241,644.00	-833,372.77	-833,372.77	-345 %
DERECHOS	DERECHOS POR PRESTACION DE SERVICIOS	Por Contrataciones y urbanizaciones	Constancias de No Infracción, Vo.bo.	-1,525,480.50	-1,525,480.50	754,173.74	754,173.74	49 %
DERECHOS	DERECHOS POR PRESTACION DE SERVICIOS	Por Contrataciones y urbanizaciones	Constancias de Valor Catastral	-17,985.00	-17,985.00	127.54	127.54	1 %
DERECHOS	DERECHOS POR PRESTACION DE SERVICIOS	Por Contrataciones y urbanizaciones	Diversas constancias y certificaciones	-9,723.00	-9,723.00	1,466.71	1,466.71	15 %
DERECHOS	DERECHOS POR PRESTACION DE SERVICIOS	Por Contrataciones y urbanizaciones	Subsidios (Cargo)	-104,282.00	-104,282.00	11,639.75	11,639.75	11 %
DERECHOS	DERECHOS POR PRESTACION DE SERVICIOS	Por Contrataciones y urbanizaciones	Resultado	-131,992.00	-131,992.00	-255.07	-255.07	0
DERECHOS	DERECHOS POR PRESTACION DE SERVICIOS	Por Contrataciones y urbanizaciones	Rezojo de Refrendos	-65,412.00	-65,412.00	12,978.93	12,978.93	10 %
DERECHOS	DERECHOS POR PRESTACION DE SERVICIOS	Por Contrataciones y urbanizaciones	Resultado	-65,412.00	-65,412.00	0.00	0.00	0
DERECHOS	DERECHOS POR PRESTACION DE SERVICIOS	Por Contrataciones y urbanizaciones	Servicios para Expedición de Licencia	-91,340.00	-91,340.00	13,901.86	13,901.86	15 %
DERECHOS	DERECHOS POR PRESTACION DE SERVICIOS	Por Contrataciones y urbanizaciones	Servicio de Examen de Pencia para aprobación de licencia	-93,464.00	-93,464.00	13,901.86	13,901.86	15 %
DERECHOS	DERECHOS POR PRESTACION DE SERVICIOS	Por Contrataciones y urbanizaciones	Servicio de Revisión de Documentos de T.S.A.I	-35,000.00	-35,000.00	0.00	0.00	0
DERECHOS	DERECHOS POR PRESTACION DE SERVICIOS	Por Contrataciones y urbanizaciones	Servicio Tramite de Pasaportes	-398,887.00	-398,887.00	85,880.00	85,880.00	23 %
DERECHOS	DERECHOS POR PRESTACION DE SERVICIOS	Por Contrataciones y urbanizaciones	Subsidios (Cargo)	-24,910.00	-24,910.00	-6,360.00	-6,360.00	-26 %
DERECHOS	DERECHOS POR PRESTACION DE SERVICIOS	Por Contrataciones y urbanizaciones	Resultado	-593,781.00	-593,781.00	111,323.72	111,323.72	19 %
DERECHOS	DERECHOS POR PRESTACION DE SERVICIOS	Por Contrataciones y urbanizaciones	Anuncios	-120,100.00	-120,100.00	892.78	892.78	1 %
DERECHOS	DERECHOS POR PRESTACION DE SERVICIOS	Por Contrataciones y urbanizaciones	Resultado	-120,100.00	-120,100.00	892.78	892.78	1 %
DERECHOS	DERECHOS POR PRESTACION DE SERVICIOS	Por Contrataciones y urbanizaciones	Desmorte, desyerba o limpieza de inmuebles	-18,885.00	-18,885.00	6,249.46	6,249.46	33 %
DERECHOS	DERECHOS POR PRESTACION DE SERVICIOS	Por Contrataciones y urbanizaciones	Servicio de Limpieza De Fosas Seficas	-17,000.00	-17,000.00	5,400.00	5,400.00	32 %
DERECHOS	DERECHOS POR PRESTACION DE SERVICIOS	Por Contrataciones y urbanizaciones	Servicio de desechos Industriales y Comerciales	-422,590.00	-422,590.00	86,205.08	86,205.08	20 %
DERECHOS	DERECHOS POR PRESTACION DE SERVICIOS	Por Contrataciones y urbanizaciones	Subsidios (Cargo)	0.00	0.00	-900.00	-900.00	0
DERECHOS	DERECHOS POR PRESTACION DE SERVICIOS	Por Contrataciones y urbanizaciones	Resultado	-439,590.00	-439,590.00	90,705.08	90,705.08	21 %
DERECHOS	DERECHOS POR PRESTACION DE SERVICIOS	Por Contrataciones y urbanizaciones	Anuencia Municipal	-51,370.00	-51,370.00	0.00	0.00	0
DERECHOS	DERECHOS POR PRESTACION DE SERVICIOS	Por Contrataciones y urbanizaciones	Revalidación de Anuencia	-780,456.00	-780,456.00	83,463.06	83,463.06	11 %
DERECHOS	DERECHOS POR PRESTACION DE SERVICIOS	Por Contrataciones y urbanizaciones	Subsidios (Cargo)	179,350.00	179,350.00	-62,629.65	-62,629.65	-35 %
DERECHOS	DERECHOS POR PRESTACION DE SERVICIOS	Por Contrataciones y urbanizaciones	Resultado	-652,476.00	-652,476.00	20,833.41	20,833.41	3 %
DERECHOS	DERECHOS POR PRESTACION DE SERVICIOS	Por Contrataciones y urbanizaciones	Dal 7% por edificaciones Comerciales	-3,547,716.50	-3,547,716.50	997,157.12	997,157.12	28 %
DERECHOS	DERECHOS POR PRESTACION DE SERVICIOS	Por Contrataciones y urbanizaciones	Dal 17 % por edificaciones Habitacionales	-87,120.00	-87,120.00	0.00	0.00	0
DERECHOS	DERECHOS POR PRESTACION DE SERVICIOS	Por Contrataciones y urbanizaciones	Resultado	-3,634,836.50	-3,634,836.50	997,157.12	997,157.12	28 %
DERECHOS	DERECHOS POR PRESTACION DE SERVICIOS	Por Contrataciones y urbanizaciones	Contribuciones por nuevos Fraccionamientos	-86,250.00	-86,250.00	0.00	0.00	0
DERECHOS	DERECHOS POR PRESTACION DE SERVICIOS	Por Contrataciones y urbanizaciones	Contribuciones por nuevos Fraccionamientos	-173,370.00	-173,370.00	0.00	0.00	0



MUNICIPIO DE ALLENDE NUEVO LEÓN
Estado sobre el Ejercicio de los Ingresos Presupuestales del 10 al 12 del 2014.
(En pesos)

Rubro	Tipo	Clase	Ley de Ingresos Estimada	Modificado	Devengado	Recaudado	Avance de Recaudación
INGRESOS DERIVADOS DE FINANCIAMIENTOS	ENDEUDAMIENTO INTERNO	Impuesto sobre los Ingresos	-4,526,651.00	-4,526,651.00	0.00	1,175,000.00	26 %
INGRESOS DERIVADOS DE FINANCIAMIENTOS	ENDEUDAMIENTO INTERNO	Resultado	-4,526,651.00	-4,526,651.00	0.00	1,175,000.00	26 %
INGRESOS DERIVADOS DE FINANCIAMIENTOS	Resultado		-4,526,651.00	-4,526,651.00	0.00	1,175,000.00	26 %
IMPUESTOS	IMPUESTOS SOBRE EL PATRIMONIO	Impuesto Predial	-9,437,735.00	-9,437,735.00	528,762.00	528,762.00	6 %
IMPUESTOS	IMPUESTOS SOBRE EL PATRIMONIO	Sobre adquisición de inmuebles	-4,008,701.00	-4,008,701.00	1,019,281.68	1,019,281.68	25 %
IMPUESTOS	IMPUESTOS SOBRE EL PATRIMONIO	Resultado	-13,446,436.00	-13,446,436.00	1,548,043.68	1,548,043.68	12 %
IMPUESTOS	ACCESORIOS DE IMPUESTOS	Recargos, gastos de ejecución, sanciones e indemnizaciones	-195,383.00	-195,383.00	101,840.21	101,840.21	52 %
IMPUESTOS	ACCESORIOS DE IMPUESTOS	Resultado	-195,383.00	-195,383.00	101,840.21	101,840.21	52 %
IMPUESTOS	ACCESORIOS DE IMPUESTOS	Resultado	-13,641,819.00	-13,641,819.00	1,649,883.89	1,649,883.89	12 %
CONTRIBUCIONES DE MEJORAS POR OBRAS PÚBLICAS	CONTRIBUCION DE MEJORAS POR OBRAS PÚBLICAS	Contribuciones de Mejoras por Obras Públicas Municipales	0.00	0.00	-5,100.00	-5,100.00	0
CONTRIBUCIONES DE MEJORAS POR OBRAS PÚBLICAS	CONTRIBUCION DE MEJORAS POR OBRAS PÚBLICAS	Resultado	0.00	0.00	-5,100.00	-5,100.00	0
CONTRIBUCIONES DE MEJORAS POR OBRAS PÚBLICAS	CONTRIBUCION DE MEJORAS POR OBRAS PÚBLICAS	Resultado	0.00	0.00	-5,100.00	-5,100.00	0
DERECHOS	DERECHOS POR EL USO, GOCE, APROVECHAMIENTOS O EXPLOTACION DE	Por ocupación de la vía pública	-89,620.00	-89,620.00	4,530.48	4,530.48	5 %
DERECHOS	DERECHOS POR EL USO, GOCE, APROVECHAMIENTOS O EXPLOTACION DE	Resultado	-89,620.00	-89,620.00	4,530.48	4,530.48	5 %
DERECHOS	DERECHOS POR PRESTACION DE SERVICIOS	Por Contrucciones y urbanizaciones	-1,525,480.50	-1,525,480.50	754,173.74	754,173.74	49 %
DERECHOS	DERECHOS POR PRESTACION DE SERVICIOS	Por certificaciones, autorizaciones, constancias y registros	-131,992.00	-131,992.00	12,978.93	12,978.93	10 %
DERECHOS	DERECHOS POR PRESTACION DE SERVICIOS	Por inscripción y refrendo	-65,412.00	-65,412.00	0.00	0.00	0
DERECHOS	DERECHOS POR PRESTACION DE SERVICIOS	Por revisión, inspección y servicios	-593,781.00	-593,781.00	111,323.72	111,323.72	19 %
DERECHOS	DERECHOS POR PRESTACION DE SERVICIOS	Por expedición de licencias	-120,100.00	-120,100.00	892.78	892.78	1 %
DERECHOS	DERECHOS POR PRESTACION DE SERVICIOS	Por control y limpieza de lotes baldíos	-18,885.00	-18,885.00	6,249.46	6,249.46	33 %
DERECHOS	DERECHOS POR PRESTACION DE SERVICIOS	Limpia y Recolección de Desechos Industriales	-439,590.00	-439,590.00	90,705.08	90,705.08	21 %
DERECHOS	DERECHOS POR PRESTACION DE SERVICIOS	Por Anuencia Municipal (Alcohol)es	-652,476.00	-652,476.00	20,833.41	20,833.41	3 %
DERECHOS	DERECHOS POR PRESTACION DE SERVICIOS	Resultado	-3,547,716.50	-3,547,716.50	997,157.12	997,157.12	28 %
DERECHOS	OTROS DERECHOS	Contribuciones por nuevos Fraccionamientos	-173,370.00	-173,370.00	0.00	0.00	0
DERECHOS	OTROS DERECHOS	Resultado	-173,370.00	-173,370.00	0.00	0.00	0
DERECHOS	ACCESORIOS DE DERECHOS	Recargos, gastos de ejecución, sanciones e indemnizaciones	-37,455.00	-37,455.00	1,447.92	1,447.92	4 %
DERECHOS	ACCESORIOS DE DERECHOS	Resultado	-37,455.00	-37,455.00	1,447.92	1,447.92	4 %
DERECHOS	ACCESORIOS DE DERECHOS	Resultado	-3,848,161.50	-3,848,161.50	1,003,135.52	1,003,135.52	26 %
PRODUCTOS	PRODUCTOS TIPO CORRIENTE	Enajenación de Bienes Muebles e Inmuebles	-215,761.50	-215,761.50	31,000.00	31,000.00	14 %
PRODUCTOS	PRODUCTOS TIPO CORRIENTE	Arrendamiento o Explotación de Bienes Muebles e Inmuebles	-412,802.00	-412,802.00	99,900.00	99,900.00	24 %
PRODUCTOS	PRODUCTOS TIPO CORRIENTE	Intereses ganados de valores, créditos, bonos y otros	-539,185.00	-819,185.00	868.64	868.62	0 %
PRODUCTOS	PRODUCTOS TIPO CORRIENTE	Resultado	-1,167,748.50	-1,447,748.50	131,768.64	131,768.62	11 %
PRODUCTOS	PRODUCTOS NO COMPRENDIDOS EN LAS FRACCIONES DE LA LEY DE ING	Otros Productos que generan Ingresos Corrientes	-89,012.00	-89,012.00	22,180.00	22,180.00	25 %
PRODUCTOS	PRODUCTOS NO COMPRENDIDOS EN LAS FRACCIONES DE LA LEY DE ING	Resultado	-89,012.00	-89,012.00	22,180.00	22,180.00	25 %
PRODUCTOS	PRODUCTOS NO COMPRENDIDOS EN LAS FRACCIONES DE LA LEY DE ING	Resultado	-1,256,760.50	-1,536,760.50	153,948.64	153,948.62	12 %
APROVECHAMIENTOS	APROVECHAMIENTOS DE TIPO CORRIENTE	Multas	-906,164.00	-906,164.00	131,856.37	131,856.37	15 %
APROVECHAMIENTOS	APROVECHAMIENTOS DE TIPO CORRIENTE	Otros Aprovechamientos: Donativos	-443,642.00	-443,642.00	262,083.00	262,083.00	59 %
APROVECHAMIENTOS	APROVECHAMIENTOS DE TIPO CORRIENTE	Resultado	-1,349,806.00	-1,349,806.00	393,939.37	393,939.37	29 %
APROVECHAMIENTOS	Resultado		-1,349,806.00	-1,349,806.00	393,939.37	393,939.37	29 %
PARTICIPACIONES Y APORTACIONES	PARTICIPACIONES	Participaciones Federales	-33,677,822.00	-37,626,248.00	13,330,510.00	13,330,510.00	40 %
PARTICIPACIONES Y APORTACIONES	PARTICIPACIONES	Participaciones Estatales	-3,605,192.00	-3,605,192.00	325,806.00	325,806.00	9 %
PARTICIPACIONES Y APORTACIONES	PARTICIPACIONES	Resultado	-37,283,014.00	-41,231,440.00	13,656,316.00	13,656,316.00	37 %
PARTICIPACIONES Y APORTACIONES	APORTACIONES	Aportaciones Federales	-25,616,150.00	-25,616,150.00	4,686,446.13	4,686,446.16	18 %
PARTICIPACIONES Y APORTACIONES	APORTACIONES	Otras Aportaciones: Detallar Fondos o programas de cada ramo	0.00	0.00	62.97	62.96	0
PARTICIPACIONES Y APORTACIONES	APORTACIONES	Resultado	-25,616,150.00	-25,616,150.00	4,686,509.10	4,686,509.12	18 %
PARTICIPACIONES Y APORTACIONES	APORTACIONES	Resultado	-63,099,164.00	-67,047,590.00	18,342,825.10	18,342,825.12	29 %
TRANSFERENCIAS, ASIGNACIONES, SUBSIDIOS Y OTRAS AYUDAS	SUBSIDIOS Y SUBVENCIONES	9/31	0.00	-17,219,612.50	17,558,918.05	17,558,918.05	0
TRANSFERENCIAS, ASIGNACIONES, SUBSIDIOS Y OTRAS AYUDAS	SUBSIDIOS Y SUBVENCIONES	9/32	-7,337,312.00	-15,973,899.00	11,721,344.00	11,721,344.00	160 %
TRANSFERENCIAS, ASIGNACIONES, SUBSIDIOS Y OTRAS AYUDAS	SUBSIDIOS Y SUBVENCIONES	Resultado	-7,337,312.00	-33,193,511.50	29,280,262.05	29,280,262.05	399 %
TRANSFERENCIAS, ASIGNACIONES, SUBSIDIOS Y OTRAS AYUDAS	Resultado		-7,337,312.00	-33,193,511.50	29,280,262.05	29,280,262.05	399 %
TRANSFERENCIAS, ASIGNACIONES, SUBSIDIOS Y OTRAS AYUDAS	Resultado		-95,059,674.00	-125,144,299.50	50,818,894.57	51,993,894.57	55 %
Resultado total							



MUNICIPIO DE ALLENDE NUEVO LEÓN
Estado sobre el Ejercicio de los Ingresos Presupuestales del 10 al 12 del 2014.
(En pesos)

Rubro	Tipo	Ley de Ingresos Estimada	Modificado	Devengado	Recaudado	Avance de Recaudación
INGRESOS DERIVADOS DE FINANCIAMIENTOS	ENDEUDAMIENTO INTERNO	-4,526,651.00	-4,526,651.00	0.00	1,175,000.00	26 %
INGRESOS DERIVADOS DE FINANCIAMIENTOS	Resultado	-4,526,651.00	-4,526,651.00	0.00	1,175,000.00	26 %
IMPUESTOS	IMPUESTOS SOBRE EL PATRIMONIO	-13,446,436.00	-13,446,436.00	1,548,043.68	1,548,043.68	12 %
IMPUESTOS	ACCESORIOS DE IMPUESTOS	-195,383.00	-195,383.00	101,840.21	101,840.21	52 %
IMPUESTOS	Resultado	-13,641,819.00	-13,641,819.00	1,649,883.89	1,649,883.89	12 %
CONTRIBUCIONES DE MEJORAS	CONTRIBUCION DE MEJORAS POR OBRAS PUBLICAS	0.00	0.00	-5,100.00	-5,100.00	0
CONTRIBUCIONES DE MEJORAS	Resultado	0.00	0.00	-5,100.00	-5,100.00	0
DERECHOS	DERECHOS POR EL USO, GOCE, APROVECHAMIENTOS O EXPLOTACION DE	-89,620.00	-89,620.00	4,530.48	4,530.48	5 %
DERECHOS	DERECHOS POR PRESTACION DE SERVICIOS	-3,547,716.50	-3,547,716.50	997,157.12	997,157.12	28 %
DERECHOS	OTROS DERECHOS	-173,370.00	-173,370.00	0.00	0.00	0
DERECHOS	ACCESORIOS DE DERECHOS	-37,455.00	-37,455.00	1,447.92	1,447.92	4 %
DERECHOS	Resultado	-3,848,161.50	-3,848,161.50	1,003,135.52	1,003,135.52	26 %
PRODUCTOS	PRODUCTOS TIPO CORRIENTE	-1,167,748.50	-1,447,748.50	131,768.64	131,768.62	11 %
PRODUCTOS	PRODUCTOS NO COMPRENDIDOS EN LAS FRACCIONES DE LA LEY DE ING	-89,012.00	-89,012.00	22,180.00	22,180.00	25 %
PRODUCTOS	Resultado	-1,256,760.50	-1,536,760.50	153,948.64	153,948.62	12 %
APROVECHAMIENTOS	APROVECHAMIENTOS DE TIPO CORRIENTE	-1,349,806.00	-1,349,806.00	393,939.37	393,939.37	29 %
APROVECHAMIENTOS	Resultado	-1,349,806.00	-1,349,806.00	393,939.37	393,939.37	29 %
PARTICIPACIONES Y APORTACIONES	PARTICIPACIONES	-37,283,014.00	-41,231,440.00	13,656,316.00	13,656,316.00	37 %
PARTICIPACIONES Y APORTACIONES	APORTACIONES	-25,816,150.00	-25,816,150.00	4,686,509.10	4,686,509.12	18 %
PARTICIPACIONES Y APORTACIONES	Resultado	-63,099,164.00	-67,047,590.00	18,342,825.10	18,342,825.12	29 %
TRANSFERENCIAS, ASIGNACIONES, SUBSIDIOS Y OTRAS AYUDAS	SUBSIDIOS Y SUBVENCIONES	-7,337,312.00	-33,193,511.50	29,280,262.05	29,280,262.05	399 %
TRANSFERENCIAS, ASIGNACIONES, SUBSIDIOS Y OTRAS AYUDAS	Resultado	-7,337,312.00	-33,193,511.50	29,280,262.05	29,280,262.05	399 %
Resultado total		-95,059,674.00	-125,144,299.50	50,818,894.57	51,993,894.57	55 %



MUNICIPIO DE ALLENDE NUEVO LEÓN
Estado sobre el Ejercicio de los Ingresos Presupuestales del 10 al 12 del 2014.
(En pesos)

Rubro	Ley de Ingresos Estimada	Modificado	Devengado	Recaudado	Avance de Recaudación
INGRESOS DERIVADOS DE FINANCIAMIENTOS	-4,526,651.00	-4,526,651.00	0.00	1,175,000.00	26 %
IMPUESTOS	-13,641,819.00	-13,641,819.00	1,649,883.89	1,649,883.89	12 %
CONTRIBUCIONES DE MEJORAS	0.00	0.00	-5,100.00	-5,100.00	0
DERECHOS	-3,848,161.50	-3,848,161.50	1,003,135.52	1,003,135.52	26 %
PRODUCTOS	-1,256,760.50	-1,536,760.50	153,948.64	153,948.62	12 %
APROVECHAMIENTOS	-1,349,806.00	-1,349,806.00	393,939.37	393,939.37	29 %
PARTICIPACIONES Y APORTACIONES	-63,099,164.00	-67,047,590.00	18,342,825.10	18,342,825.12	29 %
TRANSFERENCIAS, ASIGNACIONES, SUBSIDIOS Y OTRAS AYUDAS	-7,337,312.00	-33,193,511.50	29,280,262.05	29,280,262.05	399 %
Resultado total	-95,059,674.00	-125,144,299.50	50,818,894.57	51,993,894.57	55 %



MUNICIPIO DE ALLENDE NUEVO LEON
Estado Analítico de Egresos Presupuestales de 10 al 12 del 2014.
(En pesos)

Estructura Adm	Cl. Económica	Capítulo del Gasto	Presupuesto de Egresos Aprobado	Ampliaciones	(Reducciones)	Presupuesto Vigente	Comprometido	Presupuesto disponible para comprometer	Devergado	Comprometido no Devengado	Presupuesto sin devengar	Ejercicio	Pagado	Cuentas por Pagar (Deuda)
Presidencia Municipal	311110100	GASTO CORRIENTE	688,333.58	8,580,740.01	-12,232.210.41	-2,963,136.82	269,971.72	-3,233,108.54	272,771.72	-2,800.00	-3,235,908.54	272,771.72	212,263.50	60,508.22
			286,988.15	16,750.36	-28,038.00	275,700.51	55,904.44	219,796.07	55,904.44	0.00	219,796.07	55,904.44	49,127.65	6,776.79
			11,104,518.02	1,600,089.01	-1,699,261.07	11,405,345.96	2,505,791.03	8,539,554.93	2,505,791.03	0.00	8,539,554.93	2,512,912.58	2,319,002.20	186,788.83
			263,850.00	6,680.00	-69,966.60	190,563.40	26,960.00	163,613.40	26,960.00	0.00	163,613.40	26,960.00	26,960.00	0.00
Secretaría Particular	311110103	GASTO DE CAPITAL	4,000,000.00	1,333,948.17	-2,550,916.34	2,783,131.83	50,000.00	2,733,131.83	50,000.00	0.00	2,733,131.83	50,000.00	0.00	50,000.00
			162,500.00	0.00	-55,360.71	97,139.29	0.00	97,139.29	0.00	0.00	97,139.29	0.00	0.00	0.00
			470,885.88	402,721.61	-64,421.75	808,985.74	190,770.00	618,215.74	190,770.00	0.00	618,215.74	190,770.00	189,902.71	867.29
			683.00	11,382.99	-0.28	12,065.73	9,392.08	2,673.65	9,392.08	0.00	2,673.65	9,392.08	9,392.08	0.00
Comunicación Social	311110104	GASTO CORRIENTE	1,690.99	91,222.19	-9,126.32	83,766.86	79,130.13	4,656.73	79,260.13	-130.00	4,526.73	86,769.31	73,319.96	5,940.17
			0.00	24,264.73	-0.11	24,264.62	24,264.62	0.00	24,264.62	0.00	0.00	24,264.62	15,500.00	8,764.62
			209,043.00	218,132.49	-19,717.50	407,457.99	102,237.89	305,220.10	102,237.89	0.00	305,220.10	102,237.89	77,031.11	25,208.78
			47,809.21	7,244.00	-6,024.30	49,029.91	13,323.30	35,705.61	13,323.30	0.00	35,705.61	13,323.30	10,154.78	3,165.52
SINDICATO	311110200	GASTO CORRIENTE	2,107,407.47	324,645.00	-131,845.31	2,300,207.16	566,759.96	1,733,447.20	593,200.42	-26,440.46	1,707,006.74	611,070.44	107,361.46	485,638.98
			9,693,330.48	1,176,613.98	-1,495,773.76	9,374,170.30	2,312,001.82	7,061,668.48	2,403,148.54	-90,646.72	6,971,021.76	2,439,146.69	1,941,238.65	461,903.89
			130,157.48	4,144.00	-17,628.41	116,673.08	28,092.44	88,580.64	28,092.44	0.00	88,580.64	28,092.44	28,092.44	0.00
			8,207.65	1,650.00	-1,182.73	8,674.92	2,748.98	5,925.94	2,748.98	0.00	5,925.94	2,748.98	2,748.98	0.00
Ayuntamiento	311110300	GASTO CORRIENTE	1,500,000.00	566,388.01	-185,537.49	1,880,850.52	534,457.96	1,346,392.56	534,457.96	0.00	1,346,392.56	534,457.96	366,301.10	168,156.88
			1,870,721.38	645,575.81	-291,772.63	2,224,524.56	648,921.57	1,575,602.93	647,871.57	1,050.00	1,576,652.93	648,954.57	641,515.28	6,356.29
			136,700.01	12,445.63	-27,480.42	121,665.24	29,956.74	91,708.50	29,956.74	0.00	91,708.50	31,870.74	26,116.81	3,840.13
			69,047.65	17,837.86	-1,175.44	72,133.98	23,178.01	48,957.91	24,970.83	-1,794.78	47,163.13	27,036.28	28,135.83	0.00
Jurídico	311110301	GASTO CORRIENTE	0.00	11,903.90	-9,403.90	2,500.00	2,500.00	0.00	2,500.00	0.00	2,500.00	2,500.00	2,500.00	0.00
			376,926.68	248,603.37	-34,681.00	590,669.05	120,504.60	470,164.45	120,754.60	-250.00	470,114.45	120,754.60	120,754.60	0.00
			9,484.00	7,125.40	-6,522.20	10,087.20	2,167.80	7,919.40	2,167.80	0.00	7,919.40	2,167.80	2,167.80	0.00
			331,455.13	321,365.09	-24,682.05	628,158.17	144,241.72	483,916.45	145,265.42	-1,023.70	482,892.75	145,440.82	141,751.27	3,514.15
Comercio y Abastecimiento	311110304	GASTO CORRIENTE	47,949.46	5,426.45	-8,614.07	44,759.68	11,243.08	33,516.62	11,243.08	0.00	33,516.62	11,637.48	9,502.04	1,741.02
			34,696.48	2,827.10	-8,095.73	29,427.77	5,123.21	24,304.56	5,123.21	0.00	24,304.56	6,083.21	4,796.21	327.00
			335,915.21	362,267.83	-36,721.34	661,461.70	157,465.28	503,996.41	162,465.28	-5,000.00	498,996.41	162,465.28	162,465.28	0.00
			27,202.39	7,923.30	-5,386.82	29,738.97	11,020.19	18,718.68	11,020.19	0.00	18,718.68	10,487.78	10,487.78	532.40
Finanzas y Tesorería	311110400	GASTO CORRIENTE	138,656.23	4,315,369.95	-4,316,868.30	33,133.85	33,133.85	103,844.03	33,133.85	0.00	103,844.03	33,814.85	13,295.56	20,018.29
			1,550,920.95	541,607.74	-203,429.94	1,889,098.75	535,045.28	1,354,053.53	535,045.28	0.00	1,354,053.53	535,045.28	518,616.31	16,428.88
			98,919.61	13,589.44	-14,626.11	97,882.94	25,135.13	72,747.81	27,334.13	-311.99	71,747.81	27,334.13	25,009.80	1,125.33
			97,560.61	657,623.85	-190,870.17	564,314.29	496,286.01	68,018.28	498,494.72	-2,198.72	65,819.56	499,698.74	488,646.28	9,948.47
Catastro	311110404	GASTO CORRIENTE	3,216,000.00	90,000.00	-682,672.08	2,623,327.91	566,306.48	2,057,021.43	567,259.90	-993.42	2,056,028.01	567,259.90	567,259.90	525.94
			905,477.08	726,902.13	-145,301.50	1,487,077.72	429,247.02	1,057,830.70	429,247.02	0.00	1,057,830.70	429,247.02	429,247.02	525.94
			30,136.84	5,000.00	-6,408.35	28,728.49	7,432.85	21,295.64	7,432.85	0.00	21,295.64	7,432.85	6,767.35	665.50
			8,976.15	0.00	-2,868.67	8,017.48	835.45	5,182.03	835.45	0.00	5,182.03	835.45	4,995.45	0.00
Contabilidad Oficial Mayor	311110405	GASTO CORRIENTE	0.00	1,979.00	0.00	1,979.00	1,979.00	0.00	1,979.00	0.00	0.00	1,979.00	0.00	1,979.00
			1,101,579.38	501,973.16	-106,627.47	1,496,925.05	484,562.43	1,032,362.62	484,739.02	-175.59	1,032,187.03	486,483.02	481,134.35	3,603.67
			685,126.68	76,040.57	-127,329.97	633,837.28	183,095.72	450,741.56	183,095.72	0.00	450,741.56	198,261.57	49,004.58	134,091.15
			23,458.13	79,227.50	-1,305.65	101,379.95	17,605.94	84,774.04	84,702.04	-928.00	16,677.94	85,214.07	75,735.95	8,966.09
Contraloría	311110500	GASTO CORRIENTE	499,951.16	443,512.93	-99,077.62	844,386.25	253,312.64	591,073.65	253,312.64	0.00	591,073.65	253,801.64	249,964.45	3,348.19
			3,334.90	1,681.25	-1,554.45	3,461.60	2,173.45	1,288.15	2,173.45	0.00	1,288.15	2,173.45	1,842.70	332.75
			8,659.92	2,128.00	-343.19	10,444.72	2,072.93	8,371.80	2,072.93	0.00	8,371.80	2,072.93	2,072.93	0.00
			0.00	0.00	0.00	0.00	0.00	0.00	0.00	0.00	0.00	0.00	0.00	0.00
Administración de Recursos Humanos y Patrimonio	311110600	GASTO CORRIENTE	5,000,685.17	1,768,041.19	-865,492.75	5,903,433.61	2,178,705.78	3,724,727.82	2,179,359.93	-654.14	3,724,073.68	2,179,359.93	2,177,774.28	1,585.67
			148,002.00	132,802.41	-14,400.00	266,404.41	54,369.00	212,035.41	54,369.00	0.00	212,035.41	54,369.00	54,369.00	0.00
			3,297.44	0.00	-5,191.60	-1,894.16	-3,984.98	2,090.83	-3,984.98	0.00	2,090.83	0.00	0.00	0.00
			21,219.25	0.00	-8,207.55	13,011.70	0.00	13,011.70	0.00	0.00	13,011.70	0.00	0.00	0.00
Sistemas	311110603	GASTO CORRIENTE	0.00	0.00	-3,985.00	-3,985.00	0.00	-3,985.00	0.00	0.00	-3,985.00	0.00	0.00	0.00
			200,926.68	151,724.32	-23,933.00	328,717.98	42,485.80	286,232.18	42,485.75	0.05	286,232.23	42,485.75	42,485.75	0.00
			12,537.12	766,215.83	-422,092.05	3,407,238.21	1,235,983.74	2,171,254.47	1,236,627.18	-643.44	2,170,611.03	1,236,627.18	1,220,283.92	16,343.28
			3,063,114.43	48,218.21	-48,223.00	264,019.94	60,993.22	203,921.66	64,289.70	-4,196.50	199,725.15	70,844.88	41,701.38	22,588.32
Desarrollo Social	311110700	GASTO CORRIENTE	2,064,019.94	364,014.90	-104,754.68	428,216.16	366,876.24	71,339.92	364,895.14	-378.90	71,339.92	378,497.10	378,497.10	90,028.04
			1,077,320.00	65,670.00	-100,288.68	1,042,701.08	308,745.00	733,956.08	309,145.00	-400.00	733,956.08	309,145.00	316,192.00	0.00
			0.00	6,324.00	-21,833.00	-15,509.00	0.00	-15,509.00	0.00	0.00	-15,509.00	0.00	0.00	0.00
			1,469,622.00	754,321.83	-302,532.00	1,921,406.63	598,813.10	1,322,593.53	599,219.10	-406.00	1,322,187.53	600,147.10	570,462.56	28,756.54
Recreación y Deportes	311110701	GASTO CORRIENTE	33,578.12	53,387.32	-19,191.45	67,773.99	46,112.61	21,661.38	45,589.64	-3,457.03	18,204.35	54,290.65	45,628.68	3,940.65
			42,240.40	321,100.00	-322,353.87	40,986.53	20,765.98	20,220.55	21,744.97	-978.99	19,241.56	23,579.97	6,515.97	15,223.00
			162,000.00	46,050.00	-53,420.28	154,629.72	48,095.40	106,534.32	48,095.40	0.00	106,534.32	48,095.40	42,395.38	6,128.01
			0.00	0.00	0.00	0.00	0.00	0.00	0.00	0.00	0.00	0.00	0.00	0.00



ESTADO DE EGRESOS PRESUPUESTALES

Allende - Nuevo León



MUNICIPIO DE ALLENDE NUEVO LEON
Estado Analítico de Egresos Presupuestales de 10 al 12 del 2014.
(En pesos)

Estructura Administrativa	Ci. Económica	Presupuesto de Egresos Aprobado	Ampliaciones	(Reducciones)	Presupuesto Vigente	Comprometido	Presupuesto disponible para comprometer	Devengado	Comprometido no Devengado	Ejercido	Pagado	Cuentas por Pagar (Deuda)
Presidente Municipal	GASTO CORRIENTE	16,333,689.75	11,538,207.55	-16,540,292.42	11,331,804.88	2,908,617.19	8,422,987.69	2,911,417.19	-2,800.00	8,420,187.69	2,918,538.74	304,073.84
GASTO DE CAPITAL		132,500.00	0.00	-55,360.71	97,139.29	0.00	97,139.29	0.00	0.00	0.00	0.00	0.00
Secretario Particular	GASTO CORRIENTE	473,059.87	529,591.52	-73,548.44	929,102.95	303,686.83	625,546.12	303,686.83	-130.00	625,416.12	311,196.01	15,572.02
Comunicación Social y Prensa	GASTO CORRIENTE	2,384,259.68	550,021.49	-157,587.11	2,756,694.06	682,321.15	2,074,372.91	708,761.61	-26,440.48	2,047,932.45	194,547.35	514,214.28
SINDICATO	GASTO CORRIENTE	11,331,695.62	1,748,795.59	-1,700,122.39	11,380,368.82	2,877,801.20	8,502,567.62	2,968,447.92	-90,646.72	8,411,920.90	3,004,445.07	629,315.30
Ayuntamiento	GASTO CORRIENTE	2,076,468.95	687,763.22	-343,408.45	2,420,823.72	704,554.38	1,716,269.34	705,299.14	-744.76	1,715,524.58	710,361.60	688,267.72
Jurídico	GASTO CORRIENTE	386,410.88	255,728.77	-41,183.20	600,956.25	122,672.40	478,283.85	122,922.40	-250.00	478,033.85	122,922.40	0.00
Comercio y Alkoholes	GASTO CORRIENTE	414,098.89	329,618.64	-41,371.91	702,345.62	160,607.99	541,737.63	161,631.69	-1,023.79	540,713.93	163,161.49	5,582.17
Enlace Municipal SER	GASTO CORRIENTE	501,773.83	4,685,561.08	-4,358,976.46	828,358.45	201,799.33	626,559.12	206,799.33	-5,000.00	621,559.12	207,300.33	20,550.68
Finanzas y Tesoreria	GASTO CORRIENTE	1,747,401.21	1,212,821.03	-408,926.22	2,551,296.02	1,057,164.41	1,494,131.61	1,059,675.12	-2,510.71	1,491,620.90	1,032,272.43	27,402.65
GASTO DE CAPITAL		0.00	5,899.01	-5,899.01	0.00	0.00	0.00	0.00	0.00	0.00	0.00	0.00
SERVICIO DE LA DEUDA Y DISMINUCION DE PASIVOS		3,216,000.00	90,000.00	-682,672.08	2,623,327.91	588,306.48	2,035,021.43	587,259.93	-953.42	2,036,088.01	587,259.93	0.00
Catastro	GASTO CORRIENTE	944,490.08	731,902.13	-154,568.52	1,521,823.69	437,515.32	1,084,308.37	437,515.32	0.00	1,084,308.37	440,483.88	0.00
Contabilidad	GASTO CORRIENTE	0.00	1,979.00	0.00	1,979.00	0.00	0.00	1,979.00	0.00	0.00	1,979.00	1,979.00
Oficialia Mayor	GASTO CORRIENTE	1,810,164.17	657,241.23	-235,263.09	2,232,142.31	731,432.20	1,500,710.11	732,535.79	-1,103.59	1,499,606.52	749,958.66	585,874.88
Contraloría	GASTO CORRIENTE	511,945.90	447,322.18	-100,975.46	858,292.62	257,561.02	600,731.60	257,561.02	0.00	600,731.60	258,050.02	3,680.94
Administración -->	Sin asignar	0.00	0.00	0.00	0.00	0.00	0.00	0.00	0.00	0.00	0.00	0.00
Recursos Humanos	GASTO CORRIENTE	5,000,885.17	1,768,641.19	-865,492.75	5,903,433.61	2,178,705.79	3,724,727.82	2,179,359.93	-654.14	3,724,073.68	2,179,359.93	1,585.67
Patrimonio	GASTO CORRIENTE	172,518.69	132,802.41	-27,799.15	277,521.95	50,384.01	227,137.94	50,384.01	0.00	227,137.94	54,369.00	0.00
Sistemas	GASTO CORRIENTE	213,463.78	151,724.32	-29,622.39	335,565.71	42,485.80	293,079.91	42,485.75	0.00	293,079.96	42,485.75	0.00
Desarrollo Social y Humano	GASTO CORRIENTE	4,768,469.27	1,049,059.99	-675,358.96	5,142,170.30	1,961,698.18	3,180,472.12	1,974,758.02	-13,059.84	3,167,412.28	1,964,914.14	121,912.67
GASTO DE CAPITAL		0.00	6,324.00	-21,833.00	-15,509.00	0.00	-15,509.00	0.00	0.00	-15,509.00	0.00	0.00
Recreación y Deportes	GASTO CORRIENTE	1,707,440.52	1,174,859.15	-897,502.80	2,184,796.87	713,787.09	1,471,009.78	719,057.10	-5,270.01	1,465,739.77	732,101.61	685,002.87
Salud	GASTO DE CAPITAL	0.00	0.00	-0.08	0.00	0.00	0.00	0.00	0.00	-0.08	0.00	0.00
Cultura	GASTO CORRIENTE	489,625.92	1,398,735.84	-550,727.54	1,337,694.22	734,799.77	602,894.45	734,799.77	0.00	602,894.45	734,799.77	4,684.97
Obras Publicas	GASTO CORRIENTE	184,860.00	20,070.57	-29,031.04	175,899.53	29,052.00	146,847.53	29,052.00	0.00	146,847.53	29,052.00	0.00
Desarrollo Urbano y Ecología	GASTO CORRIENTE	5,522,155.98	4,137,726.64	-2,427,477.43	7,232,405.19	3,245,384.24	3,987,020.95	3,300,103.99	-54,719.75	3,932,301.20	3,325,902.02	2,513,144.78
Ecología	GASTO DE CAPITAL	3,985,110.00	23,188,709.53	-1,003,844.86	26,169,974.67	27,142,580.29	-972,605.62	27,142,580.29	0.00	-972,605.62	24,792,647.59	2,573,693.77
Desarrollo Urbano	GASTO CORRIENTE	0.00	382.79	0.00	382.79	0.00	0.00	0.00	0.00	382.79	0.00	0.00
Desarrollo Urbano	GASTO CORRIENTE	669,088.07	489,828.40	-93,748.54	1,065,165.93	271,444.31	793,721.62	271,444.31	0.00	793,721.62	271,444.31	0.00
Ecología	GASTO CORRIENTE	2,866,525.79	1,144,197.02	-574,255.68	3,436,467.13	1,007,488.13	2,428,979.00	1,012,459.91	-4,971.78	2,424,007.22	1,019,930.98	38,196.77
Seguridad Publica Transito y Vialidad	GASTO DE CAPITAL	60,000.00	0.00	-16,000.00	44,000.00	0.00	44,000.00	0.00	0.00	44,000.00	0.00	0.00
Seguridad Publica	GASTO CORRIENTE	19,863,014.32	7,040,033.48	-6,024,775.17	20,878,272.63	6,516,604.90	14,361,667.73	6,535,553.15	-18,948.25	14,342,719.48	6,438,014.66	403,384.77
Protección Civil	GASTO CORRIENTE	1,854,199.85	657,183.44	-528,125.83	1,983,257.46	519,894.66	1,463,362.80	525,545.28	-5,650.82	1,457,712.18	584,217.95	557,321.27
Servicios Publicos Basicos	GASTO CORRIENTE	10,692,384.41	2,341,391.64	-1,290,101.27	11,743,674.78	3,590,131.34	8,163,543.44	3,597,600.72	-17,469.38	8,146,074.06	3,626,634.98	598,846.17
Limpieza	GASTO CORRIENTE	6,045,443.46	2,271,234.72	-1,432,650.76	6,884,027.42	2,271,231.20	4,612,796.22	2,271,231.20	0.00	4,612,796.22	2,271,231.20	908,492.41
Desarrollo Economico y Turistico	GASTO CORRIENTE	0.00	624.14	0.00	624.14	0.00	0.00	624.14	0.00	0.00	624.14	624.14
Desarrollo Economico	GASTO CORRIENTE	311,560.97	253,785.22	-49,780.40	515,595.79	124,576.91	391,018.88	124,576.91	0.00	391,018.88	124,576.91	5,933.37
Desarrollo Integral de la Familia	GASTO CORRIENTE	7,257,718.17	1,931,344.99	-1,116,831.10	8,072,232.06	2,833,448.38	5,239,174.33	2,864,896.41	-9,609.35	5,229,174.33	2,534,642.72	308,415.07
Alenda	GASTO DE CAPITAL	0.00	5,091.24	-34,930.40	-29,839.16	5,091.24	-34,930.40	5,091.24	0.00	-34,930.40	5,091.24	0.00
Resultado total		113,928,441.00	74,667,752.16	-42,394,029.63	144,202,163.53	64,243,301.28	79,958,862.25	64,505,297.71	-261,956.43	79,696,905.82	62,337,573.79	7,441,217.97



MUNICIPIO DE ALLENDE NUEVO LEON
Estado Analítico de Egresos Presupuestales de 10 al 12 del 2014.
(En pesos)

Estructura Administrativa	Presupuesto de Egresos Aprobado	Ampliaciones	(Reducciones)	Presupuesto Vigente	Comprometido	Presupuesto disponible para comprometer	Devengado	Comprometido no Devengado	Presupuesto sin devengar	Ejercido	Pagado	Cuentas por Pagar (Deuda)
Presidencia Municipal	16,468,189.75	11,538,207.55	-16,595,633.13	11,428,744.17	2,908,617.19	8,520,126.98	2,911,417.19	-2,800.00	8,517,326.98	2,918,538.74	2,607,343.35	304,073.84
Secretaría Particular	473,059.97	529,591.52	-73,548.44	929,102.95	303,558.83	625,546.12	303,686.83	-130.00	625,416.12	311,196.01	288,114.75	15,572.08
Comunicación Social y Prensa	2,464,259.68	550,021.49	-157,587.11	2,756,694.06	682,321.15	2,074,372.91	708,781.61	-26,440.46	2,047,932.45	726,631.63	194,547.35	514,214.26
SINDICATO	11,331,695.62	1,748,795.59	-1,700,122.39	11,380,368.82	2,877,801.20	8,502,567.62	2,968,447.92	-90,646.72	8,411,920.90	3,004,445.07	2,339,132.62	629,315.30
Avuntamiento	2,076,468.95	687,763.22	-343,408.45	2,420,823.72	704,554.38	1,716,269.34	705,299.14	-744.76	1,715,524.58	710,361.60	698,267.72	7,031.42
Jurídico	388,410.88	255,728.77	-41,183.20	600,958.25	122,872.40	478,085.85	122,922.40	-250.00	478,033.85	122,922.40	122,922.40	0.00
Comercio y Alcoholes	414,098.89	329,618.64	-41,371.91	702,345.62	160,607.99	541,737.63	161,631.89	-1,023.70	540,713.93	163,161.49	156,049.52	5,582.17
Enlace Municipal SER.	501,773.83	4,685,581.08	-4,358,976.46	828,358.45	201,799.33	626,559.12	206,799.33	-5,000.00	621,559.12	207,300.33	186,248.64	20,550.69
Finanzas y Tesorería	4,963,401.21	1,308,720.04	-1,097,497.32	5,174,623.93	1,623,470.69	3,551,153.04	1,629,935.02	-3,464.13	3,547,688.91	1,629,298.03	1,599,532.33	27,402.69
Catastro	944,490.08	731,902.13	-154,588.52	1,521,823.69	437,515.32	1,084,308.37	437,515.32	0.00	1,084,308.37	437,515.32	440,483.88	0.00
Contabilidad	0.00	1,979.00	0.00	1,979.00	1,979.00	0.00	1,979.00	0.00	0.00	1,979.00	0.00	1,979.00
Oficina Mayor	1,810,164.17	657,241.23	-235,263.09	2,232,142.31	731,432.20	1,500,710.11	732,535.79	-1,103.59	1,499,606.52	749,958.66	585,874.88	146,660.91
Contraloría	511,945.90	447,322.18	-100,975.46	858,292.62	257,561.02	600,731.60	257,561.02	0.00	600,731.60	258,050.02	253,880.08	3,680.94
Administración	0.00	0.00	0.00	0.00	0.00	0.00	0.00	0.00	0.00	0.00	0.00	0.00
Recursos Humanos	5,000,885.17	1,768,041.19	-865,492.75	5,903,433.61	2,178,706.79	3,724,727.82	2,179,359.93	-654.14	3,724,073.68	2,179,359.93	2,177,774.26	1,585.67
Patrimonio	172,518.69	132,802.41	-31,784.15	273,536.95	50,384.01	223,152.94	50,384.01	0.00	223,152.94	54,369.00	54,369.00	0.00
Sistemas	2,543,378	151,724.32	-29,622.39	3,355,655.71	42,485.80	293,079.91	42,485.75	0.05	293,079.96	42,485.75	42,485.75	0.00
Desarrollo Social y Humano	4,768,469.27	1,055,383.99	-697,191.96	5,126,661.30	1,961,698.18	3,164,963.12	1,974,758.02	-13,059.84	3,151,903.28	1,994,914.14	1,852,845.40	121,912.62
Recreación y Deportes	1,707,440.52	1,174,859.15	-697,502.86	2,184,798.79	713,787.09	1,471,009.70	719,087.10	-5,270.01	1,465,739.69	732,101.61	665,002.87	54,054.23
Salud	489,625.92	1,398,795.84	-550,727.54	1,337,694.22	734,799.77	602,894.45	734,799.77	0.00	602,894.45	734,799.77	730,114.86	4,684.91
Cultura	184,860.00	20,070.57	-29,031.04	175,899.53	29,052.00	146,847.53	29,052.00	0.00	146,847.53	29,052.00	29,052.00	0.00
Obras Públicas	9,507,265.98	27,326,436.17	-3,431,322.29	33,402,379.86	30,387,964.53	3,014,415.33	30,442,684.28	-54,719.75	2,959,695.58	28,118,549.61	27,082,031.32	3,360,652.96
Desarrollo Urbano y Ecología	0.00	382.79	0.00	382.79	0.00	0.00	0.00	0.00	382.79	0.00	0.00	0.00
Desarrollo Urbano	669,086.07	489,828.40	-93,748.54	1,065,165.93	271,444.31	793,721.62	271,444.31	0.00	793,721.62	271,444.31	272,343.13	0.00
Ecología	2,926,525.79	1,144,197.02	-590,255.68	3,480,467.13	1,007,488.13	2,472,979.00	1,012,459.91	-4,971.78	2,468,007.22	1,019,930.98	974,263.16	38,196.75
Seguridad Pública Transito y Vialidad	0.00	32,079.00	0.00	32,079.00	0.00	32,079.00	0.00	0.00	32,079.00	3,920.90	0.00	0.00
Seguridad Pública	19,863,014.32	7,040,033.48	-6,024,775.17	20,878,272.63	6,516,604.90	14,361,667.73	6,535,553.15	-18,948.25	14,342,719.48	6,438,014.66	6,132,168.38	403,384.77
Protección Civil	1,854,199.85	657,183.44	-528,125.83	1,983,257.46	519,894.66	1,463,362.80	525,545.28	-5,650.62	1,457,712.18	584,217.95	557,321.27	0.00
Servicios Públicos Básicos	10,692,384.41	2,341,391.64	-1,290,101.27	11,743,674.78	3,580,131.34	8,163,543.44	3,597,600.72	-17,469.38	8,146,074.06	3,626,634.98	3,000,754.60	598,846.12
Limpieza	6,045,443.46	2,271,234.72	-1,432,650.76	6,884,027.42	2,271,231.20	4,612,796.22	2,271,231.20	0.00	4,612,796.22	2,271,231.20	1,362,738.72	908,492.48
Desarrollo Económico y Turístico	0.00	624.14	0.00	624.14	624.14	0.00	624.14	0.00	0.00	624.14	0.00	624.14
Desarrollo Económico	311,580.97	253,795.22	-49,780.40	515,595.79	124,576.91	391,018.88	124,576.91	0.00	391,018.88	124,576.91	118,643.59	5,933.32
Desarrollo Integral de la Familia	7,257,718.17	1,938,436.23	-1,151,761.50	8,042,392.90	2,838,539.62	5,203,853.28	2,848,148.97	-9,609.35	5,194,243.93	2,869,987.65	2,539,733.96	308,415.01
Alenda	0.00	0.00	0.00	0.00	0.00	0.00	0.00	0.00	0.00	0.00	0.00	0.00
Resultado total	113,928,441.00	72,667,752.16	-42,394,029.63	144,202,163.53	64,243,301.28	79,958,862.25	64,505,257.71	-261,956.43	79,696,903.82	62,337,573.79	57,064,039.79	7,441,217.92



MUNICIPIO DE ALLENDE NUEVO LEON
Estado Analítico de Egresos Presupuestales de 10 al 12 del 2014.
(En pesos)

Capítulo del Gasto	Presupuesto de Egresos Aprobado	Ampliaciones	(Reducciones)	Presupuesto Vigente	Comprometido	Presupuesto disponible para comprometer	Devengado	Comprometido no Devengado	Presupuesto sin devengar	Ejercido	Pagado	Cuentas por Pagar (Deuda)
1000	66,102,912.33	32,429,103.24	-24,233,617.12	74,298,398.45	24,324,744.25	49,973,654.20	24,445,558.12	-120,813.87	49,852,840.33	24,528,210.04	23,395,526.68	1,050,031.44
2000	9,571,507.88	1,928,740.93	-2,012,642.45	9,487,606.36	2,588,722.80	6,898,883.56	2,653,001.42	-64,278.62	6,834,604.94	2,562,558.09	1,619,869.41	1,033,332.01
3000	23,582,040.89	11,545,164.73	-9,735,816.91	25,391,388.71	7,740,153.18	17,651,235.53	7,812,630.92	-72,477.74	17,578,757.79	7,982,511.11	5,552,756.67	2,259,874.25
4000	1,738,369.90	1,568,383.30	-1,851,074.17	1,475,679.03	1,291,245.08	184,433.95	1,294,677.86	-3,432.78	181,001.17	1,314,837.86	988,548.23	306,129.63
5000	212,500.00	17,314.25	-138,008.20	91,806.05	5,091.24	86,714.81	5,091.24	0.00	86,714.81	5,091.24	5,091.24	0.00
6000	3,985,110.00	23,188,709.53	-1,003,844.86	26,169,974.67	27,142,580.29	-972,605.62	27,142,580.29	0.00	-972,605.62	24,792,647.59	24,568,886.58	2,573,693.73
8000	1,500,000.00	568,388.01	-185,537.49	1,880,850.52	534,457.98	1,346,392.56	534,457.98	0.00	1,346,392.56	534,457.98	366,301.10	168,158.86
9000	7,216,000.00	1,423,948.17	-3,233,488.43	5,406,459.74	616,306.48	4,790,153.26	617,259.90	-853.42	4,789,199.84	617,259.90	567,259.90	50,000.00
#	0.00	0.00	0.00	0.00	0.00	0.00	0.00	0.00	0.00	0.00	0.00	0.00
Resultado total	113,928,441.00	72,667,752.16	-42,394,029.63	144,202,163.53	64,243,301.28	79,958,862.25	64,505,257.71	-261,956.43	79,696,905.82	62,337,573.79	57,054,039.79	7,441,217.92



MUNICIPIO DE ALLENDE NUEVO LEON
Estado Analítico de Egresos Presupuestales de 10 al 12 del 2014.
(En pesos)

Fuente de Financiamiento (1 Estatal, 2 Federal)		Presupuesto de Egresos Aprobado	Ampliaciones	(Reducciones)	Presupuesto Vigente	Comprometido	Presupuesto disponible para comprometer	Devengado	Comprometido o no Devengado	Presupuesto sin devengar	Ejercido	Pagado	Cuentas por Pagar (Deuda)
Recursos Fiscales	1	89,848,326.27	28,981,767.19	-23,397,665.37	95,432,428.09	23,892,206.33	71,540,221.76	24,130,524.52	-239,318.19	71,301,903.57	24,351,639.12	19,702,444.36	4,428,080.16
Financ. Externos	2	3,216,000.00	90,000.00	-682,672.09	2,623,327.91	566,306.48	2,057,021.43	567,259.90	-953.42	2,056,068.01	587,259.90	567,259.90	0.00
Financ. Externos	3	0.00	0.00	0.00	0.00	0.00	0.00	0.00	0.00	0.00	0.00	0.00	0.00
Ingresos Propios	4	0.00	0.00	0.00	0.00	0.00	0.00	0.00	0.00	0.00	0.00	0.00	0.00
Recursos Federales	5	20,864,114.73	24,768,922.16	-4,754,097.24	40,878,939.65	33,155,882.35	7,723,057.30	33,178,567.22	-22,684.87	7,700,372.43	26,456,786.00	25,890,808.50	7,287,759.72
Recursos Estatales	6	18,827,062.81	18,827,062.81	-13,559,594.93	5,267,467.88	6,628,906.12	-1,361,438.24	6,628,906.07	0.05	-1,361,438.19	10,961,888.77	10,903,527.03	0.00
Resultado total		113,928,441.00	72,667,752.18	-42,394,029.63	144,202,163.53	64,243,301.28	79,958,862.25	64,505,257.71	-261,958.43	79,696,905.82	62,337,573.79	57,064,039.79	7,441,217.92

[illegible]



Cl. Económica	Presupuesto de Egresos											
	Presupuesto de Egresos Aprobado	Ampliaciones	(Reducciones)	Presupuesto Vigente	Comprometido	Presupuesto disponible para comprometer	Devengado	Comprometido no Devengado	Presupuesto sin devengar	Ejercido	Pagado	Cuentas por Pagar (Deuda)
GASTO CORRIENTE	106,514,831.00	49,371,728.38	-40,569,504.48	115,317,054.90	36,529,323.27	78,787,731.63	36,780,328.28	-261,003.01	78,526,728.62	36,972,575.06	31,922,802.09	4,867,524.19
GASTO DE CAPITAL	4,197,610.00	23,206,023.78	-1,141,353.08	26,261,780.72	27,147,671.53	-885,890.81	27,147,671.53	0.00	-885,890.81	24,797,738.83	24,573,977.80	2,573,693.73
SERVICIO DE LA DEUDA Y DISMINUCION DE PASIVOS	3,216,000.00	90,000.00	-682,672.09	2,623,327.91	566,306.48	2,057,021.43	567,259.90	-953.42	2,056,068.01	567,259.90	567,259.90	0.00
Sin asignar	0.00	0.00								0.00	0.00	0.00

[illegible]