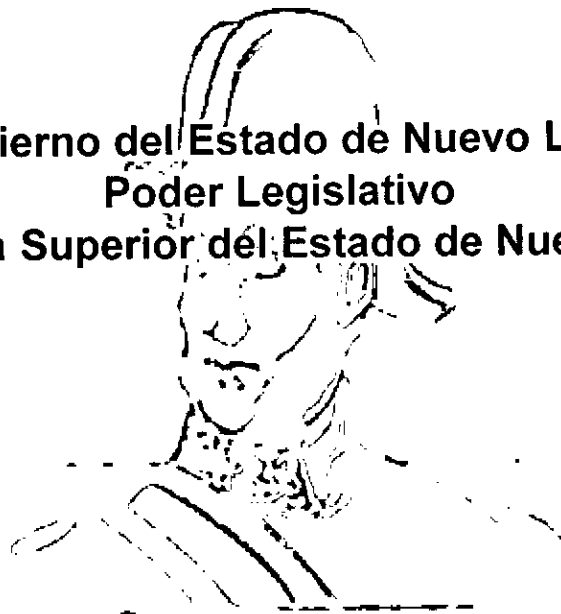




Gobierno del Estado de Nuevo León  
Poder Legislativo  
Auditoria Superior del Estado de Nuevo León



MUNICIPIO DE ALLENDE, N.L.

CUENTA PÚBLICA

CUARTO TRIMESTRE DE 2013

ENERO de 2014

Página de Internet: [www.asenl.gob.mx](http://www.asenl.gob.mx)

Allende, Nuevo León



Oficio Núm. MA/048/2014  
Oficio Int. SF/08/2014  
Expediente \_\_\_\_\_  
ASUNTO:

Allende, N.L. a 29 de Enero de 2014.

**C. DIP. DANIEL TORRES CANTU**  
Presidente de la Diputación Permanente del  
H. Congreso del Estado

Presente.-

Con el fin de dar cumplimiento a lo establecido en el Artículo 26, Inciso c), Fracción VIII, de la Ley Orgánica de la Administración Pública Municipal del Estado de Nuevo León, me permito remitir a ese Honorable Congreso del Estado, los documentos y Estados Financieros correspondientes al Cuarto Trimestre del año 2013, con cifras acumuladas de ingresos y egresos a la fecha, aprobado por unanimidad de votos por el R. Ayuntamiento, Novena sesión extraordinaria del día 29 de Enero del presente año, y registrada en acta de cabildo número 41.

Sin otro particular, reitero a usted las seguridades de mi atenta y distinguida consideración.

Atentamente  
El C. Presidente Municipal



MUNICIPIO DE ALLENDE, N.L.  
ADMÓN. 2012 - 2015

**C. P. JAIME SALAZAR MARROQUIN**





Oficio Núm. \_\_\_\_\_  
Oficio Int. SF/07/2014  
Expediente \_\_\_\_\_  
ASUNTO:

Allende, N.L. a 29 de Enero de 2014.

**Republicano Ayuntamiento  
Presente.-**

Con el fin de dar cumplimiento a lo establecido en el Artículo 79, Fracción V, de la Ley Orgánica de la Administración Pública Municipal del Estado de Nuevo León, me permito someter a la aprobación de este R. Ayuntamiento, los documentos y Estados Financieros correspondientes al Cuarto Trimestre del año 2013, con cifras acumuladas de ingresos y egresos a la fecha.

Sin otro particular, reitero a usted las seguridades de mi atenta y distinguida consideración.

**EL C. PRESIDENTE MUNICIPAL**

X

**C.P. JAIME SALAZAR MARROQUIN**



MUNICIPIO DE ALLENDE, N.L.  
ADMON. 2012 - 2015

**EL C. TESORERO MUNICIPAL**

**LIC. MARIO VALDES ALMAGUER**

Calle Felicitos Rodríguez No. 1000 esq. calle Educación y Deporte  
Col. Parque Industrial, Allende, Nuevo León C.P. 67350  
Tels. 01 826 268 20 51 • 268 32 92 • 268 21 44 • 268 21 97

[www.allende.gob.mx](http://www.allende.gob.mx)



Continuando Juntos por

**Allende**

Admón. 2012 - 2015



Oficio Núm: MA/049/2014  
Oficio Int. SF/09/2014  
Expediente \_\_\_\_\_  
ASUNTO:

Allende, N.L. a 29 de Enero de 2014-01-21

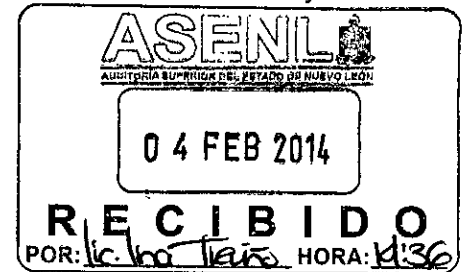
**AUDITORIA SUPERIOR  
DEL ESTADO DE NUEVO LEON  
MONTERREY, N.L.**

**AT'N: C.P. SERGIO MARENCO SANCHEZ  
AUDITOR GENERAL**

Presente.-

Por medio de la presente, me es grato saludarlo y al mismo tiempo aprovecho para enviarle la información de Ingresos y Egresos correspondientes del Cuarto Trimestre del 2013, por medio del sistema de la nueva contabilidad gubernamental, así como sus respectivos detalles y los auxiliares de gastos.

Para cualquier duda o aclaración, como siempre estamos a sus órdenes y con un afectuoso saludo quedo de usted.



**ATENTAMENTE  
MUNICIPIO DE ALLENDE, N.L.**

**C. LIC. MARIO VALDÉS ALMAGUER  
SRIO. DE FINANZAS Y TESORERO MUNICIPAL**

Calle Felicitos Rodríguez No. 1000 esq. calle Educación y Deporte  
Col. Parque Industrial, Allende, Nuevo León C.P. 67350  
Tels. 01 826 268 20 51 • 268 32 92 • 268 21 44 • 268 21 97

[www.allende.gob.mx](http://www.allende.gob.mx)



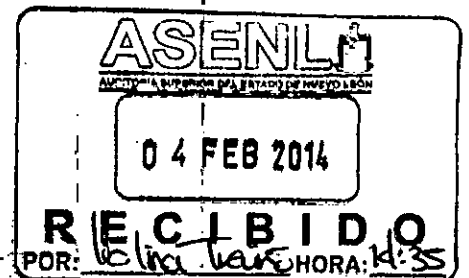
Continuando Juntos por  
**Allende**  
Admón. 2012 - 2015

# INFORMES FINANCIEROS CUARTO TRIMESTRE 2013

## I.- ESTADOS FINANCIEROS

## II.- ESTADOS DE INFORMACIÓN PRESUPUESTARIA

- INGRESOS
- EGRESOS



Monterrey, Nuevo León

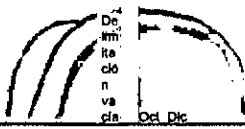
# INFORMES FINANCIEROS CUARTO TRIMESTRE 2013

## I.- ESTADOS FINANCIEROS

- ESTADO DE SITUACIÓN FINANCIERA
- ESTADO DE ACTIVIDADES
- ESTADO DE VARIACIONES DE HACIENDA PÚBLICA
- ESTADO DE FLUJO DE EFECTIVO
- ESTADO ANALÍTICO DE ACTIVO
- ESTADO ANALÍTICO DE DEUDA
- NOTAS A LOS ESTADOS FINANCIEROS

Leon

# ESTADO DE SITUACIÓN FINANCIERA



2013  
3 10 12

MUNICIPIO DE ALLENDE NUEVO LEON

Estado de Situación Financiera  
De Oct a Dic del 2013  
Sociedad:  
Elaborado el 04 de Feb del 2014  
(En pesos)

Activo	2013	2012	Pasivo	2013	2012
<b>Activo Circulante</b>			<b>Pasivo Circulante</b>		
Efectivo y Equivalentes de Efectivo	9,348,185.43		Cuentas por Pagar a Corto Plazo	26,191,449.10	
Efectivo	2,250,965.81		Servicios Personales	0.00	
Bancos/Tesorería	2,324,627.06		Proveedores	19,016,975.00	
Bancos/Dependencias y Otros			Contratistas por Obras Públicas	2,254,834.46	
Inversiones Temporales (hasta 3 meses)			Participaciones y Aportaciones		
Fondos con afectación específica	4,203,172.76		Transferencias Otorgadas		
Depósito de Fondos de Terceros	479,415.00		Intereses, Comisiones y Otros Gastos de la Deuda Pública		
Otros Efectivos y Equivalentes			Retenciones y Contribuciones	4,246,365.53	
Efectivo o Equivalentes de Efectivo a Recibir	11,239,197.81		Devoluciones de la Ley de Ingresos	0.00	
Inversiones Financieras			Otras Cuentas por pagar a Corto Plazo	871,274.11	
Cuentas por Cobrar	243,586.16		Documentos por Pagar a Corto Plazo		
Deudores Diversos	9,936.55		Documentos Comerciales por Pagar a Corto Plazo		
Ingresos por Recuperar	10,591,069.00		Documentos con Contratistas por Obras Públicas por Pagar a Corto Plazo		
Deudores por Anticipos de Tesorería	24,913.82		Otros Documentos por Pagar a Corto Plazo		
Préstamos Otorgados			Porción a Corto Plazo de la Deuda Pública a Largo Plazo	5,683,038.96	
Otros derechos a recibir efectivo o equivalentes a Corto Plazo	368,792.48		Deuda Pública Interna	5,683,038.96	
Bienes o Servicios a Recibir	3,673,163.94		Deuda Pública Externa		
Anticipo a Proveedores por Adquisición de Bienes y Prestación de Servicios a Corto Plazo	0.00		Arrendamiento Financiero		
Anticipo a Proveedores por Adquisición de Bienes Inmuebles y Muebles a Corto Plazo			Títulos y Valores a Corto Plazo		
Anticipo a Proveedores por Adquisición de Bienes Intangibles a Corto Plazo			Deuda Pública Interna		
Anticipo a Contratistas por Obras Públicas a Corto Plazo	3,673,163.94		Deuda Pública Externa		
Otros Derechos a Recibir Bienes o Servicios a Corto Plazo			Fondos y Bienes de Terceros en Garantía y/o Administración a Corto Plazo		
Inventarios			Fondos en Garantía a Corto Plazo		
Inventario de Mercancías para Venta			Fondos en Administración a Corto Plazo		
Inventario de Mercancías Terminadas			Fondos Contingentes a Corto Plazo		
Inventario de Mercancías en Proceso de Elaboración			Fondos de Fideicomisos, Mandatos y Contratos Análogos a Corto Plazo		
Inventario de Materias Primas, Materiales y Suministros para Producción			Otros Fondos de Terceros en Garantía y/o Administración a Corto Plazo		
Bienes en Tránsito			Valores y Bienes en Garantía a Corto Plazo		
Almacenes			Pasivos Diferidos a Corto Plazo		
Almacén de Materiales y Suministros de Consumo			Ingresos Cobrados por Adelantado		
Estimaciones o Pérdidas por deterioro de activos circulantes			Intereses Cobrados por Adelantado		
Estimaciones para Cuentas Incobrables por Derechos a Recibir Efectivo o Equivalentes			Otros Pasivos Diferidos a Corto Plazo		
Estimación por deterioro de Inventarios			Provisiones a Corto Plazo		
Otros Activos Circulantes			Provisión para Demandas y Juicios a Corto Plazo		
Valores en Garantía			Provisión para Contingencias a Corto Plazo		
Bienes en Garantía (excluye depósitos de fondos)			Otras Provisiones a Corto Plazo		
Bienes Derivados de Embargos, Decomisos, Aseguramientos y Dación en Pago			Otros Pasivos a Corto Plazo	0.00	
<b>Total Activos Circulantes</b>	<b>24,260,547.18</b>		Ingresos por Clasificar	0.00	
Activo No Circulante			Recaudación por Participar		
Inversiones Financieras a Largo Plazo			Otros Pasivos Circulantes		
Colocaciones a Largo Plazo			<b>Total de Pasivos Circulantes</b>	<b>31,874,488.06</b>	
Títulos y Valores a Largo Plazo					
Fideicomisos, Mandatos y Análogos					
Participaciones y Aportaciones de Capital					

Allen... Nuevo Leon

		<u>Activo No Circulante</u>	
Electivo o Equivalentes a Recibir en el Largo Plazo		Cuentas por Pagar a Largo Plazo	
Inversiones Financieras		Proveedores	
Documentos por Cobrar		Contratistas por Obra Pública	
Deudores Diversos		Documentos por Pagar a Largo Plazo	
Ingresos por Recuperar		Documentos Comerciales	
Préstamos Otorgados		Documentos con Contratistas por Obra Pública	
Otros Derechos a Recibir Electivo o Equivalentes a Largo Plazo		Otros Documentos por pagar a Largo Plazo	
Bienes Inmuebles, Infraestructura y Construcciones en Proceso	141,660,209.45	Deuda Pública a Largo Plazo	719,058.18
Terrenos	61,876,992.02	Deuda Pública Interna	719,058.18
Viviendas		Deuda Pública Externa	0.00
Edificios no Habitacionales	9,768,311.00	Arrendamiento Financiero	
Infraestructura		Fondos y Bienes de Terceros en Garantía y/o	
Construcciones en Proceso en Bienes de Dominio Público	13,499,293.28	Administración a Largo Plazo	
Construcciones en Proceso en Bienes Propios	31,693,977.15	Fondos en Garantía a Largo Plazo	
Otros Bienes -Inmuebles	4,801,638.00	Fondos en Administración a Largo Plazo	
Bienes Muebles	13,633,567.05	Fondos Contingentes a Largo Plazo	
Mobiliario y Equipo de Administración	1,751,517.62	Fondos de Fideicomisos, Mandatos y Contratos	
Mobiliario y Equipo Educativo y Recreativo	82,051.52	Análogos a L.P.	
Equipo e Instrumental Médico y de Laboratorio		Otros Fondos de Terceros en Garantía y/o	
Equipo de Transporte	11,535,575.90	Administración a L.P.	
Equipo de Defensa y Seguridad	10,625.50	Valores y Bienes en Garantía a Largo Plazo	
Maquinaria, Otros Equipos y Herramientas	153,796.41	Pasivos Diferidos a Largo Plazo	
Colecciones, Obras de Arte y Objetos Valiosos		Créditos Diferidos a Largo Plazo	
Activos Biológicos		Intereses Cobrados por Adelantado a Largo Plazo	
Activos Intangibles	40,599.99	Otros Pasivos Diferidos a Largo Plazo	
Software	40,599.99	Provisiones a Largo Plazo	
Patentes, Marcas y Derechos		Provisión para Demandas y Juicios a Largo Plazo	
Concesiones y Franquicias		Provisión para Pensiones a Largo Plazo	
Licencias		Provisión para Contingencias a Largo Plazo	
Otros Activos Intangibles		Otras Provisiones a Largo Plazo	
Depreciación, Deterioro y Amortización Acumulada de Bienes e Intangibles	-33,639,209.51	Otros Pasivos a Largo Plazo	0.00
Depreciación Acumulada de Bienes Inmuebles	-23,674,975.99	Total de Pasivos no Circulantes	719,058.18
Depreciación Acumulada de Infraestructura		Total de Pasivo	32,593,546.24
Depreciación Acumulada de Bienes Muebles	-9,752,055.74	Hacienda Pública/Patrimonio	
Deterioro Acumulado de Activos Biológicos		Hacienda Pública/Patrimonio Contribuido	
Amortización Acumulada de Activos Intangibles	-11,277.78	Aportaciones	
Activos Diferidos	0.00	Donaciones de Capital	
Estudios Formulación y Evaluación de Proyectos		Actualizaciones de la Hacienda Pública/Patrimonio	
Derechos sobre Bienes en Régimen de Arrendamiento Financiero		Hacienda Pública/Patrimonio Generado	128,072,506.92
Gastos Pagados por Adelantado a Largo Plazo		Resultados del ejercicio/Ahorro/Desahorro	3,445,751.04
Asuquios a Largo Plazo	0.00	Resultados de Ejercicios Anteriores	78,222,094.02
Beneficios a Retiro de Empleados Pagados por Adelantado		Rectificaciones de Resultados de Ejercicios	
Otros Activos Diferidos		Anteriores	45,404,661.66
Estimación por Pérdida o Deterioro de Activos No Circulantes		Revaluos	
Estimaciones por Pérdida de Cuentas Incobrables de Documentos por Cobrar a L.P.		Revalúo de Bienes Inmuebles	
Estimaciones por Pérdida de Cuentas Incobrables de Deudores Diversos por Cobrar a L.P.			
Estimaciones por Pérdida de Cuentas Incobrables de Ingresos por Cobrar a L.P.			
Estimaciones por Pérdida de Cuentas Incobrables de Préstamos Otorgados a Largo Plazo			
Estimaciones por Pérdidas de Otras Cuentas Incobrables a Largo Plazo			

Estado de Nuevo Leon



Otros Activos No Circulantes	14,810,339.00	Revalúo de Bienes Intangibles	
Bienes en Concesión		Otros Revalúos	
Bienes en Arrendamiento Financiero		Reservas	
Bienes en Arrendamiento Financiero		Reservas de Patrimonio	
Depreciación Acumulada de Bienes en Arrendamiento Financiero		Reservas Territoriales	
Bienes en Comodato	14,810,339.00	Reservas por Contingencias	
Bienes en Comodato		Exceso o Insuficiencia en la Actualización del Patrimonio	0.00
Depreciación Acumulada de Bienes en Comodato			
<b>Total de Activos no Circulantes</b>	<b>136,405,505.98</b>	<b>Total Hacienda Pública / Patrimonio</b>	<b>128,072,506.92</b>
<b>Total de Activos</b>	<b>160,666,053.16</b>	<b>Total de Pasivo y Hacienda Pública / Patrimonio</b>	<b>160,666,053.16</b>

PRESIDENTE	TESORERO	SINDICOPRIMERO
C.P. JAIME SALAZAR MARROQUIN	LIC. MARIO VALDEZ ALMAGUER	C. SERGIO DE JESUS FLORES SILVA

Alcaldía de Allende, Nuevo Leon

# ESTADO DE ACTIVIDADES

10  
2013 12 004  
MUNICIPIO DE ALLENDE NUEVO LEON

04/02/2014

Delimitación vacía

Estado de Actividades  
De Oct a Dic del 2013  
Sociedad: 004  
Elaborado el 04 de Feb del 2014  
(En pesos)

	2013	2012
<b>INGRESOS Y OTROS BENEFICIOS</b>		
<b>Ingresos de la Gestión</b>	<b>3,273,895.36</b>	<b>2,011,775.56</b>
<i>Impuestos</i>		
Impuestos sobre los ingresos	7,497.22	
Impuestos sobre el patrimonio	1,812,499.40	
Impuesto sobre la producción, el consumo y las transacciones		
Impuestos al comercio exterior		
Impuestos sobre rdnminas y asimilables		
Impuestos ecológicos		
Accesorios de impuestos	206,773.38	
Otros impuestos		
<i>Contribuciones de mejoras</i>		
Contribuciones de Mejoras por Obras Públicas		
<i>Derechos</i>	<b>551,657.57</b>	
Derechos por el Uso, Goce, Aprovechamiento o Explotación de Bienes de Dominio Público	7,767.64	
Derechos a los Hidrocarburos		
Derechos por Prestación de Servicios	392,873.13	
Accesorios de Derechos	151,196.80	
Otros derechos		
<i>Productos de tipo corriente</i>	<b>96,351.93</b>	
Productos Derivados del Uso y Aprovechamiento de Bienes no Sujetos a Régimen de Dominio Público	92,191.93	
Enajenación de Bienes Muebles no Sujetos a ser Inventariados		
Accesorios de Productos		
Otros Productos que Generan Ingresos Corrientes	4,160.00	
<i>Aprovechamientos de tipo corriente</i>	<b>614,110.30</b>	
Incentivos Derivados de la Colaboración Fiscal		
Multas	114,337.10	
Indemnizaciones	3,775.20	
Reintegros		
Aprovechamientos provenientes de Obras Públicas		
Aprovechamientos por Participaciones Derivadas de la aplicación de las Leyes		
Aprovechamientos por Aportaciones y Cooperaciones		
Accesorios de Aprovechamientos		
Otros Aprovechamientos	495,998.00	
<i>Ingresos por venta de bienes y servicios producidos en establecimientos de gobierno</i>		
Ingresos por Venta de Mercancías		
Ingresos por Venta de Bienes y Servicios Producidos en Establecimientos del Gobierno		
Ingresos por Venta de Bienes y Servicios de Organismos Descentralizados		
Ingresos de Operación de Entidades Parastatales Empresariales y no Financieras		
<i>Otras contribuciones causadas en ejercicios anteriores</i>		
Impuestos no Comprendidos en las Fracciones de la Ley de Ingresos Causados en Ejercicios Fiscales Anteriores Pendientes de Liquidación o Pago		
Contribuciones de Mejoras, Derechos, Productos y Aprovechamientos no Comprendidos en las Fracciones de la Ley de Ingresos Causados en Ejercicios Fiscales Anteriores Pendientes de Liquidación o Pago		
<b>Participaciones y Aportaciones</b>	<b>31,019,399.13</b>	
Participaciones	17,340,967.00	
Aportaciones	13,678,432.13	
Lunvenius		
<i>Transferencias, Asignaciones, Subsidios y Otras Ayudas</i>		
Transferencias internas y Asignaciones al Sector Público		
Transferencias al resto del Sector Público		
Subsidios y Subvenciones		
Ayudas Sociales		
Pensiones y Jubilaciones		
<b>Otros Ingresos y Beneficios</b>	<b>38,652.68</b>	
<i>Ingresos Financieros</i>		
Intereses ganados de valores, créditos, bonos y otros		
Otros ingresos financieros		
<i>Incremento por variación de inventarios</i>		
Incremento por Variación de Inventarios de Mercancías para Venta		
Incremento por Variación de Inventarios de Mercancías Terminadas		
Incremento por Variación de Inventarios de Mercancías en Proceso de Elaboración		
Incremento por Variación de Inventarios de Materias Primas, Materiales y Suministros para Producción		
Incremento por Variación de Almacén de Materias Primas, Materiales y Suministros para Producción		
<i>Disminución del exceso de estimaciones por pérdida o deterioro u obsolescencia y provisiones</i>		
Disminución del Exceso de Estimaciones por Pérdida o Deterioro u Obsolescencia		
Disminución del Exceso en Provisiones		
<i>Otros ingresos y beneficios varios</i>		
Otros ingresos de Ejercicios Anteriores		
Bonificaciones y Descuentos Obtenidos		
Diferencias por Tipo de Cambio a Favor en Efectivo y Equivalentes		
Diferencias de Cotizaciones a Favor en Valores Negociables		
Reservado por Posición Monetaria		
Utilidades por Participación Patrimonial		
Otros Ingresos y Beneficios Varios	38,652.68	
<b>Total de Ingresos</b>	<b>34,331,947.17</b>	

**GASTOS Y OTRAS PERDIDAS**

<b>Gastos de funcionamiento</b>	<b>48,753,641.55</b>
<b>Servicios personales</b>	<b>21,616,418.41</b>
Remuneraciones al personal de carácter permanente	9,950,702.17
Remuneraciones al personal de carácter transitorio	2,243,160.46
Remuneraciones Adicionales y Especiales	5,430,674.85
Seguridad Social	-
Otras Prestaciones Sociales y Económicas	3,975,430.93
Pago de Estímulos a Servidores Públicos	16,250.00
<b>Materiales y suministros</b>	<b>2,272,412.80</b>
Materiales de Administración, Emisión de Documentos y Artículos Oficiales	219,957.97
Alimentos y Utensilios	37,297.47
Materias Primas y Materiales de Producción y Comercialización	-
Materiales y Artículos de Construcción y de Reparación	447,884.03
Productos Químicos, Farmacéuticos y de Laboratorio	4,255.69
Combustibles, Lubricantes y Aditivos	1,415,984.09
Vestuario, Blancos, Prendas de Protección y Artículos Deportivos	2,784.33
Materiales y Suministros para Seguridad	-
Herramientas, Refacciones y Accesorios Menores	144,268.42
<b>Servicios generales</b>	<b>24,864,710.24</b>
<b>Servicios Básicos</b>	<b>4,825,805.41</b>
Servicios de Arrendamiento	141,887.83
Servicios Profesionales, Científicos y Técnicos y Otros Servicios	14,082,350.91
Servicios Financieros, Bancarios y Comerciales	263,134.46
Servicios de Instalación, Reparación, Mantenimiento y Conservación	2,970,491.70
Servicios de Comunicación Social y Publicidad	247,355.31
Servicios de Traslado y Viáticos	70,471.24
Servicios Químicos	804,661.20
Otros Servicios Generales	748,472.18
<b>Transferencias, Asignaciones, Subsidios y Otras Ayudas</b>	<b>3,172,477.28</b>
<b>Transferencias internas y asignaciones al sector público</b>	<b>-</b>
Asignaciones al Sector Público	-
Transferencias Internas al Sector Público	-
<b>Transferencias al resto del sector público</b>	<b>-</b>
Transferencias a Entidades Paraestatales	-
Transferencias a Entidades Federativas y Municipios	-
<b>Subsidios y subvenciones</b>	<b>-</b>
Subsidios	-
Subvenciones	-
<b>Ayudas sociales</b>	<b>3,172,477.28</b>
Ayudas Sociales a Personas	1,351,501.07
Becas	234,470.00
Ayudas Sociales a Instituciones	152,313.60
Ayudas Sociales por Desastres Naturales y Otros Siniestros	1,434,192.61
<b>Pensiones y Jubilaciones</b>	<b>-</b>
Pensiones	-
Jubilaciones	-
Otras Pensiones y Jubilaciones	-
<b>Transferencias a Fideicomisos, mandatos y contratos análogos</b>	<b>-</b>
Transferencias a Fideicomisos, Mandatos y Contratos Análogos al Gobierno	-
Transferencias a Fideicomisos, Mandatos y Contratos Análogos a Entidades Paraestatales	-
<b>Transferencias a la seguridad social</b>	<b>-</b>
Transferencias por Obligaciones de Ley	-
<b>Donativos</b>	<b>-</b>
Donativos a Instituciones sin fines de lucro	-
Donativos a Entidades Federativas y Municipios	-
Donativos a Fideicomiso, Mandatos y Contratos Análogos Privados	-
Donativos a Fideicomiso, Mandatos y Contratos Análogos Estatales	-
Donativos Internacionales	-
<b>Transferencias al exterior</b>	<b>-</b>
Transferencias al Exterior a Gobiernos Extranjeros y Organismos Internacionales	-
Transferencias al Sector Privado Externo	-
<b>Participaciones y Aportaciones</b>	<b>512,413.86</b>
<b>Participaciones</b>	<b>-</b>
Participaciones de la Federación a Entidades Federativas y Municipios	-
Participaciones de las Entidades Federativas a los Municipios	-
<b>Aportaciones</b>	<b>-</b>
Aportaciones de la Federación a Entidades Federativas y Municipios	-
Aportaciones de las Entidades Federativas a los Municipios	-
<b>Convenios</b>	<b>512,413.86</b>
Convenios de Reasignación	-
Convenios de Descentralización y Otros	512,413.86
<b>Intereses, comisiones y otros gastos de la deuda pública</b>	<b>137,564.38</b>
<b>Intereses de la Deuda</b>	<b>137,564.38</b>
Intereses de la Deuda Pública Interna	137,564.38
Intereses de la Deuda Pública Externa	-
<b>Comisiones de la Deuda</b>	<b>-</b>
Comisiones de la Deuda Pública Interna	-
Comisiones de la Deuda Pública Externa	-
<b>Gastos de la Deuda Pública</b>	<b>-</b>
Gastos de la Deuda Pública Interna	-
Gastos de la Deuda Pública Externa	-
<b>Costo por Cobertura</b>	<b>-</b>
Costo por Cobertura	-
<b>Apoyos financieros</b>	<b>-</b>
Apoyos financieros a Intermediarios	-
Apoyos financieros a Ahorradores y Deudores del Sistema Financiero Nacional	-

Estado Leon

Otros gastos y pérdidas extraordinarias	1,084,826.85
<b>Estimaciones, depreciaciones, deterioros, obsolescencias, amortizaciones y provisiones</b>	<b>370,280.18</b>
Estimaciones por Pérdida o Deterioro de Activos Circulantes	-
Estimaciones por Pérdida o Deterioro de Activo no Circulante	-
Depreciación de Bienes Inmuebles	115,335.95
Depreciación de Infraestructura	1,324.88
Depreciación de Bienes Muebles	250,246.02
Deterioro de los Activos Biológicos	-
Amortización de Activos Intangibles	3,383.34
<b>Provisiones</b>	<b>580,841.00</b>
Provisiones de Pasivos a Corto Plazo	580,841.00
Provisiones de Pasivos a Largo Plazo	-
<b>Disminución de Inventarios</b>	<b>-</b>
Disminución de Inventarios de Mercancías para Venta	-
Disminución de Inventarios de Mercancías Terminadas	-
Disminución de Inventarios de Mercancías en Proceso de Elaboración	-
Disminución de Inventarios de Materias Primas, Materiales y Suministros para Producción	-
Disminución de Almacén de Materiales y Suministros de Consumo	-
<b>Aumento por Insuficiencia de Estimaciones por Pérdida o Deterioro u Obsolescencia</b>	<b>-</b>
Aumento por Insuficiencia de Estimaciones por Pérdida o Deterioro u Obsolescencia	-
<b>Aumento por Insuficiencia de Provisiones</b>	<b>-</b>
Aumento por Insuficiencia de Provisiones	-
<b>Otros Gastos</b>	<b>133,695.66</b>
Gastos de Ejercicios Anteriores	133,703.30
Pérdidas por Responsabilidades	-
Bonificaciones y Licenciamientos Otorgados	-
Diferencias por Tipo de Cambio Negativas en Efectivo y Equivalentes	-
Diferencias de Cotizaciones Negativas en Valores Negociables	-
Resultado por Posición Monetaria	-
Pérdidas por Participación Patrimonial	-
Otros Gastos Varios	7.64
Resultado Integral de Financiamiento (RIF)	-
<b>Total de gastos y otras pérdidas</b>	<b>63,660,823.82</b>
<b>Ahorro/Desahorro neto del ejercicio</b>	<b>19,328,876.75</b>

PRESIDENTE  
 C.P. JAIME SALAZAR MARROQUÍN

TESORERO  
 LIC. MARIO VALDEZ ALMSIER

SINDICO PRIMERO  
 C. SERGIO DE JESUS FLORES SILVA

Leon





# ESTADO DE FLUJO DE EFECTIVO




MUNICIPIO DE ALLENDE NUEVO LEÓN

Estado de Flujos de Efectivo  
De Ene a Dic del 2013  
Sociedad: 004  
Elaborado el 30 de Ene del 2014  
(En pesos)

	2013	2012
<b>Flujos de Efectivo de las Actividades de Gestión</b>		
<b>Origen</b>	<b>29,845,578.65</b>	
Impuestos	21,348,189.38	
Impuestos sobre los Ingresos	17,372.22	
Impuestos sobre el patrimonio	20,548,185.16	
Impuesto sobre la producción, el consumo y las transacciones		
Impuestos al comercio exterior		
Impuestos sobre nóminas y asimilables		
Impuestos ecológicos		
Accesorios de Impuestos	817,276.44	
Otros Impuestos		
Cuotas y Aportaciones de Seguridad Social		
Aportaciones para Fondos de Vivienda		
Cuotas para el Seguro Social		
Cuotas de Ahorro para el Retiro		
Accesorios de Cuotas y Aportaciones de Seguridad Social		
Otras Cuotas y Aportaciones para la Seguridad Social		
Contribuciones de mejoras		
Contribuciones de Mejoras por Obras Públicas	3,487,171.93	
Derechos		
Derechos por el Uso, Goce, Aprovechamiento o Explotación de Bienes de Dominio Público	45,663.83	
Derechos a los Hidrocarburos		
Derechos por Prestación de Servicios	3,241,731.86	
Accesorios de Derechos	199,776.24	
Otros Derechos		
Productos de Tipo corriente	644,147.56	
Productos Derivados del Uso y Aprovechamiento de Bienes no Sujetos a Régimen de Dominio Público	486,253.56	
Enajenación de Bienes Muebles no Sujetos a ser Inventariados		
Accesorios de Productos		
Otros Productos que Generan Ingresos Corrientes	157,894.00	
Aprovechamientos de tipo corriente	3,466,069.98	
Incentivos Derivados de la Colaboración Fiscal		
Multas	623,921.81	
Indemnizaciones	5,679.27	
Reintegros		
Aprovechamientos Provenientes de Obras Públicas		
Aprovechamientos por Participaciones Derivadas de la Aplicación de las Leyes		
Aprovechamientos por Aportaciones y Cooperaciones		
Accesorios de Aprovechamientos		
Otros Aprovechamientos	3,236,468.90	
Ingresos por venta de bienes y servicios producidos en establecimientos del gobierno		
Ingresos por Venta de Mercancías		
Ingresos por Venta de Bienes y Servicios Producidos en Establecimientos del Gobierno		
Ingresos por Venta de Bienes y Servicios de Organismos Descentralizados		
Ingresos de Operación de Entidades Paraestatales Empresariales y no Financieras.		
Otras contribuciones causadas en ejercicios anteriores		
Impuestos no Comprendidos en las Fracciones de la Ley de Ingresos Causados en Ejercicios Fiscales Anteriores Pendientes de Liquidación o Pago		
Contribuciones de Mejoras, Derechos, Productos y Aprovechamientos no Comprendidos en las Fracciones de la Ley de Ingresos Causados en Ejercicios Fiscales Anteriores Pendientes de Liquidación o Pago		
<b>Participaciones, Aportaciones, Transferencias, Asignaciones, Subsidios y Otros Ayudes</b>	<b>128,762,258.87</b>	<b>128,762,258.87</b>
Participaciones y Aportaciones		
Participaciones	49,184,876.05	
Aportaciones	79,597,131.79	
Convenios	251.03	
Transferencias, Asignaciones y Subsidios y Otras ayudas		
Transferencias Internas y Asignaciones al Sector público		
Transferencias al resto del Sector Público		
Subsidios y Subvenciones		
Ayudas Sociales		
Pensiones y Jubilaciones		
Transferencias a Fideicomisos, Mandatos y Análogos		
<b>Otros Ingresos y Beneficios</b>	<b>216,499.25</b>	
Ingresos Financieros		
Utilidad por Participación Patrimonial		
Intereses ganados de valores, créditos, bonos y otros		
Otros Ingresos Financieros		
Incremento por variación de inventarios		
Incremento por Variación de Inventarios de Mercancías para Venta		
Incremento por Variación de Inventarios de Mercancías Terminadas		
Incremento por Variación de Inventarios de Mercancías en Proceso de Elaboración		
Incremento por Variación de Inventarios de Materias Primas, Materiales y Suministros para Producción		
Incremento por Variación de Almacén de Materias Primas, Materiales y Suministros para Producción		
Disminución de Estimaciones, Provisiones y Reservas por Exceso		
Disminución de Estimaciones por pérdidas o deterioro de Activos circulantes por Exceso		
Disminución de Exceso en Provisiones		
Disminución de Reservas de Capital por Exceso		
Otros Ingresos	216,499.25	
Otros Ingresos de Ejercicios Anteriores		
Bonificaciones y Descuentos Obtenidos		

Nuevo León

Diferencias de Cotizaciones a Favor en Valores Negociables	
Resultado por Posición Monetaria	
Utilidades por Participación Patrimonial	
Otros Ingresos y Beneficios Varios	216,499.25
Ingresos Extraordinarios	
Cuentas por Pagar	5,798,643.37
Cuentas por Pagar	5,798,643.37
<b>Aplicación</b>	<b>136,813,675.24</b>
<b>Servicios Personales</b>	<b>66,141,065.25</b>
Remuneraciones al personal de carácter permanente	39,621,185.91
Remuneraciones al personal de carácter transitorio	5,413,151.93
Remuneraciones Adicionales y Especiales	6,930,024.23
Seguridad Social	
Otras Prestaciones Sociales y Económicas	13,706,703.18
Pago de Estímulos a Servidores Públicos	70,000.00
<b>Materiales y Suministros</b>	<b>8,729,630.56</b>
Materiales de Administración, Emisión de Documentos y Artículos Oficiales	882,956.20
Alimentos y Utensilios	93,959.97
Materias Primas y Materiales de Producción y Comercialización	
Materiales y Artículos de Construcción y de Reparación	1,710,735.47
Productos Químicos, Farmacéuticos y de Laboratorio	10,271.90
Combustibles, Lubricantes y Aditivos	5,320,207.52
Vestuario, Blancos, Prendas de Protección y Artículos Deportivos	287,960.12
Materiales y Suministros para Seguridad	
Herramientas, Refacciones y Accesorios Menores	423,539.38
<b>Servicios Generales</b>	<b>61,942,979.43</b>
Servicios Básicos	11,467,487.62
Servicios de Arrendamiento	1,021,394.68
Servicios Profesionales, Científicos y Técnicos y Otros Servicios	32,754,189.29
Servicios Financieros, Bancarios y Comerciales	1,080,976.07
Servicios de Instalación, Reparación, Mantenimiento y Conservación	9,600,768.71
Servicios de Comunicación Social y Publicidad	2,045,195.04
Servicios de Traslado y Viáticos	170,519.89
Servicios Oficiales	1,936,692.02
Otros Servicios Generales	1,865,806.11
<b>Transferencias, Asignaciones, Subsidios y Otros ayudos</b>	<b>5,081,881.09</b>
<b>Transferencias Internas y Asignaciones al Sector Público</b>	
Asignaciones al Sector Público	
Transferencias Internas al Sector Público	
<b>Transferencias al resto del Sector Público</b>	
Transferencias a Entidades Paraestatales	
Transferencias a Entidades Federativas y Municipios	
<b>Subsidios y Subvenciones</b>	
Subsidios	
Subvenciones	
<b>Ayudas Sociales</b>	<b>5,081,881.09</b>
Ayudas Sociales a Personas	2,478,741.24
Becas	608,139.99
Ayudas Sociales a Instituciones	610,807.25
Ayudas Sociales por Desastres Naturales y Otros Sinistros	1,484,192.61
<b>Pensiones y Jubilaciones</b>	
Pensiones	
Jubilaciones	
Otras Pensiones y Jubilaciones	
<b>Transferencias a Fideicomisos, Mandatos y Contratos Análogos</b>	
Transferencias a Fideicomisos, Mandatos y Contratos Análogos al Gobierno	
Transferencias a Fideicomisos, Mandatos y Contratos Análogos a Entidades Paraestatales	
<b>Transferencias a la Seguridad Social</b>	
Transferencias por Obligaciones de Ley	
<b>Donativos</b>	
Donativos a Instituciones sin fines de lucro	
Donativos a Entidades Federativas y Municipios	
Donativos a Fideicomiso, Mandatos y Contratos Análogos Privados	
Donativos a Fideicomiso, Mandatos y Contratos Análogos Estatales	
Donativos Internacionales	
<b>Transferencias al Exterior</b>	
Transferencias al Exterior a Gobiernos Extranjeros y Organismos Internacionales	
Transferencias al Sector Privado Externo	
<b>Participaciones y Aportaciones</b>	<b>2,395,825.57</b>
<b>Participaciones</b>	
Participaciones de la Federación a Entidades Federativas y Municipios	
Participaciones de las Entidades Federativas a los Municipios	
<b>Aportaciones</b>	
Aportaciones de la Federación a Entidades Federativas y Municipios	
Aportaciones de las Entidades Federativas a los Municipios	
<b>Convenios</b>	
Convenios de Reasignación	
Convenios de Descentralización y Otros	2,395,825.57
<b>Estimaciones, Depreciaciones y Amortizaciones</b>	<b>1,506,097.47</b>
Estimaciones, Depreciaciones y Amortizaciones	1,506,097.47
<b>Efectivo, Bienes, o Servicios a Recibir</b>	<b>15,512,589.41</b>
Cuentas a Recuperar	15,512,589.41



de. Nuevo Leon

<b>Fujos de Efectivo de las Actividades de Inversión</b>	
<i>Origen</i>	19,192,211.53
Contribuciones de Capital	19,192,211.53
Venta de Activos Físicos Otros	
<i>Aplicación</i>	44,975,593.76
Bienes Inmuebles, Muebles y Construcciones en Proceso	45,841,091.24
Bienes Inmuebles, Infraestructura	
Terrenos	
Viviendas	
Edificios no Habitacionales	
Bienes Muebles	647,820.81
Mobiliario y Equipo de Administración	113,186.12
Mobiliario y Equipo Educativo y Recreativo	68,412.68
Equipo e Instrumental Médico y de Laboratorio	
Equipo de Transporte	301,800.00
Equipo de Defensa y Seguridad	10,625.60
Maquinaria, Otros Equipos y Herramientas	153,796.41
Colecciones, Obras de Arte y Objetos Valiosos	
Activos Biológicos	
<b>Construcciones en Proceso (Obra Pública)</b>	45,199,270.43
Construcciones en Proceso en Bienes de Dominio Público	13,499,793.28
Construcciones en Proceso en Bienes Propios	31,693,977.15
<b>Otros</b>	40,599.99
Activos Intangibles	40,599.99
Software	40,599.99
Patentes, Marcas y Derechos	
Concesiones y Franquicias	
Licencias	
Otros Activos Intangibles	
Activos Diferidos	
Estudios, Formulación y Evaluación de Proyectos	
Derechos sobre Bienes en Régimen de Arrendamiento Financiero	
Gastos Pagados por Adelantado a Largo Plazo	
Anticipos a Largo Plazo	
Beneficios al Retiro de Empleados Pagados por Adelantado	
Otros Activos Diferidos	
Gastos de Organización	
Otros Activos No Circulantes	
Bienes en Concesión	
Bienes en Arrendamiento Financiero	
Bienes en Comodato	
<b>Depreciación al Inicio del Ejercicio</b>	
Estim. Depre. Deter. Obsol y Amort	1,506,097.47
Depreciación, Deterioro y Amort. Acum. d' Bienes	1,494,819.69
Amortización Acumulada Gastos Organización	11,277.78
<b>Fujos Netos de Efectivo por Actividades de Inversión</b>	25,183,382.23
<b>Fujo de Efectivo de las Actividades de Financiamiento</b>	
<i>Origen</i>	2,105,402.87
Endeudamiento neto	2,105,402.87
Interno	2,105,402.87
Corto Plazo	3,663,038.96
Títulos y Valores	
Largo Plazo	5,768,441.83
Títulos y Valores	
Provisión de Intereses y Amortizaciones por pagar	
Provisión de Intereses y Amortizaciones por pagar	
<i>Aplicación</i>	394,130.01
Otros Pasivos a Corto Plazo	394,130.01
Intereses Pagados	394,130.01
<b>Fujos netos de Efectivo por Actividades de Financiamiento</b>	2,499,532.88
<b>Incremento/Disminución Neta en el Efectivo y Equivalentes al Efectivo</b>	26,467,290.29
Efectivo y Equivalentes al Efectivo al Inicio del Ejercicio <sup>1</sup>	35,574,644.44
Efectivo y Equivalentes al Efectivo al final del Ejercicio <sup>2</sup>	892,645.85

1) El saldo de estas cuentas se tomará de la nota 1 de este mismo estado.

PRESIDENTE

C.P. JAIME SALAZAR MARROQUIN

TESORERO

LIC. MARIO VALDES ALMAGUER

SINDICO PRIMERO

C. SERGIO DE JESUS FLORES SILVA




# ESTADO DE ANALÍTICO DE ACTIVO




MUNICIPIO DE ALLENDE NUEVO LEON

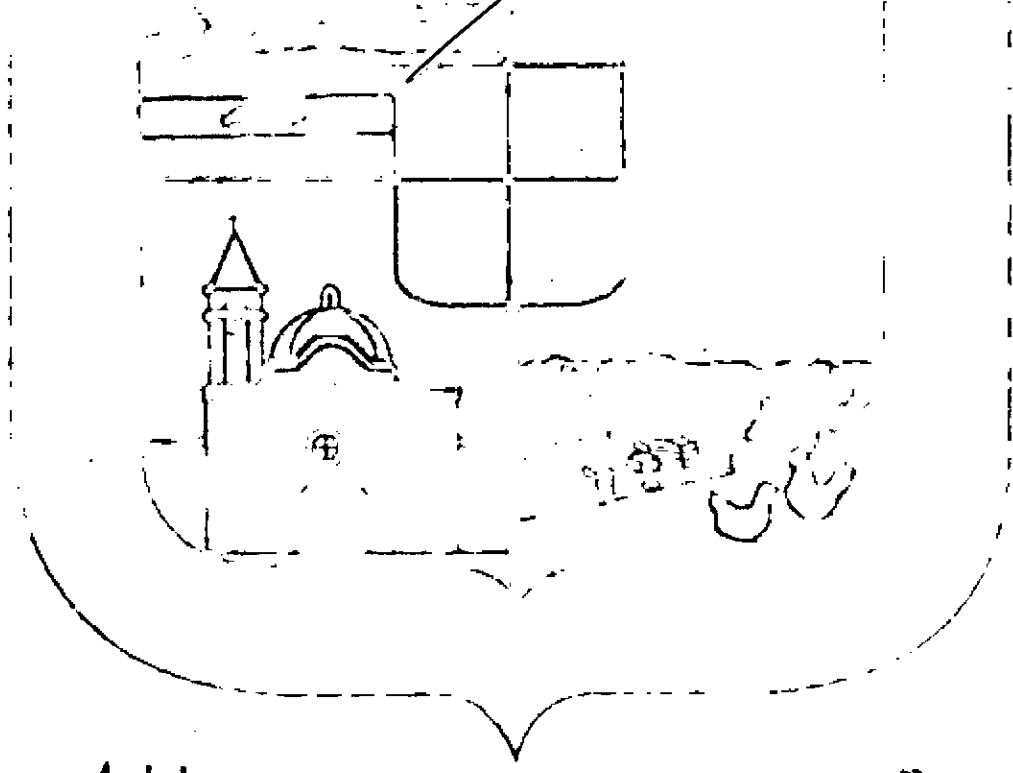
Estado Analítico de Activo  
De Oct a Dic del 2013  
Sociedad: 004  
Elaborado el 30 de Ene del 2014  
(En pesos)

Cuenta Contable	Saldo Inicial	Cargos al Periodo	Abono del Periodo	Saldo Final	Flujo del Periodo
<b>ACTIVO</b>	<b>188,150,187.00</b>	<b>413,380,024.85</b>	<b>444,834,393.86</b>	<b>156,695,817.99</b>	<b>31,454,369.01</b>
<b>0.1 ACTIVO CIRCULANTE</b>	<b>31,469,663.82</b>	<b>413,277,223.86</b>	<b>444,431,575.67</b>	<b>20,290,312.01</b>	<b>31,179,351.81</b>
0.1.1 Efectivo y Equivalentes	33,439,768.08	306,134,046.51	340,466,460.44	892,645.85	34,332,413.93
0.1.1.1 Efectivo	2,261,853.26	54,378,661.19	64,408,730.55	7,768,216.10	10,030,069.36
0.1.1.2 Bancos/Tesorería	9,091,274.76	173,079,812.64	180,067,809.91	2,103,277.49	6,987,997.27
0.1.1.3 Bancos/Dependencias y Otros	-	-	-	-	-
0.1.1.4 Inversiones Temporales (Hasta 3 meses)	-	-	-	-	-
0.1.1.5 Fondos con Afectación Específica	21,609,225.06	78,675,572.68	95,989,919.98	4,292,877.76	17,314,347.30
0.1.1.6 Depósitos de Fondos de Terceros en Garantía y/o Administración	479,415.00	-	-	479,415.00	-
0.1.1.9 Otros Efectivos y Equivalentes	-	-	-	-	-
0.1.1.2 Derechos a Recibir Efectivo o Equivalentes	11,474,961.94	86,204,814.35	80,169,982.37	17,509,793.92	6,034,831.98
0.1.2.1 Inversiones Financieras de Corto Plazo	-	-	-	-	-
0.1.2.2 Cuentas por Cobrar a Corto Plazo	247,116.28	66,442,812.02	57,062,173.24	9,607,755.06	9,360,638.78
0.1.2.3 Deudores Diversos por Cobrar a Corto Plazo	103,678.17	61,878.31	155,619.93	9,936.55	93,741.62
0.1.2.4 Ingresos por Recuperar a Corto Plazo	10,591,989.00	3,446,667.89	2,791,655.08	11,246,981.81	655,012.81
0.1.2.5 Deudores por Anticipos de la Tesorería a Corto Plazo	36,617.74	1,312,930.07	1,684,234.19	24,913.62	371,704.12
0.1.2.6 Préstamos Otorgados a Corto Plazo	-	-	-	-	-
0.1.2.9 Otros Derechos a Recibir Efectivo o Equivalentes a Corto Plazo	135,580.75	14,940,926.06	18,456,299.93	3,379,793.12	3,515,373.87
0.1.3 Derechos a Recibir Bienes o Servicios	6,554,933.80	20,933,363.00	23,815,132.86	3,673,163.94	2,881,769.86
0.1.3.1 Anticipo a Proveedores por Adquisición de Bienes y Prestación de Servicios a Corto Plazo	-	-	-	-	-
0.1.3.2 Anticipo a Proveedores por Adquisición de Bienes Inmuebles y Muebles a Corto Plazo	-	-	-	-	-
0.1.3.3 Anticipo a Proveedores por Adquisición de Bienes Intangibles a Corto Plazo	-	-	-	-	-
0.1.3.4 Anticipo a Contratistas por Obras Públicas a Corto Plazo	6,554,933.80	20,933,363.00	23,815,132.86	3,673,163.94	2,881,769.86
0.1.3.9 Otros Derechos a Recibir Bienes o Servicios a Corto Plazo	-	-	-	-	-
0.1.4 Inventarios	-	-	-	-	-
0.1.4.1 Inventario de Mercancías para Venta	-	-	-	-	-
0.1.4.2 Inventario de Mercancías Terminadas	-	-	-	-	-
0.1.4.3 Inventario de Mercancías en Proceso de Elaboración	-	-	-	-	-
0.1.4.4 Inventario de Materias Primas, Materiales y Suministros para Producción	-	-	-	-	-
0.1.4.5 Bienes en Tránsito	-	-	-	-	-
0.1.5 Almacenes	-	-	-	-	-
0.1.5.1 Almacén de Materiales y Suministros de Consumo	-	-	-	-	-
0.1.6 Estimación por Pérdida o Deterioro de Activos Circulantes	-	-	-	-	-
0.1.6.1 Estimaciones para Cuentas Incobrables por Derechos a Recibir Efectivo o Equivalentes	-	-	-	-	-
0.1.6.2 Estimación por Deterioro de Inventarios	-	-	-	-	-
0.1.9 Otros Activos Circulantes	-	-	-	-	-
0.1.9.1 Valores en Garantía	-	-	-	-	-
0.1.9.2 Bienes en Garantía (excluye depósitos de fondos)	-	-	-	-	-
0.1.9.3 Bienes Derivados de Embargos, Decomisos, Aseguramientos y Dación en Pago	-	-	-	-	-
<b>0.2 ACTIVO NO CIRCULANTE</b>	<b>156,680,523.18</b>	<b>107,800.99</b>	<b>382,818.19</b>	<b>136,405,505.98</b>	<b>275,017.20</b>
0.2.1 Inversiones Financieras a Largo Plazo	-	-	-	-	-
0.2.1.1 Inversiones a Largo Plazo	-	-	-	-	-
0.2.1.2 Títulos y Valores a Largo Plazo	-	-	-	-	-
0.2.1.3 Fideicomisos, Mandatos y Contratos Análogos	-	-	-	-	-
0.2.1.4 Participaciones y Aportaciones de Capital	-	-	-	-	-
0.2.2 Derechos a Recibir Efectivo o Equivalentes a Largo Plazo	-	-	-	-	-
0.2.2.1 Documentos por Cobrar a Largo Plazo	-	-	-	-	-
0.2.2.2 Deudores Diversos a Largo Plazo	-	-	-	-	-
0.2.2.3 Ingresos por Recuperar a Largo Plazo	-	-	-	-	-
0.2.2.4 Préstamos Otorgados a Largo Plazo	-	-	-	-	-
0.2.2.9 Otros Derechos a Recibir Efectivo o Equivalentes a Largo Plazo	-	-	-	-	-
0.2.3 Bienes Inmuebles, Infraestructura y Construcciones en Proceso	141,660,209.45	-	-	141,660,209.45	-
0.2.3.1 Terrenos	81,876,992.02	-	-	81,876,992.02	-
0.2.3.2 Viviendas	-	-	-	-	-
0.2.3.3 Edificios no Habitacionales	9,788,311.00	-	-	9,788,311.00	-
0.2.3.4 Infraestructura	-	-	-	-	-
0.2.3.5 Construcciones en Proceso en Bienes de Dominio Público	13,499,293.28	-	-	13,499,293.28	-
0.2.3.6 Construcciones en Proceso en Bienes Propios	31,693,977.15	-	-	31,693,977.15	-
0.2.3.9 Otros Bienes Inmuebles	4,801,636.00	-	-	4,801,636.00	-
0.2.4 Bienes Muebles	13,438,294.06	107,800.99	12,528.00	13,533,567.05	95,272.99
0.2.4.1 Mobiliario y Equipo de Administración	1,737,367.62	26,676.00	12,528.00	1,751,517.62	14,150.00
0.2.4.2 Mobiliario y Equipo Educativo y Recreativo	57,652.53	24,398.99	-	82,051.52	24,398.99
0.2.4.3 Equipo e Instrumental Médico y de Laboratorio	-	-	-	-	-
0.2.4.4 Equipo de Transporte	11,535,575.90	-	-	11,535,575.90	-
0.2.4.5 Equipo de Defensa y Seguridad	10,625.60	-	-	10,625.60	-
0.2.4.6 Maquinaria, Otros Equipos y Herramientas	97,072.41	56,724.00	-	153,796.41	56,724.00
0.2.4.7 Colecciones, Obras de Arte y Objetos Valiosos	-	-	-	-	-
0.2.4.8 Activos Biológicos	-	-	-	-	-
0.2.5 Activos Intangibles	40,599.99	-	-	40,599.99	-
0.2.5.1 Software	40,599.99	-	-	40,599.99	-
0.2.5.2 Patentes, Marcas y Derechos	-	-	-	-	-
0.2.5.3 Concesiones y Franquicias	-	-	-	-	-
0.2.5.4 Licencias	-	-	-	-	-
0.2.5.9 Otros Activos Intangibles	-	-	-	-	-
0.2.6 Depreciación, Deterioro y Amortización Acumulada de Bienes	33,268,519.32	-	370,290.19	33,639,209.51	370,290.19
0.2.6.1 Depreciación Acumulada de Bienes Inmuebles	23,759,640.04	-	115,335.95	23,874,975.99	115,335.95
0.2.6.2 Depreciación Acumulada de Infraestructura	-	-	-	-	-
0.2.6.3 Depreciación Acumulada de Bienes Muebles	9,501,384.84	-	251,570.90	9,752,955.74	251,570.90
0.2.6.4 Deterioro Acumulado de Activos Biológicos	-	-	-	-	-
0.2.6.5 Depreciación Acumulada de Activos Intangibles	7,894.44	-	3,383.34	11,277.78	3,383.34

1.2.7	Activos Diferidos				
1.2.7.1	Estudios, Formulación y Evaluación de Proyectos				
1.2.7.2	Derechos Sobre Bienes en Régimen de Arrendamiento Financiero				
1.2.7.3	Gastos Pagados por Adelantado a Largo Plazo				
1.2.7.4	Anticipos a Largo Plazo				
1.2.7.5	Beneficios al Retiro de Empleados Pagados por Adelantado				
1.2.7.9	Otros Activos Diferidos				
1.2.8	Estimación por Pérdida o Deterioro de Activos no Circulantes				
1.2.8.1	Estimaciones por Pérdida de Cuentas Incobrables de Documentos por Cobrar a Largo Plazo				
1.2.8.2	Estimaciones por Pérdida de Cuentas Incobrables de Deudores Diversos por Cobrar a Largo Plazo				
1.2.8.3	Estimaciones por Pérdida de Cuentas Incobrables de Ingresos por Cobrar a Largo Plazo				
1.2.8.4	Estimaciones por Pérdida de Cuentas Incobrables de Préstamos Otorgados a Largo Plazo				
1.2.8.9	Estimaciones por Pérdida de Otras Cuentas Incobrables a Largo Plazo				
1.2.9	Otros Activos no Circulantes		14,810,339.00		14,810,339.00
1.2.9.1	Bienes en Concesión				
1.2.9.2	Bienes en Arrendamiento Financiero				
1.2.9.3	Bienes en Comodato		14,810,339.00		14,810,339.00



PRESIDENTE  C.P. JAIME SALAZAR MARROQUIN	TESORERO  LIC. MARIO VALDES ALMAGUER	SINDICO PRIMERO  C. SERGIO DE JESUS FLORES SILVA
---	---	---



Allende, Nuevo Leon

# ESTADO DE ANALÍTICO DE LA DEUDA

MUNICIPIO DE ALLENDE NUEVO LEON

Estado Analítico de Deuda  
De Ene a Dic del 2013  
Sociedad: D04  
Elaborado el 30 de Ene del 2014  
(En pesos)

Denominación de las Deudas	Moneda de Contratación	Institución País Acreedor	Saldo al momento N-1 del periodo	Movimientos			Depuración o Conciliación	Variación del Endeudamiento del Periodo	Saldo al momento N del periodo
				Amortización Bruta	Colocación Bruta	Endeudamiento Neto del Periodo			
<b>DEUDA PUBLICA</b>									
<b>CORTO PLAZO</b>									
DEUDA PUBLICA INTERIOR			-2,020,000.00	4,661,574.43	8,324,613.39	3,663,038.96			1.81 5,663,038.96
Instituciones de Crédito:			-2,020,000.00	4,661,574.43	8,324,613.39	3,663,038.96			1.81 5,663,038.96
Títulos y Valores:									
Arrendamientos Financieros:									
DEUDA PUBLICA EXTERIOR									
Organismos Financieros Internacionales:									
Deuda Bilateral:									
Títulos y Valores:									
Arrendamientos Financieros:									
<b>SUBTOTAL CORTO PLAZO</b>			<b>-2,020,000.00</b>	<b>4,661,574.43</b>	<b>8,324,613.39</b>	<b>3,663,038.96</b>			<b>1.81 5,663,038.96</b>
<b>LARGO PLAZO</b>									
DEUDA PUBLICA INTERIOR			-6,487,500.01	5,768,575.67	133.84	5,768,441.83			0.89 719,058.18
Instituciones de Crédito:			-6,487,500.01	5,768,575.67	133.84	5,768,441.83			0.89 719,058.18
Títulos y Valores:									
Arrendamientos Financieros:									
DEUDA PUBLICA EXTERIOR									
Organismos Financieros Internacionales:									
Deuda Bilateral:									
Títulos y Valores:									
Arrendamientos Financieros:									
<b>SUBTOTAL LARGO PLAZO</b>			<b>-6,487,500.01</b>	<b>5,768,575.67</b>	<b>133.84</b>	<b>5,768,441.83</b>			<b>0.89 719,058.18</b>
OTROS PASIVOS									
<b>TOTAL DEUDA Y OTROS PASIVOS</b>			<b>-8,507,500.01</b>	<b>10,430,150.10</b>	<b>8,324,747.23</b>	<b>2,105,402.87</b>			<b>0.92 5,402,097.14</b>

PRESIDENTE:

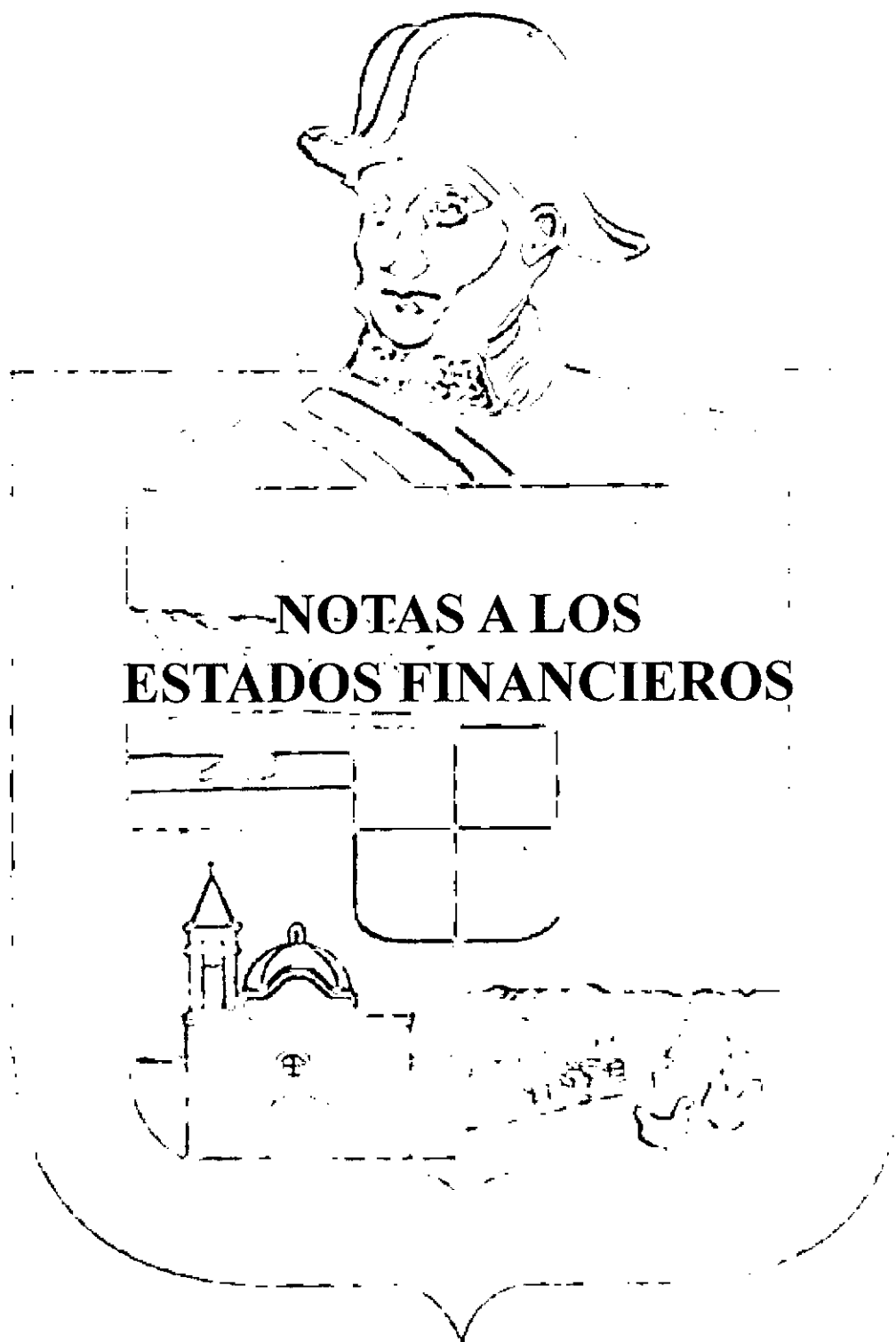
C.P. JAIME SALAZAR MARROQUIN

TESORERO

LIC. MARIO VALDES ALMAGUER

SINDICO PRIMERO

C. SERGIO DE JESUS FLORES SILVA



Allende Nuevo Leon

**GOBIERNO MUNICIPAL DE ALLENDE, NUEVO LEÓN.**  
**NOTAS A LOS ESTADOS FINANCIEROS AL CUARTO TRIMESTRE 2013**

**NOTA No. 1 Constitución y Objetivo**

El Gobierno Municipal de Allende, Nuevo León, se rige, entre otras, por las disposiciones contenidas en la Constitución Política de los Estados Unidos Mexicanos, la Constitución Política del Estado de Nuevo León, la Ley Orgánica de la Administración Pública del Estado de Nuevo León (LOAPENL), Ley Orgánica de la Administración Pública Municipal, Reglamento Orgánico de la Administración Pública Municipal de Santiago, N.L. la Ley de Administración Financiera para el Estado de Nuevo León, la Ley de Fiscalización Superior de Estado de Nuevo León, la Ley de Ingresos del Estado de Nuevo León, Ley de Ingresos de los Municipios y la Ley de Egresos del Estado de Nuevo León, así como el Código Fiscal del Estado de Nuevo León.

Para el estudio, planeación y despacho de los asuntos de la administración pública, se cuenta con las siguientes dependencias, de conformidad con el Compendio de Leyes Hacendarias del Estado y Municipales, Ley Orgánica de la Administración Pública Municipal del Estado de N.L. y el Reglamento Orgánico de la Administración Pública Municipal de Allende, N.L.:

Presidente Municipal, Secretaría del Ayuntamiento, Secretaría de Finanzas, Tesorería y Administración; Secretaría de Obras Públicas y Desarrollo Urbano, Secretaría de Servicios Públicos y Ecología, Secretaría Técnica, Dirección General de Desarrollo Económico y Turismo, Dirección General de Desarrollo Social y Humano, Secretaría de Seguridad Pública, Tránsito y Protección Civil, Contraloría, Secretario Particular, Dirección General del Desarrollo Integral de la Familia (DIF).

La Secretaría de Finanzas, Tesorería y Administración se encarga de la administración financiera, fiscal y tributaria de la Hacienda Pública Municipal, de conformidad con las diferentes leyes vigentes en los Municipios y en el Estado de Nuevo León. Para ello cuenta, entre otras, con las siguientes atribuciones, estipuladas en el Art. 17 y 18 del Reglamento Interior de la Administración del Ayuntamiento de Allende, N.L.

ARTICULO 17.- La Tesorería Municipal será dirigida por un titular denominado Tesorero, que será nombrado de acuerdo con el Cap. V Art. 27, Fracc. VII de la ley orgánica de la Administración Pública Municipal, previa aprobación del R. Ayuntamiento a propuesto del C. Presidente Municipal.

ARTICULO 18.- A la Secretaría de Finanzas y Tesorería Municipal corresponde, además de las atribuciones que expresamente señala la Ley Orgánica de la Administración Pública del Estado de Nuevo León, el Reglamento Interno del R. Ayuntamiento, la Ley de Hacienda para los Municipios y demás normas legales para la tesorería Municipal, las siguientes:

- I.- Proponer y elaborar los proyectos de leyes, de reglamentos y demás disposiciones que se requieran para el manejo de los asuntos fiscales del municipio, sometiéndolos a consideración del C. Presidente Municipal.
- II.- Integrar y mantener actualizado el padrón Municipal de contribuyentes.
- III.- Vigilar el cumplimiento de las leyes, reglamentos y demás disposiciones aplicables, por parte de las personas a quienes van dirigidos.
- IV.- Recibir y custodiar las garantías del interés fiscal, en los casos de prórroga y autorización concedidas, para pagar en parcialidades créditos fiscales.
- V.- Someter oportunamente a la revisión y aprobación del H. Congreso del Estado, las Leyes de Presupuestos de Ingresos y Egresos Municipales, durante los primeros tres meses de cada año.
- VI.- Formular y presentar, a el R. Ayuntamiento, mensualmente, el estado de Ingresos y Egresos Municipales.
- VII.- Supervisar en coordinación con la Secretaría de Administración, que el manejo y ejercicio de los presupuestos municipales se lleve a cabo conforme a los programas establecidos.

- VIII.- Organizar y llevar la contabilidad del Municipio y las estadísticas financieras del mismo.
- IX.- Cuidar que los empleados que manejan fondos y valores del Municipio, caucionen debidamente su manejo, conforme a las leyes y reglamentos que requieran, o cuando así lo disponga el Presidente Municipal.
- X.- Intervenir en coordinación con el Síndico Primero, en los juicios del carácter Fiscal que se ventilen ante cualquier tribunal, en representación del erario de Allende, N.L. cuando tenga interés la Hacienda Pública Municipal.
- XI.- Intervenir en la adquisición y enajenación de bienes muebles e inmuebles que constituyan el patrimonio del Municipio.
- XII.- Llevar el registro contable de la deuda pública Municipal.
- XIII.- Resolver las consultas, celebrar convenios con los contribuyentes y, en general, ejercer las atribuciones que le señalen las Leyes Fiscales vigentes en el Estado.
- XIV.- Mantener y fomentar las buenas relaciones entre la Hacienda Municipal y los contribuyentes, proporcionándoles a éstos la información que soliciten, así como la orientación y asesoría en cuanto al cumplimiento de sus obligaciones fiscales.
- XV.- Custodiar los fondos, garantías de terceros y valores financieros del Municipio.
- XVI.- Establecer medidas de control respecto a los ingresos y egresos de los organismos, patronatos, juntas, comités o consejos que manejen recursos económicos municipales.
- XVII.- Ordenar y practicar arquéos en las diversas dependencias Municipales y en cualquier organismo, patronato, junta, comité o consejo que manejen recursos económicos Municipales.
- XVIII.- Las demás que le atribuyan las Leyes y Reglamentos, o las que asigne el C. Presidente Municipal.

Para el despacho de los asuntos de su competencia, la Secretaría de Finanzas y Tesorería Municipal, se auxiliará con la Secretaría de Contraloría y Administración, Directores, Subdirectores, Jefes, Subjefes, Coordinadores y Auxiliares que designe el C. Presidente Municipal.

NOTA No. 2

#### Bases de preparación de los Estados Financieros

Los Estados Financieros adjuntos han sido preparados de conformidad con lo establecido en la Ley General de Contabilidad Gubernamental (LGCG), sus Postulados Básicos, el Marco Conceptual de Contabilidad, los lineamientos emitidos por el Consejo Nacional de Armonización Contable (CONAC), la Ley de Ingresos y Egresos para el ejercicio de 2013, Norma Internacional de Contabilidad para el Sector Público (NICSP), las Normas de Información Financiera Mexicana (NIF), y la Normatividad emitida por la Secretaría de Finanzas y Tesorería General del Estado de N.L., así como la normatividad aplicable a los Municipios.

Asimismo, las cifras de los Estados Financieros y sus notas que se acompañan se cuantifican en términos monetarios y se registran al costo histórico o al valor económico más objetivo en moneda nacional, conforme lo establecen los postulados básicos de contabilidad y están expresadas en pesos nominales, las cifras pueden diferir debido a efectos de redondeo.

De conformidad con lo dispuesto en los artículos 63, fracción XIII de la Constitución Política del Estado, 2 fracción XII Y 7, de la Ley de Fiscalización Superior del Estado de Nuevo León y 145, segundo párrafo, de la Ley de Administración Financiera para el Estado, Art. 26 de la Ley Orgánica de la Administración Pública Municipal, Art. 18, del Reglamento Interno de la Administración del Ayuntamiento Municipal de Allende, N.L. el presente Informe Trimestral incorpora en forma acumulada el periodo comprendido al 31 de Diciembre de 2013.

de Nuevo León

NOTA No. 3

Principales Políticas Contables

Los Estados de Ingresos y Egresos adjuntos, y sus notas, fueron autorizadas para su emisión el 29 de Enero de 2014, por el C. Presidente Municipal, el C. Secretario de Finanzas, Tesorería y Administración, así como por el C. Sindico Segundo, quienes, firma al calce de los Estados de Ingresos y Egresos y sus notas.

a) Efectivo y equivalentes de efectivo

Efectivo y equivalentes de efectivo, están representados principalmente por depósitos bancarios y por inversiones a corto plazo con vencimientos a menos de 90 días, con riesgo de poca importancia por cambios en su valor. Los rendimientos netos de las inversiones temporales se reconocen como ingresos al vencimiento.

b) Efectivo o equivalentes de efectivo a recibir

El efectivo o equivalentes de efectivo a recibir representan importes adeudados cheques devueltos y gastos por comprobar, cuyo cobro se recibe en un periodo menor de un año o menos si es a la fecha de cierre del ejercicio, estos se presentan como activo circulante, de lo contrario se presentan como activos no circulantes.

c) Bienes inmuebles y muebles

La Dirección de Patrimonio dependiente de la Secretaría de Finanzas y Tesorería Municipal tiene la responsabilidad de mantener actualizado el inventario de los bienes muebles e inmuebles propiedad del Municipio de Allende, N.L. esto de acuerdo con el Artículo 21 fracción XXVIII de la Ley Orgánica de la Administración Pública para el Estado de Nuevo León; Art. 17 y 18 del reglamento interno de la Administración del Ayuntamiento de Allende, N.L.

Bienes inmuebles, muebles, intangibles e infraestructura y construcciones en proceso se reconocen inicialmente a su valor de adquisición. La depreciación de los bienes inmuebles, muebles e infraestructura se determina sobre el valor de los activos, utilizando el método en línea recta y con base en su vida útil estimada.

Las tasas anuales de depreciación son reflejadas por rubro y se calculan promediando las cuentas que integran cada uno de los rubros.

d) Cuentas por pagar

Este rubro incluye obligaciones con proveedores por adquisición de bienes, servicios, contratistas de obras públicas, anticipos de participaciones y programas sociales que permite cumplir con los compromisos del Plan Municipal de Desarrollo, con los tres ejes estratégicos que son: generación de riqueza, desarrollo social y calidad de vida y seguridad integral, dispuesto en el artículo 17 de la Ley Estatal de Planeación. Cuando se espera pagarlas en un periodo de un año o menos desde la fecha de cierre, se presentan en el pasivo circulante en caso de lo contrario se presentan en el pasivo no circulante.

e) Deuda Pública

Representa el monto de la deuda pública contraída por el Municipio, constituyéndose como pasivo circulante si se debe pagar en un plazo menor o igual a doce meses y como pasivo no circulante si se debe pagar en un plazo mayor a doce meses.

f) Fondos y bienes de terceros en garantía y/o administración

Representan los fondos propiedad de terceros, en garantía del cumplimiento de obligaciones contractuales o legales, o para su administración que eventualmente se tendrán que devolver a su titular como los depósitos en garantía, fianzas y rentas de interés social.

g) Hacienda pública/patrimonio

La Hacienda Pública y Patrimonio se integra únicamente por Patrimonio generado que representa la acumulación de la gestión de ejercicios anteriores, resultado del ejercicio y los eventos identificables y cuantificables que le afectan de acuerdo con los lineamientos emitidos por el CONCAC.

#### h) Ingresos y otros beneficios

Los ingresos determinables se registran cuando existe jurídicamente el derecho de cobro de los impuestos, derechos y aprovechamientos que integran la cartera. El resto de los impuestos, contribuciones de mejoras derechos, productos y aprovechamientos; financiamientos internos, venta de bienes y servicios, además de participaciones, aportaciones; recursos convenidos, y otros beneficios clasificados como auto determinables se registran al momento de la recaudación de los mismos.

#### i) Gastos y otras pérdidas

Los gastos se reconocen contablemente cuando se genere legalmente una obligación de pago a favor de terceros por la recepción de conformidad de bienes, servicios, y obras oportunamente contratadas; así como de las obligaciones que derivan de tratados, leyes, decretos, resoluciones y sentencias definitivas.

#### NOTA No: 4

Bienes inmuebles, muebles, intangibles e infraestructura y construcciones en proceso y activos diferidos.

#### NOTA No. 5

#### Deuda Pública

No ha sido utilizado el techo autorizado por el Cabildo y Congreso del Estado en el Presupuesto de Ingresos del Municipio para la contratación de nueva deuda para el ejercicio de 2013 por \$5,000,000.00, el saldo de bancos al 31 de diciembre del 2013 es por \$ 3,663,038.96

#### NOTA No. 6

#### Gasto Público

El gasto público se basó en los presupuestos, de ingresos y de egresos, que se elaboran por año calendario y se basan en costos estimados, buscándose su congruencia con el Plan de Desarrollo Municipal; el Presupuesto inicial de Allende, Nuevo León, aprobado por el H. Congreso del Estado y publicado en el Periódico Oficial del Estado el 31 de diciembre de 2012, ascendió a \$91,403,532.37

El gasto público que revela el Estado de Actividades está clasificado por objeto de gasto.

#### Gastos de Funcionamiento

Servicios Personales agrupa las remuneraciones del personal al servicio de los entes públicos, tales como sueldos, salarios, dietas, honorarios asimilables al salario, prestaciones y gastos de seguridad social, obligaciones laborales y otras prestaciones derivadas de una relación laboral; pudiendo ser de carácter permanente o transitorio.

#### Transferencias, Asignaciones, Subsidios y Otras Ayudas

Estos apoyos destinados en forma directa o indirecta a los sectores público, privado y externo, constituyen un instrumento fundamental de la política económica y social del Municipio, de acuerdo con las estrategias y prioridades de desarrollo, para el desempeño de sus actividades.

#### NOTA No: 7

#### Comparabilidad

En este cuarto trimestre del 2013 no se presenta comparabilidad de cifras en los Estados Financieros ya que el periodo similar del 2012 corresponde a información derivada de un sistema contable en base a flujo de efectivo. A partir de la Cuenta Pública del 2013 se adopta un sistema contable en base patrimonial. Lo anterior es soportada en la Norma Internacional de Contabilidad para el sector Público NICSP1.

Allende, Nuevo León



NOTA No: 8

## NUEVOS PRONUNCIAMIENTOS CONTABLES

En 2009, 2010 y 2011, el CONAC emitió diversas disposiciones regulatorias en materia de contabilidad gubernamental y presupuestal, en las cuales se establecieron diversas fechas para el inicio de su aplicación efectiva.

Actualmente el CONAC se encuentra trabajando en algunas modificaciones de carácter normativo que tendrán aplicación en los próximos ejercicios.

El CINIF emitió durante diciembre de 2012 y en 2011, una serie de NIF, las cuales entrarán en vigor el 1 de enero de 2013 y 2014 mismas que se resumen a continuación:

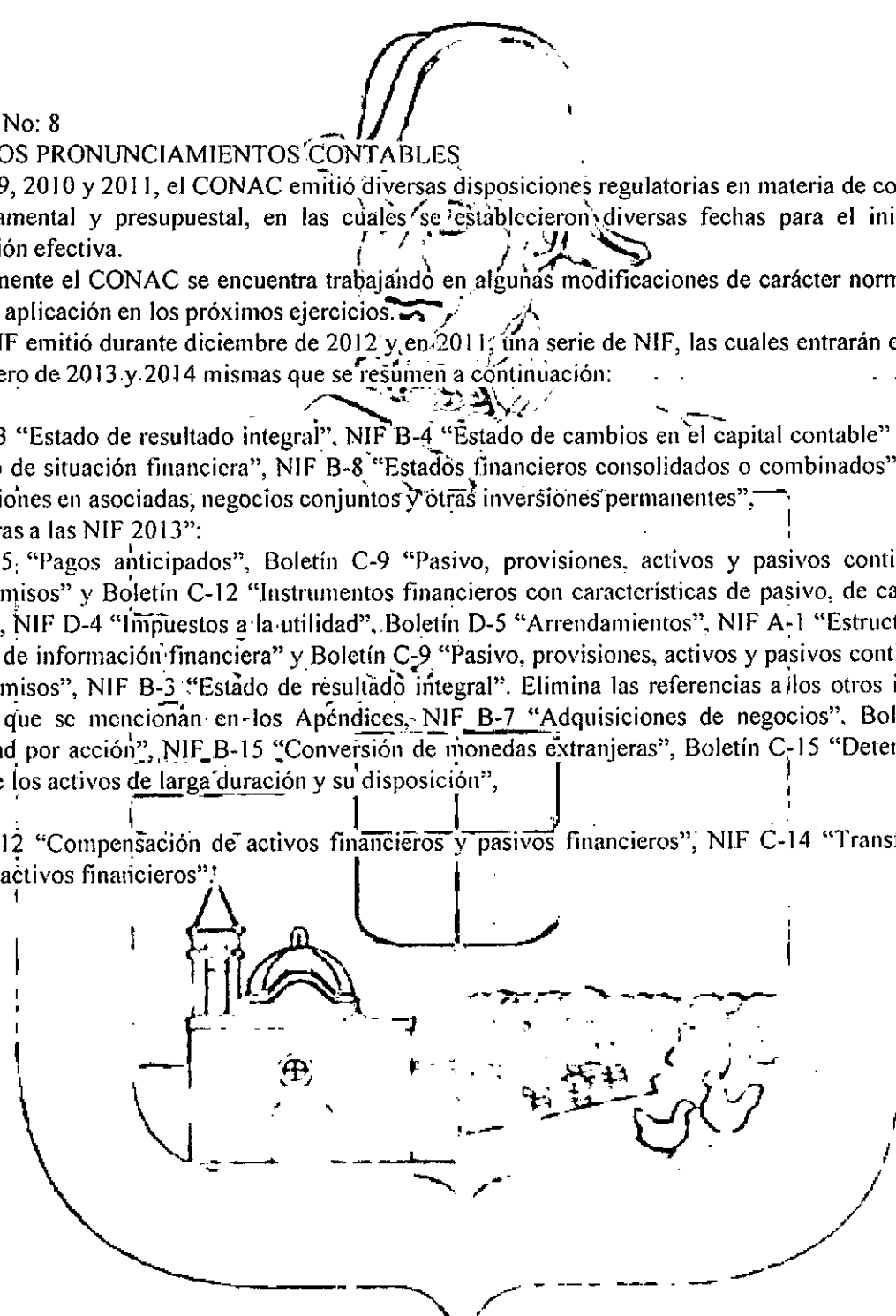
2013

NIF B-3 "Estado de resultado integral", NIF B-4 "Estado de cambios en el capital contable", NIF B-6 "Estado de situación financiera", NIF B-8 "Estados financieros consolidados o combinados", NIF C-7 "Inversiones en asociadas, negocios conjuntos y otras inversiones permanentes", "Mejoras a las NIF 2013":

NIF C-5, "Pagos anticipados", Boletín C-9 "Pasivo, provisiones, activos y pasivos contingentes y compromisos" y Boletín C-12 "Instrumentos financieros con características de pasivo, de capital o de ambos", NIF D-4 "Impuestos a la utilidad", Boletín D-5 "Arrendamientos", NIF A-1 "Estructura de las normas de información financiera" y Boletín C-9 "Pasivo, provisiones, activos y pasivos contingentes y compromisos", NIF B-3 "Estado de resultado integral". Elimina las referencias a los otros ingresos y gastos, que se mencionan en los Apéndices, NIF B-7 "Adquisiciones de negocios", Boletín B-14 "Utilidad por acción", NIF B-15 "Conversión de monedas extranjeras", Boletín C-15 "Deterioro en el valor de los activos de larga duración y su disposición",

2014

NIF B-12 "Compensación de activos financieros y pasivos financieros", NIF C-14 "Transferencia y baja de activos financieros"




Allende. Nuevo Leon




## II.- ESTADOS DE INFORMACIÓN PRESUPUESTARIA

- INGRESOS PRESUPUESTALES
- EGRESOS PRESUPUESTALES



Allende, Nuevo León



**ESTADOS DE INGRESOS  
PRESUPUESTALES**

*Allende, Nuevo Leon*



**MUNICIPIO DE ALLENDE NUEVO LEÓN**  
Estado sobre el Ejercicio de los Ingresos Presupuestales del 10 al 12 del 2013  
(En pesos)

Rubro	Tipo	Clase	Concepto	Ley de Ingresos Estimada	Modificado	Devengado	Recaudado	Avance de Recaudación
INGRESOS DERIVADOS DE FINANCIAMIENTOS	ENDEUDAMIENTO INTERNO	Impuesto sobre los ingresos	Financiamiento	-4,352,549.16	-4,352,549.16	0.00	1,000,000.00	23 %
INGRESOS DERIVADOS DE FINANCIAMIENTOS	ENDEUDAMIENTO INTERNO	Impuesto sobre los ingresos	Resultado	-4,352,549.16	-4,352,549.16	0.00	1,000,000.00	23 %
INGRESOS DERIVADOS DE FINANCIAMIENTOS	ENDEUDAMIENTO INTERNO	Resultado		-4,352,549.16	-4,352,549.16	0.00	1,000,000.00	23 %
IMPUESTOS	IMPUESTOS SOBRE LOS INGRESOS	Juegos Permitidos	Devoluciones (Cargo)	0.00	0.00	-7,497.22	-7,497.22	0
IMPUESTOS	IMPUESTOS SOBRE LOS INGRESOS	Resultado		0.00	0.00	-7,497.22	-7,497.22	0
IMPUESTOS	IMPUESTOS SOBRE LOS INGRESOS	Impuesto Predial	Resultado	-14,680,400.01	-14,680,400.01	271,516.00	206,249.00	1 %
IMPUESTOS	IMPUESTOS SOBRE EL PATRIMONIO	Impuesto Predial	Recargo Predial al 31 de diciembre de 2011	-2,974,910.00	-2,974,910.00	61,827.32	423,226.00	14 %
IMPUESTOS	IMPUESTOS SOBRE EL PATRIMONIO	Impuesto Predial	Reducción por Pronto Pago (Cargo)	1,896,727.45	1,896,727.45	0.00	0.00	0
IMPUESTOS	IMPUESTOS SOBRE EL PATRIMONIO	Impuesto Predial	Subsidios (Cargo)	6,299,060.00	6,299,060.00	-234,080.00	-222,310.00	-4 %
IMPUESTOS	IMPUESTOS SOBRE EL PATRIMONIO	Impuesto Predial	Devoluciones	0.00	0.00	-3,096.00	0.00	0
IMPUESTOS	IMPUESTOS SOBRE EL PATRIMONIO	Impuesto Predial	Resultado	-9,459,522.56	-9,459,522.56	646,267.32	404,089.00	4 %
IMPUESTOS	IMPUESTOS SOBRE EL PATRIMONIO	Sobre adquisición de inmuebles	Impuesto ISAI	-2,718,525.23	-2,718,525.23	1,048,624.08	885,773.40	33 %
IMPUESTOS	IMPUESTOS SOBRE EL PATRIMONIO	Sobre adquisición de inmuebles	Resultado	0.00	0.00	-18,000.00	-16,000.00	0
IMPUESTOS	IMPUESTOS SOBRE EL PATRIMONIO	Resultado		-2,718,525.23	-2,718,525.23	1,030,624.08	871,773.40	32 %
IMPUESTOS	IMPUESTOS SOBRE EL PATRIMONIO	Recargos, gastos de ejecución, sanciones e indemnizaciones	Resultado	-12,178,047.79	-12,178,047.79	1,676,891.40	1,275,842.40	10 %
IMPUESTOS	ACCESORIOS DE IMPUESTOS	Recargos, gastos de ejecución, sanciones e indemnizaciones	Resultado	-1,090,856.23	-1,090,856.23	170,244.78	157,916.78	15 %
IMPUESTOS	ACCESORIOS DE IMPUESTOS	Resultado		892,988.35	892,988.35	-22,165.00	-22,164.00	-2 %
IMPUESTOS	ACCESORIOS DE IMPUESTOS	Resultado		-187,867.88	-187,867.88	148,078.78	135,732.78	72 %
IMPUESTOS	IMPUESTOS NO COMPRENDIDOS EN LAS FRACCIONES DE LA LEY DE ING	Impuesto Predial	Impuesto Predial causado en el ejercicio 2012 pendiente de c	-751,218.00	-751,218.00	0.00	0.00	0
IMPUESTOS	IMPUESTOS NO COMPRENDIDOS EN LAS FRACCIONES DE LA LEY DE ING	Impuesto Predial	Resultado	-751,218.00	-751,218.00	0.00	0.00	0
IMPUESTOS	IMPUESTOS NO COMPRENDIDOS EN LAS FRACCIONES DE LA LEY DE ING	Resultado		-751,218.00	-751,218.00	0.00	0.00	0
DERECHOS	DERECHOS POR EL USO, GOCE, APROVECHAMIENTOS O EXPLOTACION DE	Por ocupación de la vía pública	Instalaciones Fijas y Semifijas	-35,072.04	-35,072.04	1,817,173.96	1,404,097.96	11 %
DERECHOS	DERECHOS POR EL USO, GOCE, APROVECHAMIENTOS O EXPLOTACION DE	Por ocupación de la vía pública	Resultado	-35,072.04	-35,072.04	7,173.96	3,375.90	10 %
DERECHOS	DERECHOS POR EL USO, GOCE, APROVECHAMIENTOS O EXPLOTACION DE	Por ocupación de la vía pública	Estacionamientos Exclusivos	-1,100.66	-1,100.66	0.00	0.00	0
DERECHOS	DERECHOS POR EL USO, GOCE, APROVECHAMIENTOS O EXPLOTACION DE	Por ocupación de la vía pública	Resultado	-86,172.74	-86,172.74	7,173.96	3,375.90	4 %
DERECHOS	DERECHOS POR PRESTACION DE SERVICIOS	Por Servicios Públicos (Secretaría de SP)	Subsidios (Cargo)	0.00	0.00	-4,200.00	-1,260.00	0
DERECHOS	DERECHOS POR PRESTACION DE SERVICIOS	Por Comunicaciones y urbanizaciones	Resultado	-66,083.74	-66,083.74	2,160.00	2,160.00	0
DERECHOS	DERECHOS POR PRESTACION DE SERVICIOS	Por Comunicaciones y urbanizaciones	Permisos para la Introducción Subterránea de Conductores en B	-1,003,060.85	-1,003,060.85	430,172.12	338,498.12	34 %
DERECHOS	DERECHOS POR PRESTACION DE SERVICIOS	Por Comunicaciones y urbanizaciones	Licencia de Uso de Suelo o Edificaciones	-2,481,698.47	-2,481,698.47	415,023.20	372,026.78	15 %
DERECHOS	DERECHOS POR PRESTACION DE SERVICIOS	Por Comunicaciones y urbanizaciones	Autorización de Fraccionamiento	0.00	0.00	63,548.08	56,607.08	0
DERECHOS	DERECHOS POR PRESTACION DE SERVICIOS	Por Comunicaciones y urbanizaciones	Regularización y Ordenamiento Urbano en Fraccionamientos y e	-30,433.06	-30,433.06	9,430.60	9,115.60	30 %
DERECHOS	DERECHOS POR PRESTACION DE SERVICIOS	Por Comunicaciones y urbanizaciones	Información de Cargos Certificados de Plenes	-22,417.12	-22,417.12	1,359.00	1,472.00	7 %
DERECHOS	DERECHOS POR PRESTACION DE SERVICIOS	Por Comunicaciones y urbanizaciones	Información de Almacenamiento y la Viabilidad	-36,443.73	-36,443.73	3,210.00	2,801.00	5 %
DERECHOS	DERECHOS POR PRESTACION DE SERVICIOS	Por Comunicaciones y urbanizaciones	Asignación de números oficiales	-9,652.42	-9,652.42	1,292.00	1,400.00	12 %
DERECHOS	DERECHOS POR PRESTACION DE SERVICIOS	Por Comunicaciones y urbanizaciones	Regularización y alta de construcción de catastro	0.00	0.00	4,452.00	3,720.00	0
DERECHOS	DERECHOS POR PRESTACION DE SERVICIOS	Por Comunicaciones y urbanizaciones	Subsidios (Cargo)	2,133,170.90	2,133,170.90	-645,250.04	-626,836.05	-29 %
DERECHOS	DERECHOS POR PRESTACION DE SERVICIOS	Por Comunicaciones y urbanizaciones	Resultado	-1,506,678.49	-1,506,678.49	286,001.98	160,504.53	11 %
DERECHOS	DERECHOS POR PRESTACION DE SERVICIOS	Por certificaciones, autorizaciones, constancias y registros	Constancias de No Infracción, Vo. bo.	-366.90	-366.90	3,374.38	2,699.20	736 %
DERECHOS	DERECHOS POR PRESTACION DE SERVICIOS	Por certificaciones, autorizaciones, constancias y registros	Constancias de Valor Catastral	-5,610.59	-5,610.59	6,390.68	5,899.64	105 %
DERECHOS	DERECHOS POR PRESTACION DE SERVICIOS	Por certificaciones, autorizaciones, constancias y registros	Diversas constancias y certificaciones	-141,049.17	-141,049.17	10,966.12	10,863.36	8 %
DERECHOS	DERECHOS POR PRESTACION DE SERVICIOS	Por inscripción y referendo	Resultado	-147,026.66	-147,026.66	20,751.18	19,482.20	13 %
DERECHOS	DERECHOS POR PRESTACION DE SERVICIOS	Por inscripción y referendo	Referidos de la Licencia, Autoriz. Permi	-519,176.44	-519,176.44	0.00	0.00	0
DERECHOS	DERECHOS POR PRESTACION DE SERVICIOS	Por inscripción y referendo	Referidos de Referidos	-17,917.22	-17,917.22	0.00	0.00	0
DERECHOS	DERECHOS POR PRESTACION DE SERVICIOS	Por inscripción y referendo	Subsidios (Cargo)	52,524.72	52,524.72	291,363.88	-250,687.94	-477 %
DERECHOS	DERECHOS POR PRESTACION DE SERVICIOS	Por inscripción y referendo	Resultado	-484,568.94	-484,568.94	291,363.88	-250,687.94	-52 %
DERECHOS	DERECHOS POR PRESTACION DE SERVICIOS	Por revisión, inspección y servicios	Servicios para Expedición de Licencia	-121,171.68	-121,171.68	14,240.16	11,862.20	10 %
DERECHOS	DERECHOS POR PRESTACION DE SERVICIOS	Por revisión, inspección y servicios	Servicio de Examen de Pericia para aprobación de licencia	0.00	0.00	899.32	6,505.78	6 %
DERECHOS	DERECHOS POR PRESTACION DE SERVICIOS	Por revisión, inspección y servicios	Servicio de Examen de Pericia para aprobación de licencia	-117,799.82	-117,799.82	12,998.26	0.00	0
DERECHOS	DERECHOS POR PRESTACION DE SERVICIOS	Por revisión, inspección y servicios	Servicio de Revisión de Documentos de I.S.A.I	-122,646.34	-122,646.34	0.00	0.00	0
DERECHOS	DERECHOS POR PRESTACION DE SERVICIOS	Por revisión, inspección y servicios	Servicio Tramite de Pasaportes	-379,458.77	-379,458.77	66,000.00	42,460.00	11 %
DERECHOS	DERECHOS POR PRESTACION DE SERVICIOS	Por revisión, inspección y servicios	Subsidios (Cargo)	122,414.93	122,414.93	0.00	0.00	0
DERECHOS	DERECHOS POR PRESTACION DE SERVICIOS	Por revisión, inspección y servicios	Resultado	-618,861.68	-618,861.68	93,497.74	61,507.30	10 %
DERECHOS	DERECHOS POR PRESTACION DE SERVICIOS	Por expedición de Licencias	Anuncios	-110,446.36	-110,446.36	797.94	675.18	1 %
DERECHOS	DERECHOS POR PRESTACION DE SERVICIOS	Por control y limpieza de ocos baldíos	Resultado	-110,446.36	-110,446.36	797.94	675.18	1 %
DERECHOS	DERECHOS POR PRESTACION DE SERVICIOS	Por control y limpieza de ocos baldíos	Desmunte, desyerba o limpieza de inmuebles	-12,991.00	-12,991.00	11,723.58	4,173.84	32 %
DERECHOS	DERECHOS POR PRESTACION DE SERVICIOS	Por control y limpieza de ocos baldíos	Resultado	-12,991.00	-12,991.00	11,723.58	4,173.84	32 %
DERECHOS	DERECHOS POR PRESTACION DE SERVICIOS	Limpia y Recolección de Desechos Industriales	Servicio De Limpieza De Fosos Sanitarios	0.00	0.00	4,600.00	3,000.00	0
DERECHOS	DERECHOS POR PRESTACION DE SERVICIOS	Limpia y Recolección de Desechos Industriales	Servicio de Limpieza de Fosos Sanitarios	-489,479.78	-489,479.78	87,900.00	58,650.00	12 %
DERECHOS	DERECHOS POR PRESTACION DE SERVICIOS	Limpia y Recolección de Desechos Industriales	Resultado	-493,479.78	-493,479.78	92,900.00	61,690.00	12 %
DERECHOS	DERECHOS POR PRESTACION DE SERVICIOS	Por Anuencia Municipal (Alcoholes)	Por Anuencia Municipal	0.00	0.00	169,437.63	144,909.83	0
DERECHOS	DERECHOS POR PRESTACION DE SERVICIOS	Por Anuencia Municipal (Alcoholes)	Resultado	-3,374,052.91	-3,374,052.91	378,946.15	200,924.94	6 %





**MUNICIPIO DE ALLENDE NUEVO LEÓN**  
Estado sobre el Ejercicio de los Ingresos Presupuestales del 10 al 12 del 2013  
(En pesos)

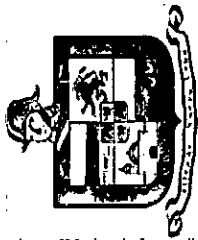
Rubro	Tipo	Clase	Ley de Ingresos Estimada	Modificado	Devengado	Recaudado	Avance de Recaudación
INGRESOS DERIVADOS DE FINANCIAMIENTOS	ENDEUDAMIENTO INTERNO	Impuesto sobre los ingresos	-4,352,549.16	-4,352,549.16	0.00	1,000,000.00	23 %
INGRESOS DERIVADOS DE FINANCIAMIENTOS	ENDEUDAMIENTO INTERNO	Resultado	-4,352,549.16	-4,352,549.16	0.00	1,000,000.00	23 %
IMPUESTOS	IMPUESTOS SOBRE LOS INGRESOS	Juegos Permitidos	0.00	0.00	-7,497.22	-7,497.22	0
IMPUESTOS	IMPUESTOS SOBRE LOS INGRESOS	Resultado	0.00	0.00	-7,497.22	-7,497.22	0
IMPUESTOS	IMPUESTOS SOBRE LOS INGRESOS	Impuesto Predial	-9,459,522.56	-9,459,522.56	646,287.32	404,069.00	4 %
IMPUESTOS	IMPUESTOS SOBRE EL PATRIMONIO	Sobre adquisición de inmuebles	-2,718,525.23	-2,718,525.23	1,030,624.08	871,773.40	32 %
IMPUESTOS	IMPUESTOS SOBRE EL PATRIMONIO	Resultado	-12,178,047.79	-12,178,047.79	1,676,891.40	1,275,842.40	10 %
IMPUESTOS	ACCESORIOS DE IMPUESTOS	Recargos, gastos de ejecución, sanciones e indemnizaciones	-187,867.88	-187,867.88	148,078.78	135,752.78	72 %
IMPUESTOS	ACCESORIOS DE IMPUESTOS	Resultado	-187,867.88	-187,867.88	148,078.78	135,752.78	72 %
IMPUESTOS	IMPUESTOS NO COMPRENDIDOS EN LAS FRACCIONES DE LA LEY DE INGRESOS	Impuesto Predial	-751,218.00	-751,218.00	0.00	0.00	0
IMPUESTOS	IMPUESTOS NO COMPRENDIDOS EN LAS FRACCIONES DE LA LEY DE INGRESOS	Resultado	-751,218.00	-751,218.00	0.00	0.00	0
DERECHOS	DERECHOS POR EL USO, GOCE, APROVECHAMIENTOS O EXPLOTACION DE BIENES	Por ocupación de la vía pública	-86,172.74	-86,172.74	7,173.84	3,375.90	4 %
DERECHOS	DERECHOS POR EL USO, GOCE, APROVECHAMIENTOS O EXPLOTACION DE BIENES	Resultado	-86,172.74	-86,172.74	7,173.84	3,375.90	4 %
DERECHOS	DERECHOS POR PRESTACION DE SERVICIOS	Por Servicios Públicos (Secretaría de SP)	-1,506,678.49	-1,506,678.49	286,001.96	160,504.53	11 %
DERECHOS	DERECHOS POR PRESTACION DE SERVICIOS	Por certificaciones, autorizaciones, constancias y registros	-147,026.66	-147,026.66	20,751.18	19,462.20	13 %
DERECHOS	DERECHOS POR PRESTACION DE SERVICIOS	Por inscripción y refrendo	-484,568.94	-484,568.94	-291,363.88	-250,697.94	-52 %
DERECHOS	DERECHOS POR PRESTACION DE SERVICIOS	Por revisión, inspección y servicios	-618,861.68	-618,861.68	93,497.74	61,507.30	10 %
DERECHOS	DERECHOS POR PRESTACION DE SERVICIOS	Por expedición de Licencias	-110,446.36	-110,446.36	787.94	675.18	1 %
DERECHOS	DERECHOS POR PRESTACION DE SERVICIOS	Por control y limpieza de lotes baldíos	-12,991.00	-12,991.00	11,723.58	4,173.84	32 %
DERECHOS	DERECHOS POR PRESTACION DE SERVICIOS	Limpia y Recolección de Resechos Industriales	-493,479.78	-493,479.78	92,300.00	61,650.00	12 %
DERECHOS	DERECHOS POR PRESTACION DE SERVICIOS	Por Anuencia Municipal (Alcoholes)	0.00	0.00	169,437.63	144,909.63	0
DERECHOS	DERECHOS POR PRESTACION DE SERVICIOS	Resultado	-3,374,052.91	-3,374,052.91	378,946.15	200,924.94	6 %
DERECHOS	DERECHOS POR PRESTACION DE SERVICIOS	Otros Derechos	-166,702.22	-166,702.22	0.00	0.00	0
DERECHOS	DERECHOS POR PRESTACION DE SERVICIOS	Resultado	-166,702.22	-166,702.22	0.00	0.00	0
DERECHOS	OTROS DERECHOS	Recargos, gastos de ejecución, sanciones e indemnizaciones	-31,158.34	-31,158.34	151,196.80	133,020.80	427 %
DERECHOS	ACCESORIOS DE DERECHOS	Recargo del Rezagó del Refrendo	-4,857.13	-4,857.13	0.00	0.00	0
DERECHOS	ACCESORIOS DE DERECHOS	Resultado	-36,015.47	-36,015.47	151,196.80	133,020.80	369 %
DERECHOS	DERECHOS NO COMPRENDIDOS EN LAS FRACCIONES DE LA LEY DE INGRESOS	Anuencia Mcipal Causada en ejercicio 2012	-37,215.01	-37,215.01	0.00	0.00	0
DERECHOS	DERECHOS NO COMPRENDIDOS EN LAS FRACCIONES DE LA LEY DE INGRESOS	Resultado	-37,215.01	-37,215.01	0.00	0.00	0
PRODUCTOS	PRODUCTOS TIPO CORRIENTE	Enajenación de Bienes Muebles e Inmuebles	-3,700,158.35	-3,700,158.35	537,316.79	337,321.64	9 %
PRODUCTOS	PRODUCTOS TIPO CORRIENTE	Arrendamiento o Explotación de Bienes Muebles e Inmuebles	-190,908.37	-190,908.37	7,050.00	5,050.00	3 %
PRODUCTOS	PRODUCTOS TIPO CORRIENTE	Intereses ganados de valores, créditos, bonos y otros	-495,467.41	-495,467.41	82,975.00	66,875.00	13 %
PRODUCTOS	PRODUCTOS TIPO CORRIENTE	Resultado	-436,459.45	-436,459.45	166.93	166.93	0 %
PRODUCTOS	PRODUCTOS NO COMPRENDIDOS EN LAS FRACCIONES DE LA LEY DE INGRESOS	Otros Productos que generan Ingresos Corrientes	-1,122,835.23	-1,122,835.23	90,191.93	72,091.93	6 %
PRODUCTOS	PRODUCTOS NO COMPRENDIDOS EN LAS FRACCIONES DE LA LEY DE INGRESOS	Resultado	-85,589.34	-85,589.34	3,900.00	3,250.00	4 %
PRODUCTOS	PRODUCTOS NO COMPRENDIDOS EN LAS FRACCIONES DE LA LEY DE INGRESOS	Multas	-85,589.34	-85,589.34	3,900.00	3,250.00	4 %
PRODUCTOS	PRODUCTOS NO COMPRENDIDOS EN LAS FRACCIONES DE LA LEY DE INGRESOS	Resultado	-1,208,424.57	-1,208,424.57	94,091.93	75,341.93	6 %
APROVECHAMIENTOS	APROVECHAMIENTOS DE TIPO CORRIENTE	Otros Aprovechamientos	-690,560.63	-690,560.63	104,290.91	97,505.75	14 %
APROVECHAMIENTOS	APROVECHAMIENTOS DE TIPO CORRIENTE	Indemnizaciones	0.00	0.00	3,775.20	3,775.20	0
APROVECHAMIENTOS	APROVECHAMIENTOS DE TIPO CORRIENTE	Otros Aprovechamientos: Donativos	-657,328.09	-657,328.09	495,298.00	479,190.50	73 %
APROVECHAMIENTOS	APROVECHAMIENTOS DE TIPO CORRIENTE	Resultado	-1,347,888.72	-1,347,888.72	603,364.11	580,471.45	43 %
APROVECHAMIENTOS	APROVECHAMIENTOS DE TIPO CORRIENTE	Resultado	-1,347,888.72	-1,347,888.72	603,364.11	580,471.45	43 %
PARTICIPACIONES Y APORTACIONES	PARTICIPACIONES	Participaciones Federales	-41,453,319.48	-48,464,236.48	13,334,908.40	13,334,908.40	32 %
PARTICIPACIONES Y APORTACIONES	PARTICIPACIONES	Resultado	-2,102,768.61	-2,102,768.61	257,473.00	257,473.00	12 %
PARTICIPACIONES Y APORTACIONES	PARTICIPACIONES	Aportaciones Federales	-43,556,088.09	-50,567,005.09	13,592,381.40	13,592,381.40	31 %
PARTICIPACIONES Y APORTACIONES	PARTICIPACIONES	Resultado	-18,239,635.07	-18,239,635.07	4,351,953.13	3,031,100.73	17 %
PARTICIPACIONES Y APORTACIONES	APORTACIONES	Aportaciones Federales	-16,529,603.39	-24,686,313.82	9,294,532.98	1,285,665.10	8 %
PARTICIPACIONES Y APORTACIONES	APORTACIONES	Otras Aportaciones: Detallar Fondos o programas de cada ramo	-31,685,173.97	-35,685,173.97	31,946.02	31,946.02	0 %
PARTICIPACIONES Y APORTACIONES	APORTACIONES	Resultado	-66,454,412.43	-78,611,122.86	13,678,432.13	4,348,711.85	7 %
PARTICIPACIONES Y APORTACIONES	APORTACIONES	Resultado	-110,010,500.52	-129,178,127.95	27,270,813.53	17,941,093.25	16 %
Resultado total			-133,736,654.99	-152,904,282.42	30,323,059.32	21,338,326.23	16 %



MUNICIPIO DE ALLENDE NUEVO LEÓN

Estado sobre el Ejercicio de los Ingresos Presupuestales del 10 al 12 del 2013  
(En pesos)

Rubro	Tipo	▼ Ley de Ingresos Estimada	▼ Modificado	▼ Devengado	▼ Recaudado	▼ Avance de Recaudación
INGRESOS DERIVADOS DE FINANCIAMIENTOS	ENDEUDAMIENTO INTERNO	-4,352,549.16	-4,352,549.16	0.00	1,000,000.00	23 %
INGRESOS DERIVADOS DE FINANCIAMIENTOS	Resultado	-4,352,549.16	-4,352,549.16	0.00	1,000,000.00	23 %
IMPUESTOS	IMPUESTOS SOBRE LOS INGRESOS	0.00	0.00	-7,497.22	-7,497.22	0
IMPUESTOS	IMPUESTOS SOBRE EL PATRIMONIO	-12,178,047.79	-12,178,047.79	1,676,891.40	1,275,842.40	10 %
IMPUESTOS	ACCESORIOS DE IMPUESTOS	-187,867.88	-187,867.88	148,078.78	135,752.78	72 %
IMPUESTOS	IMPUESTOS NO COMPRENDIDOS EN LAS FRACCIONES DE LA LEY DE ING	-751,218.00	-751,218.00	0.00	0.00	0
IMPUESTOS	Resultado	-13,117,133.67	-13,117,133.67	1,817,472.96	1,404,097.96	11 %
DERECHOS	DERECHOS POR EL USO, GOCE, APROVECHAMIENTOS O EXPLOTACION DE	-86,172.74	-86,172.74	7,173.84	3,375.90	4 %
DERECHOS	DERECHOS POR PRESTACION DE SERVICIOS	-3,374,052.91	-3,374,052.91	378,946.15	200,924.94	6 %
DERECHOS	OTROS DERECHOS	-166,702.22	-166,702.22	0.00	0.00	0
DERECHOS	ACCESORIOS DE DERECHOS	-36,015.47	-36,015.47	151,196.80	133,020.80	369 %
DERECHOS	DERECHOS NO COMPRENDIDOS EN LAS FRACCIONES DE LA LEY DE INGR	-37,215.01	-37,215.01	0.00	0.00	0
DERECHOS	Resultado	-3,700,158.35	-3,700,158.35	537,316.79	337,321.64	9 %
PRODUCTOS	PRODUCTOS TIPO CORRIENTE	-1,122,835.23	-1,122,835.23	90,191.93	72,091.93	6 %
PRODUCTOS	PRODUCTOS NO COMPRENDIDOS EN LAS FRACCIONES DE LA LEY DE ING	-85,589.34	-85,589.34	3,900.00	3,250.00	4 %
PRODUCTOS	Resultado	-1,208,424.57	-1,208,424.57	94,091.93	75,341.93	6 %
APROVECHAMIENTOS	APROVECHAMIENTOS DE TIPO CORRIENTE	-1,347,888.72	-1,347,888.72	603,364.11	580,471.45	43 %
APROVECHAMIENTOS	Resultado	-1,347,888.72	-1,347,888.72	603,364.11	580,471.45	43 %
PARTICIPACIONES Y APORTACIONES	PARTICIPACIONES	-43,556,088.09	-50,567,005.09	13,592,381.40	13,592,381.40	31 %
PARTICIPACIONES Y APORTACIONES	APORTACIONES	-66,454,412.43	-78,611,122.86	13,678,432.13	4,348,711.85	7 %
PARTICIPACIONES Y APORTACIONES	Resultado	-110,010,500.52	-129,178,127.95	27,270,813.53	17,941,093.25	16 %
Resultado total		-133,736,654.99	-152,904,282.42	30,323,059.32	21,338,326.23	16 %

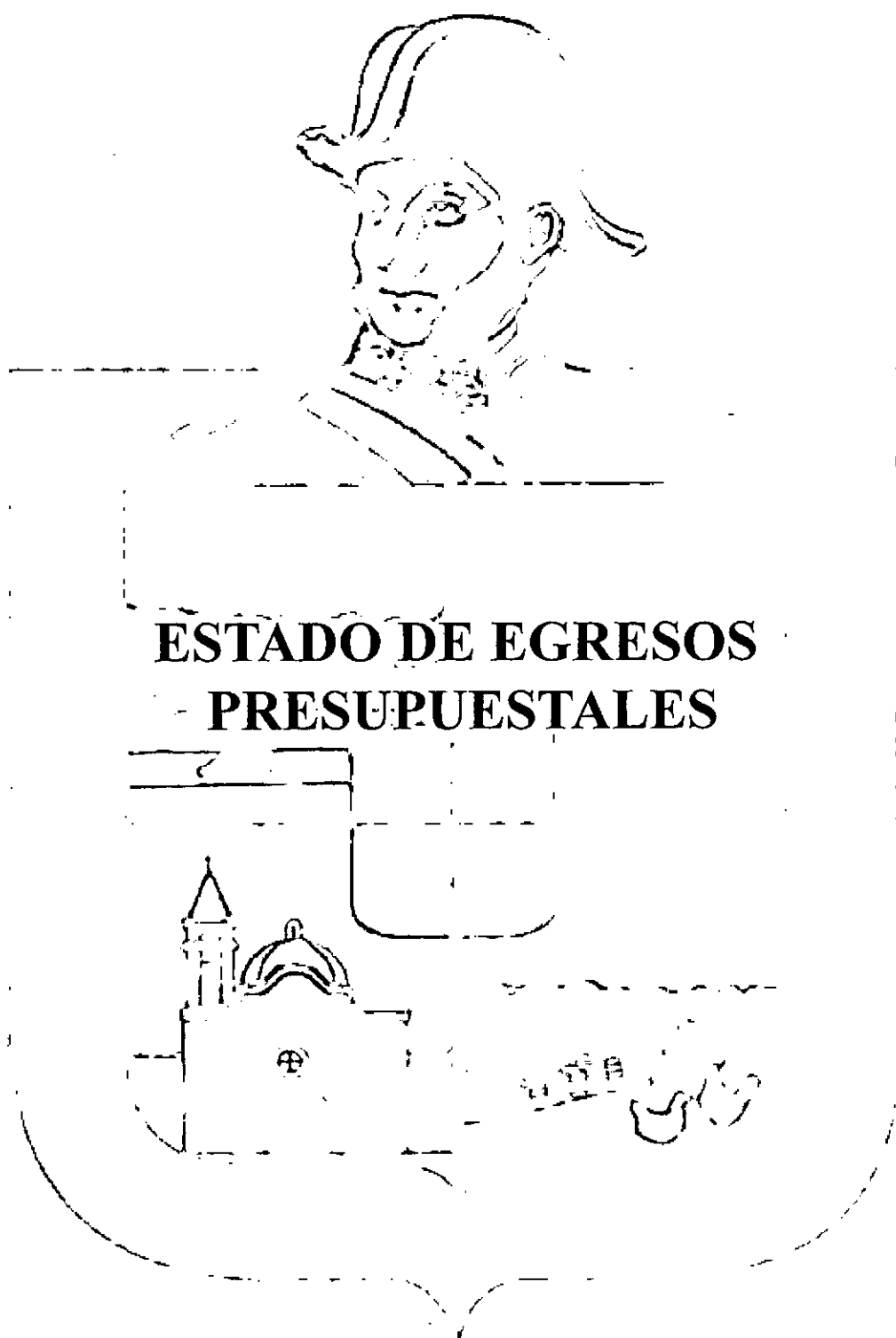


MUNICIPIO DE ALLENDE NUEVO LEÓN

Estado sobre el Ejercicio de los Ingresos Presupuestales del 10 al 12 del 2013  
(En pesos)

Rubro	- Ley de Ingresos Estimada	- Modificado	Devengado	Recaudado	Avance de Recaudación
INGRESOS DERIVADOS DE FINANCIAMIENTOS	-4,352,549.16	-4,352,549.16	0.00	1,000,000.00	23 %
IMPUESTOS	-13,117,133.67	-13,117,133.67	1,817,472.96	1,404,097.96	11 %
DERECHOS	-3,700,158.35	-3,700,158.35	537,316.79	337,321.64	9 %
PRODUCTOS	-1,208,424.57	-1,208,424.57	94,091.93	75,341.93	6 %
APROVECHAMIENTOS	-1,347,888.72	-1,347,888.72	603,364.11	580,471.45	43 %
PARTICIPACIONES Y APORTACIONES	-110,010,500.52	-129,178,127.95	27,270,813.53	17,941,093.25	16 %
<b>Resultado total</b>	<b>-133,736,654.99</b>	<b>-152,904,282.42</b>	<b>30,323,059.32</b>	<b>21,338,326.23</b>	<b>16 %</b>





Allende Nuevo Leon



MUNICIPIO DE ALLENDE NUEVO LEON  
Estado Analítico de Egresos Presupuestales de 10 al 12 del 2013  
(En pesos)

Estructura Administrativa	Ci. Económica	Capítulo del Gasto	Presupuesto de Egresos Aprobado	Ampliaciones	(Reducciones)	Presupuesto Vigente	Comprometido	Presupuesto disponible para comprometer	Devengado	Comprometid o no Devengado	Presupuesto sin devengar	Ejercicio	Pagado	Cuentas por Pagar (Deuda)
Presidente Municipal	GASTO CORRIENTE	SERVICIOS PERSONALES	2,973,033.27	57,543,365.60	-59,594,917.41	327,481.46	304,006.82	623,474.64	318,406.82	-14,400.00	609,074.64	338,110.14	337,681.14	0.00
		MATERIALES Y SUMINISTROS	2,594,575.70	1,426,068.15	-3,637,643.85	382,273.30	96,538.85	285,914.45	98,343.95	-1,985.00	283,929.45	100,615.92	117,638.43	0.00
		SERVICIOS GENERALES	9,850,998.32	11,581,620.23	-10,145,132.19	10,287,086.36	2,116,426.82	8,170,659.54	2,108,638.81	7,388.00	8,178,047.54	2,469,814.28	3,694,163.12	0.00
		TRANSFERENCIAS, ASIGNACIONES, SUBSIDIOS Y OTRAS AYUDAS	937,546.05	157,950.55	-263,863.47	631,683.13	69,699.95	762,793.96	69,699.95	-1,000.00	761,793.96	73,939.35	66,274.60	3,624.95
		INVERSIONES FINANCIERAS Y OTRAS PROVISIONES	3,000,000.00	0.00	-3,000,000.00	0.00	0.00	0.00	0.00	0.00	0.00	0.00	0.00	0.00
		PARTICIPACIONES Y APORTACIONES	0.00	0.00	0.00	0.00	0.00	0.00	0.00	0.00	0.00	0.00	0.00	0.00
		DEUDA PUBLICA	2,621,931.65	5,625,965.16	-1,880,774.22	6,367,126.59	133,703.30	6,433,423.29	133,703.30	0.00	6,433,423.29	133,703.30	1,527,342.43	0.00
		BIENES MUEBLES, INMUEBLES E INTANGIBLES	967,146.23	68,159.81	-41,797.22	989,508.82	41,797.22	41,797.22	0.00	0.00	41,797.22	0.00	0.00	0.00
		SERVICIOS GENERALES	767,003.40	50,505.44	-776,496.15	41,012.69	0.00	41,012.69	0.00	0.00	41,012.69	0.00	0.00	0.00
		DEUDA PUBLICA	3,846,003.81	151,342.00	-3,932,638.43	63,707.38	0.00	63,707.38	0.00	0.00	63,707.38	0.00	0.00	0.00
		SERVICIOS GENERALES	0.00	900.00	-900.00	0.00	0.00	0.00	0.00	0.00	0.00	0.00	0.00	0.00
Secretaría Ejecutiva	GASTO CORRIENTE	SERVICIOS PERSONALES	547,419.72	1,159,861.11	-1,240,108.94	468,971.89	186,556.12	280,415.77	186,556.12	0.00	280,415.77	186,556.12	186,556.12	0.00
Secretaría Particular	GASTO CORRIENTE	SERVICIOS PERSONALES	32,049.48	31,634.84	-39,198.32	2,016.00	3,769.20	-1,753.20	3,769.20	0.00	-1,753.20	1,690.99	1,690.99	2,436.00
		MATERIALES Y SUMINISTROS	36,825.80	1,941.00	-36,825.81	1,940.99	250.00	1,690.99	250.00	0.00	1,690.99	250.00	250.00	0.00
		SERVICIOS GENERALES	11,070.39	7,000.00	-16,332.30	1,738.09	77,054.23	132,427.42	77,054.23	0.00	132,427.42	77,054.23	77,054.23	0.00
		BIENES MUEBLES, INMUEBLES E INTANGIBLES	197,996.98	410,090.20	-398,605.53	209,481.65	8,610.40	27,343.11	8,610.40	0.00	27,343.11	9,319.40	12,540.43	0.00
		MATERIALES Y SUMINISTROS	6,399.51	52,908.80	-23,354.90	35,953.51	407,596.32	1,750,519.87	407,596.32	0.00	1,750,519.87	596,540.30	260,874.20	146,722.12
		SERVICIOS GENERALES	1,602,965.18	1,095,090.85	-539,939.84	2,158,116.19	16,999.99	16,999.99	16,999.99	0.00	16,999.99	16,999.99	16,999.99	0.00
		BIENES MUEBLES, INMUEBLES E INTANGIBLES	9,537.79	16,999.99	-9,537.79	0.00	2,287,626.09	4,579,382.14	2,308,556.19	-50,930.10	4,528,452.04	2,423,009.64	1,999,881.51	308,674.68
		SERVICIOS PERSONALES	5,577,542.43	14,826,298.25	-13,566,332.45	6,837,008.23	24,458.26	63,292.99	24,458.26	0.00	63,292.99	26,216.65	35,435.94	0.00
		MATERIALES Y SUMINISTROS	42,720.63	108,673.31	-63,642.68	87,151.25	5,120.80	7,600.26	5,120.80	0.00	7,600.26	5,120.80	5,072.84	0.00
		SERVICIOS GENERALES	0.00	12,990.47	-12,990.47	0.00	416,204.32	1,961,004.95	477,151.24	-60,946.92	1,891,004.03	477,151.24	866,540.04	0.00
		PARTICIPACIONES Y APORTACIONES	4,395,888.63	2,301,902.82	-4,329,636.16	2,368,155.27	0.00	0.00	0.00	0.00	0.00	0.00	0.00	0.00
		BIENES MUEBLES, INMUEBLES E INTANGIBLES	12,753.94	6,540.00	-12,757.33	6,535.71	0.00	6,535.71	0.00	0.00	6,535.71	0.00	0.00	0.00
		SERVICIOS PERSONALES	1,467,818.40	2,628,281.47	-2,615,309.47	1,462,790.40	610,545.28	82,246.14	610,545.28	0.00	82,246.14	612,089.87	607,376.77	3,168.49
		MATERIALES Y SUMINISTROS	20,783.52	99,015.28	-37,399.59	82,399.21	24,118.05	98,281.16	24,118.05	0.00	98,281.16	27,151.71	35,286.96	0.00
		SERVICIOS GENERALES	37,145.23	83,465.23	-37,970.68	82,639.80	16,879.68	65,760.12	20,293.68	-3,414.00	62,346.12	25,885.70	22,088.61	0.00
		PARTICIPACIONES Y APORTACIONES	2,918.30	975.24	-3,893.54	0.00	0.00	0.00	0.00	0.00	0.00	0.00	0.00	0.00
		BIENES MUEBLES, INMUEBLES E INTANGIBLES	24,908.35	17,880.00	-4,888.35	0.00	0.00	0.00	0.00	0.00	0.00	0.00	0.00	0.00
		SERVICIOS PERSONALES	288,672.20	504,296.94	-468,727.81	304,543.33	112,484.57	191,758.76	112,484.57	0.00	191,758.76	112,484.57	112,484.57	0.00
		MATERIALES Y SUMINISTROS	1,390.82	13,088.80	-8,885.95	5,613.67	1,817.20	3,796.47	1,817.20	0.00	3,796.47	1,817.20	3,270.75	0.00
		SERVICIOS GENERALES	753.10	2,116.00	-1,211.35	1,657.75	1,425.75	232.00	1,425.75	0.00	232.00	1,425.75	1,667.75	0.00
		BIENES MUEBLES, INMUEBLES E INTANGIBLES	10,796.59	0.00	-10,796.59	0.00	0.00	0.00	0.00	0.00	0.00	0.00	0.00	0.00
		SERVICIOS PERSONALES	19,449.78	309,822.24	-71,089.70	257,882.32	135,656.72	122,225.60	135,656.72	0.00	122,225.60	137,073.45	134,854.21	802.01
		MATERIALES Y SUMINISTROS	0.00	62,132.43	-1,159.63	44,972.60	12,571.04	32,401.56	12,571.04	0.00	32,401.56	14,413.85	24,500.82	0.00
		SERVICIOS GENERALES	0.00	42,113.58	-3,136.83	38,965.73	8,360.77	30,595.96	9,138.16	-777.39	29,818.57	22,113.74	13,203.28	0.00
		PARTICIPACIONES Y APORTACIONES	0.00	1,044.00	-1,044.00	0.00	0.00	0.00	0.00	0.00	0.00	0.00	0.00	0.00
		BIENES MUEBLES, INMUEBLES E INTANGIBLES	0.00	6,980.00	-6,011.00	6,973.99	0.00	6,973.99	0.00	0.00	6,973.99	1,044.00	1,044.00	0.00
		SERVICIOS PERSONALES	296,642.72	543,941.80	-509,467.79	331,116.73	144,358.89	186,757.84	144,358.89	0.00	186,757.84	144,358.89	144,924.41	0.00
		MATERIALES Y SUMINISTROS	3,418.53	62,813.34	-17,894.42	48,337.45	18,593.05	29,744.40	20,339.86	-1,746.81	27,997.59	22,704.01	22,071.45	0.00
		SERVICIOS GENERALES	52,595.63	105,918.26	-38,266.83	120,247.06	22,807.09	97,439.97	22,200.71	606.38	98,046.35	22,941.94	23,784.96	0.00
		BIENES MUEBLES, INMUEBLES E INTANGIBLES	0.00	12,331.00	-2,668.20	9,662.80	0.00	9,662.80	0.00	0.00	9,662.80	2,668.00	2,668.00	0.00
		SERVICIOS PERSONALES	1,122,890.71	7,669,073.76	-7,376,506.03	1,435,438.44	541,712.74	893,745.70	541,712.74	0.00	893,745.70	544,714.06	524,913.93	16,788.61
		MATERIALES Y SUMINISTROS	19,972.66	187,274.11	-92,230.88	115,015.79	38,346.03	76,669.76	38,346.03	0.00	76,669.76	39,410.82	49,790.10	0.00
		SERVICIOS GENERALES	1,686,448.78	367,126.08	-266,723.01	1,785,851.86	-117,473.14	1,903,325.06	640,474.80	-757,947.96	1,145,377.04	651,410.29	645,017.45	0.00
		PARTICIPACIONES Y APORTACIONES	0.00	0.00	0.00	0.00	0.00	0.00	0.00	0.00	0.00	0.00	0.00	0.00
		DEUDA PUBLICA	0.00	35,627.58	-35,627.58	0.00	0.00	0.00	0.00	0.00	0.00	0.00	0.00	0.00
		BIENES MUEBLES, INMUEBLES E INTANGIBLES	116,676.97	137,946.00	-191,834.04	62,768.93	0.00	62,768.93	0.00	0.00	62,768.93	0.00	0.00	0.00
		SERVICIOS GENERALES	3,994.79	189,698.50	-149,839.43	43,863.86	327,814.55	3,033,196.51	332,025.38	-4,210.83	3,030,985.68	332,025.38	339,370.66	0.00
		DEUDA PUBLICA	1,394,172.00	2,520,235.14	-581,396.08	3,363,011.06	349,749.32	202,456.82	349,749.32	0.00	202,456.82	349,749.32	349,749.32	0.00
		SERVICIOS PERSONALES	452,588.59	863,663.86	-764,076.31	552,206.14	11,980.60	12,157.93	11,980.60	0.00	12,157.93	14,912.87	14,912.87	0.00
		MATERIALES Y SUMINISTROS	750.20	32,129.54	-8,741.21	24,138.53	27,056.12	4,837.86	27,056.12	0.00	4,837.86	27,056.12	27,056.12	0.00
		SERVICIOS GENERALES	9,499.79	32,002.03	-9,607.82	31,894.00	23,256.00	23,256.00	23,256.00	0.00	23,256.00	10,728.00	10,728.00	0.00
		BIENES MUEBLES, INMUEBLES E INTANGIBLES	0.00	1,280.00	-1,280.00	0.00	0.00	0.00	0.00	0.00	0.00	0.00	0.00	0.00
		SERVICIOS PERSONALES	909,681.20	1,522,098.32	-1,468,188.72	963,890.80	392,423.03	571,167.77	392,423.03	0.00	571,167.77	392,813.57	387,191.27	5,231.76
		MATERIALES Y SUMINISTROS	87,873.06	611,993.08	-84,438.60	615,337.64	142,337.64	473,000.54	131,801.19	10,516.36	483,516.93	197,587.23	177,155.24	0.00
		SERVICIOS GENERALES	8,228.11	135,133.34	-26,884.27	118,477.18	26,765.95	69,711.23	25,837.95	928.00	90,639.23	22,838.94	30,593.91	0.00
		PARTICIPACIONES Y APORTACIONES	0.00	4,708.23	-4,708.23	0.00	0.00	0.00	0.00	0.00	0.00	0.00	0.00	0.00
		BIENES MUEBLES, INMUEBLES E INTANGIBLES	14,129.29	45,274.00	-39,431.25	19,972.04	178,000.40	219,972.04	178,000.40	0.00	219,972.04	178,000.40	174,968.75	3,041.65
		SERVICIOS PERSONALES	384,673.53	677,971.01	-669,336.32	393,308.22	0.00	0.00	0.00	0.00	0.00	0.00	0.00	0.00
		MATERIALES Y SUMINISTROS	0.00	9,988.41	-4,973.70	5,014.71	1,778.21	3,236.50	1,778.21	0.00	3,236.50	2,766.36	2,766.36	0.00
		SERVICIOS GENERALES	0.00	9,724.76	-43,666.00	9,681.10								





**MUNICIPIO DE ATILANO NUEVE LEON**  
Estado Analítico de Egresos Presupuestales de 10 al 12 del 2013  
(En pesos)

Estructura Administrativa	Cl. Económica	Presupuesto de Egresos Aprobado	Ampliaciones	(Reducciones)	Presupuesto Vigente	Comprometido	Presupuesto disponible para comprometer	Devergado	Comprometido no Devengado	Presupuesto sin devengar	Ejercicio	Pagado	Cuentas por Pagar (Deuda)
Presidente Municipal	GASTO CORRIENTE	20,983,685.08	76,533,963.69	-78,521,987.93	18,995,660.84	2,719,395.34	16,276,265.50	2,729,192.33	-9,786.99	16,286,052.53	3,115,707.19	5,743,309.72	0.00
	GASTO DE CAPITAL	987,146.23	68,159.81	-983,508.82	41,797.22	0.00	41,797.22	0.00	0.00	41,797.22	0.00	0.00	0.00
	SERVICIO DE LA DEUDA Y DISMINUCIÓN DE PASIVOS	4,612,007.21	201,847.44	-4,709,134.58	104,720.07	0.00	104,720.07	0.00	0.00	104,720.07	0.00	0.00	0.00
Secretaría Ejecutiva	GASTO CORRIENTE	638,285.00	900.00	-900.00	0.00	0.00	0.00	0.00	0.00	0.00	0.00	0.00	0.00
Secretarías Particular	GASTO DE CAPITAL	11,070.39	7,000.00	-16,332.30	1,738.09	0.00	1,738.09	0.00	0.00	1,738.09	0.00	0.00	0.00
	GASTO DE CAPITAL	9,537.79	16,999.99	-9,537.79	16,999.99	0.00	16,999.99	0.00	0.00	16,999.99	0.00	0.00	0.00
	GASTO DE CAPITAL	10,016,151.69	17,249,864.85	-17,980,380.73	9,305,635.81	2,703,409.47	6,602,226.34	2,815,288.49	-11,877.02	6,490,349.32	2,831,498.53	2,906,930.33	0.00
	GASTO DE CAPITAL	12,753.04	6,540.00	-12,757.33	6,535.71	0.00	6,535.71	0.00	0.00	6,535.71	0.00	0.00	0.00
	GASTO DE CAPITAL	1,528,665.45	2,811,737.22	-2,692,573.26	1,647,829.41	651,542.99	996,286.42	654,958.99	-3,414.00	992,872.42	664,797.28	664,732.34	0.00
	GASTO DE CAPITAL	24,908.35	17,980.00	-42,888.35	0.00	0.00	0.00	0.00	0.00	0.00	0.00	0.00	0.00
	GASTO CORRIENTE	270,816.12	519,523.74	-478,825.11	311,514.75	115,272.62	195,787.23	115,272.62	0.00	195,787.23	115,272.62	117,413.07	0.00
	GASTO DE CAPITAL	10,706.59	-10,706.59	-10,706.59	0.00	0.00	0.00	0.00	0.00	0.00	0.00	0.00	0.00
	GASTO CORRIENTE	19,449.78	414,812.25	-91,406.38	342,855.65	156,588.83	186,267.12	157,365.92	-777.39	185,489.73	174,659.04	173,602.91	0.00
	GASTO DE CAPITAL	0.00	6,980.00	-6,980.00	6,973.99	0.00	6,973.99	0.00	0.00	6,973.99	0.00	0.00	0.00
	GASTO CORRIENTE	352,656.88	712,673.40	-565,629.04	499,701.24	185,759.03	313,942.21	186,999.46	-1,140.43	312,801.78	190,004.84	190,780.82	0.00
	GASTO DE CAPITAL	0.00	12,331.00	-2,668.20	9,662.80	0.00	9,662.80	0.00	0.00	9,662.80	2,668.00	2,668.00	0.00
	GASTO CORRIENTE	2,828,312.15	8,278,101.54	-7,771,087.60	3,336,326.09	462,585.63	2,873,740.46	1,220,533.59	-757,947.96	2,115,792.50	1,235,535.17	1,219,721.48	812.11
	GASTO DE CAPITAL	116,676.97	137,946.00	-191,834.04	62,788.93	0.00	62,788.93	0.00	0.00	62,788.93	0.00	0.00	0.00
	SERVICIO DE LA DEUDA Y DISMINUCIÓN DE PASIVOS	1,398,166.79	2,709,933.64	-701,235.51	3,406,864.92	327,814.55	3,079,050.37	332,025.38	-4,210.83	3,074,839.54	332,025.38	339,370.66	0.00
	GASTO CORRIENTE	462,838.58	927,825.43	-782,425.34	608,238.67	388,786.04	219,452.63	388,786.04	0.00	219,452.63	389,163.64	368,708.27	20,077.77
	GASTO DE CAPITAL	0.00	41,280.00	-18,024.00	23,256.00	0.00	23,256.00	0.00	0.00	23,256.00	10,728.00	10,728.00	0.00
	GASTO CORRIENTE	1,005,782.37	2,273,832.97	-1,584,209.72	1,695,405.62	561,526.32	1,133,873.10	550,082.17	11,444.35	1,145,323.45	612,909.74	594,940.40	0.00
	GASTO DE CAPITAL	14,129.29	45,274.00	-39,431.25	19,972.04	0.00	19,972.04	0.00	0.00	19,972.04	0.00	0.00	0.00
	GASTO CORRIENTE	384,673.53	697,664.18	-674,353.68	408,004.03	182,877.49	225,126.54	182,877.49	0.00	225,126.54	183,373.21	180,776.86	2,100.63
	GASTO DE CAPITAL	17,668.84	14,882.66	-32,551.50	0.00	0.00	0.00	0.00	0.00	0.00	0.00	0.00	0.00
	Sin asignar	0.00	0.00	0.00	0.00	0.00	0.00	0.00	0.00	0.00	0.00	0.00	0.00
Recursos Humanos	GASTO CORRIENTE	3,028,972.02	6,698,394.42	-5,168,562.41	4,638,814.03	1,850,897.40	2,887,916.63	1,850,897.40	0.00	2,887,916.63	1,851,590.30	1,847,532.59	3,384.81
Patrimonio	GASTO CORRIENTE	159,865.60	276,333.06	-270,384.29	159,834.37	55,361.92	104,472.45	55,361.92	0.00	104,472.45	55,361.92	58,378.29	0.00
Sistemas	GASTO CORRIENTE	156,194.70	331,425.14	-299,044.36	188,575.48	79,166.71	109,408.77	79,166.71	0.00	109,408.77	79,306.31	81,793.02	0.00
	GASTO DE CAPITAL	750.91	0.00	-750.91	0.00	0.00	0.00	0.00	0.00	0.00	0.00	0.00	0.00
	GASTO CORRIENTE	4,420,200.58	6,923,253.42	-5,809,625.31	5,442,828.68	2,097,165.77	3,345,662.92	2,124,065.51	-26,899.74	3,318,763.18	2,184,040.87	2,168,477.33	0.00
	GASTO DE CAPITAL	19,511.29	75,747.00	-59,213.92	36,044.37	3,422.00	3,422.00	3,422.00	0.00	3,422.00	0.00	0.00	3,422.00
	GASTO CORRIENTE	830,765.36	2,422,252.16	-1,629,066.37	1,823,961.15	561,614.26	1,062,348.89	682,994.25	-121,379.99	940,966.90	705,516.15	677,527.22	5,467.03
	GASTO DE CAPITAL	0.00	29,878.00	-1,314.60	22,563.40	0.00	22,563.40	0.00	0.00	22,563.40	0.00	0.00	0.00
	GASTO CORRIENTE	34,577.40	603,074.08	-154,007.68	483,843.80	184,802.95	298,040.85	184,802.95	-11,957.76	106,972.24	55,476.12	55,318.36	157.76
	GASTO DE CAPITAL	382,820.59	427,875.55	-648,247.78	162,448.36	43,518.36	118,930.00	55,476.12	-48,372.00	106,972.24	48,372.00	48,372.00	0.00
	GASTO CORRIENTE	0.00	48,372.00	0.00	48,372.00	0.00	48,372.00	0.00	0.00	48,372.00	0.00	0.00	0.00
	GASTO DE CAPITAL	9,632,863.34	25,403,109.35	-21,055,698.68	13,980,274.01	5,301,308.21	8,678,965.80	5,454,154.44	-152,846.23	8,526,119.57	5,603,638.35	5,667,422.35	0.00
	GASTO DE CAPITAL	66,625,764.85	24,004,329.21	-19,538,508.21	72,090,585.85	11,874,435.89	60,216,149.96	12,149,643.43	-275,207.54	59,940,942.42	20,441,445.79	18,286,716.08	0.00
	SERVICIO DE LA DEUDA Y DISMINUCIÓN DE PASIVOS	0.00	0.00	0.00	0.00	0.00	0.00	0.00	0.00	0.00	0.00	0.00	0.00
Obras Públicas	GASTO CORRIENTE	0.00	2,986.72	-2,986.72	0.00	0.00	0.00	0.00	0.00	0.00	0.00	0.00	0.00
	GASTO DE CAPITAL	552,398.53	944,008.94	-958,235.60	538,171.87	242,604.90	295,566.97	242,604.90	0.00	295,566.97	250,236.24	248,487.34	0.00
Desarrollo Urbano	GASTO DE CAPITAL	0.00	24,794.00	-19,082.01	5,711.99	0.00	5,711.99	0.00	0.00	5,711.99	4,712.00	4,712.00	0.00
Ecología	GASTO CORRIENTE	2,158,138.73	3,824,772.67	-2,930,756.46	3,052,154.94	953,942.45	2,098,212.49	1,002,206.49	-48,264.04	2,049,948.45	1,037,636.84	1,010,551.36	0.00
	GASTO DE CAPITAL	7,516.20	7,516.20	-7,516.20	11,929.06	0.00	11,929.06	0.00	0.00	11,929.06	0.00	0.00	0.00
Secretaría Ejecutiva	GASTO CORRIENTE	367.54	63.55	-431.09	0.00	0.00	0.00	0.00	0.00	0.00	0.00	0.00	0.00
Seguridad Pública	GASTO CORRIENTE	13,888,073.88	23,712,111.29	-20,859,857.03	16,738,328.14	5,342,599.65	11,395,728.49	5,385,731.49	-43,131.84	11,352,596.65	5,655,117.00	5,633,056.99	0.00
	GASTO DE CAPITAL	386,768.50	105,705.00	-463,958.93	28,642.57	0.00	28,642.57	0.00	0.00	28,642.57	0.00	3,500.00	0.00
Protección Civil	GASTO CORRIENTE	1,517,280.05	2,602,524.38	-2,547,552.38	1,572,252.08	540,544.20	1,031,707.88	543,602.20	-3,058.00	1,028,649.88	567,424.59	547,559.85	0.00
	GASTO DE CAPITAL	0.00	37,352.08	-0.08	8,352.00	0.00	8,352.00	0.00	0.00	8,352.00	8,352.00	8,352.00	0.00
Servicios Públicos Básicos	GASTO CORRIENTE	8,492,618.72	15,753,769.53	-11,755,237.83	12,491,150.42	6,116,936.14	6,374,214.28	6,335,664.34	-2,187,282.20	6,152,486.08	6,621,000.34	6,240,612.82	95,054.52
	GASTO DE CAPITAL	0.00	48,330.00	-19,390.00	28,940.00	0.00	28,940.00	0.00	0.00	28,940.00	0.00	0.00	0.00
Alumbrado Público	GASTO CORRIENTE	0.00	0.00	0.00	0.00	0.00	0.00	0.00	0.00	0.00	0.00	0.00	0.00
Limpieza	GASTO CORRIENTE	4,406,110.76	5,152,340.72	-3,573,322.50	5,985,128.88	2,075,225.84	3,909,803.14	2,075,225.84	0.00	3,909,803.14	2,075,225.84	3,855,135.92	0.00
Desarrollo Económico	GASTO CORRIENTE	192,336.76	420,590.47	-349,865.66	263,061.57	117,369.22	145,692.35	117,369.22	0.00	145,692.35	118,219.22	116,775.16	594.06
	GASTO DE CAPITAL	0.00	7,642.00	-1,106.31	6,535.69	0.00	6,535.69	0.00	0.00	6,535.69	0.00	0.00	0.00
Desarrollo Integral de la Familia	GASTO CORRIENTE	5,414,165.24	9,194,707.72	-7,948,840.33	6,662,032.63	2,525,155.22	4,136,877.41	2,551,264.69	-26,109.47	4,110,767.94	2,616,346.52	2,644,273.28	0.00
	GASTO DE CAPITAL	201,439.64	384,319.35	-295,225.30	290,533.69	7,399.00	283,134.69	7,399.00	0.00	283,134.69	7,399.00	7,399.00	0.00
Resultado total		169,995,096.98	245,809,921.48	-225,569,287.22	190,216,733.24	49,161,927.46	141,054,805.78	51,003,074.54	-1,841,147.08	139,213,658.70	60,925,025.01	62,471,485.66	0.00



**MUNICIPIO DE ALLENDE NUEVO LEON**  
**Estado Analítico de Egresos Presupuestales de 10 al 12 del 2013**  
**(En pesos)**

Estructura Administrativa	Presupuesto de Egresos Aprobado	Ampliaciones	(Reducciones)	Presupuesto Vigente	Comprometido para comprometer	Devengado	Comprometido no Devengado	Presupuesto sin devengar	Ejercido	Pagado	Cuentas por Pagar (Deuda)
Presidente Municipal	26,562,838.52	76,803,970.94	-84,224,631.33	19,142,178.13	2,719,395.34	2,729,192.33	-9,796.99	16,412,985.80	3,115,707.19	5,743,309.72	0.00
Secretaría Ejecutiva	0.00	900.00	-900.00	0.00	0.00	0.00	0.00	0.00	0.00	0.00	0.00
Secretario Particular	649,365.39	1,177,766.95	-1,354,465.37	472,666.97	190,575.32	190,575.32	0.00	282,091.65	190,575.32	188,139.32	2,436.00
Comunicación Social y Prensa	1,816,899.46	1,575,089.84	-971,437.96	2,420,551.34	510,260.94	510,260.94	0.00	1,910,290.40	699,912.92	367,468.85	142,792.09
Cabildo	10,028,904.73	17,256,404.85	-17,973,138.06	9,312,171.52	2,703,409.47	2,815,286.49	-111,877.02	6,496,885.03	2,931,498.53	2,906,930.33	0.00
Ayuntamiento	1,553,573.80	2,829,717.22	-2,735,461.61	1,647,829.41	651,542.99	654,956.99	-3,414.00	992,872.42	664,797.28	664,732.34	0.00
Jurídico	281,612.71	519,523.74	-489,621.70	311,514.75	115,727.52	115,727.52	0.00	165,787.23	115,727.52	117,413.07	0.00
Comercio y Alkoholes	19,449.78	421,792.25	-91,412.39	349,829.64	156,588.53	193,241.11	-777.39	192,463.72	174,659.04	173,602.91	0.00
Enlace Municipal SER.	352,656.88	725,004.40	-568,297.24	509,364.04	185,759.03	186,899.46	-1,140.43	322,464.58	192,672.84	193,448.82	0.00
Finanzas y Tesorería	4,343,155.91	11,126,981.18	-8,664,157.15	6,805,979.94	790,400.18	1,552,588.97	-762,158.79	5,253,420.97	1,567,560.55	1,559,092.14	0.00
Catastro	462,838.58	969,105.43	-800,449.34	631,494.67	399,514.04	399,514.04	0.00	231,980.63	399,891.64	379,436.27	20,077.77
Oficialía Mayor	1,019,911.66	2,319,106.97	-1,623,640.97	1,715,377.66	561,528.52	550,082.17	11,444.35	1,165,295.49	612,909.74	594,940.40	0.00
Contraloría	384,673.53	697,684.18	-674,353.68	408,004.03	182,877.49	182,877.49	0.00	225,126.54	183,373.21	180,776.86	2,100.63
Administración	17,668.84	14,882.66	-32,551.50	0.00	0.00	0.00	0.00	0.00	0.00	0.00	0.00
Recursos Humanos	3,029,372.02	6,698,394.42	-5,188,552.41	4,538,814.03	1,850,897.40	1,850,897.40	0.00	2,687,916.63	1,851,590.30	1,847,532.59	3,364.81
Patrimonio	153,885.60	276,333.06	-270,384.29	159,834.37	55,361.92	104,472.45	0.00	104,472.45	55,361.92	58,378.29	0.00
Sistemas	156,945.61	331,425.14	-299,795.27	188,575.48	79,166.71	79,166.71	0.00	109,408.77	79,308.31	81,793.02	0.00
Desarrollo Social y Humano	4,439,711.87	6,899,000.42	-5,859,839.23	5,478,873.06	2,100,587.77	2,127,487.51	-26,899.74	3,351,385.55	2,187,462.87	2,168,477.33	0.00
Recreación y Deportes	830,765.36	2,452,130.16	-1,636,370.97	1,646,524.55	561,614.26	682,994.25	-121,379.99	963,530.30	705,516.15	677,527.22	5,467.03
Salud	34,577.40	603,074.08	-154,007.68	483,643.80	184,802.95	184,802.95	0.00	298,840.85	185,697.73	190,241.57	0.00
Cultura	382,820.59	476,247.55	-648,247.78	210,820.36	43,518.36	103,848.12	-60,329.76	106,972.24	103,848.12	103,690.36	157.76
Obras Públicas	76,258,628.19	49,407,438.56	-39,595,206.89	86,070,859.86	16,997,102.43	17,425,156.20	-428,053.77	68,645,703.66	26,045,094.14	23,954,138.43	0.00
Obras Públicas	0.00	2,986.72	-2,986.72	0.00	0.00	0.00	0.00	0.00	0.00	0.00	0.00
Desarrollo Urbano	552,398.53	968,802.94	-977,317.61	543,883.86	242,604.90	242,604.90	0.00	301,278.96	254,948.24	253,199.34	0.00
Ecología	2,165,654.93	3,836,701.73	-2,938,272.66	3,084,084.00	953,942.45	1,002,206.49	-48,264.04	2,061,877.51	1,032,142.43	1,010,551.36	0.00
Secretaría Ejecutiva	367.54	63.55	-431.09	0.00	0.00	0.00	0.00	0.00	0.00	0.00	0.00
Seguridad Pública	14,272,870.38	23,817,816.29	-21,323,815.96	16,766,870.71	5,342,599.65	5,385,731.49	-43,131.84	11,381,139.22	5,655,117.00	5,636,556.99	0.00
Protección Civil	1,517,280.05	2,639,876.46	-2,547,552.43	1,609,604.08	548,896.20	551,954.20	-3,058.00	1,057,649.88	575,776.59	555,911.95	0.00
Servicios Públicos Básicos	8,492,618.72	15,802,099.53	-11,774,627.83	12,520,090.42	6,116,936.14	6,335,664.34	-218,728.20	6,184,426.08	6,521,000.34	6,240,612.82	95,051.52
Alumbrado Público	0.00	0.00	0.00	0.00	0.00	0.00	0.00	0.00	0.00	0.00	0.00
Limpieza	4,406,110.76	5,152,340.72	-3,573,322.50	5,985,128.98	2,075,225.84	2,075,225.84	0.00	3,909,903.14	2,075,225.84	3,855,135.92	0.00
Desarrollo Económico	192,336.76	428,232.47	-350,971.97	289,597.26	117,369.22	117,369.22	0.00	152,228.04	118,219.22	116,775.16	594.06
Desarrollo Integral de la Familia	5,615,604.88	9,579,027.07	-8,242,065.63	6,952,566.32	2,532,554.22	4,420,012.10	-26,109.47	4,393,902.63	2,623,745.52	2,651,672.28	0.00
<b>Resultado total</b>	<b>169,995,098.98</b>	<b>245,809,921.48</b>	<b>-225,586,287.22</b>	<b>190,216,733.24</b>	<b>48,970,757.79</b>	<b>50,824,432.87</b>	<b>-1,853,675.08</b>	<b>139,392,300.37</b>	<b>60,919,330.50</b>	<b>62,471,485.66</b>	<b>0.00</b>



**MUNICIPIO DE ALLENDE NUEVO LEON**  
**Estado Analítico de Egresos Presupuestales de 10 al 12 del 2013**  
 (En pesos)

Capítulo del Gasto	Presupuesto de Egresos Aprobado	Ampliaciones	(Reducciones)	Presupuesto Vigente	Comprometido	Presupuesto disponible para comprometer	Devengado	Comprometido no Devengado	Presupuesto sin devengar	Ejercido	Pagado	Cuentas por Pagar (Deuda)
1000	44,379,458.97	152,801,295.28	-142,487,537.27	54,687,116.98	21,189,946.08	33,497,170.90	21,658,817.32	-468,871.24	33,028,299.66	21,882,239.84	21,256,677.06	402,140.26
2000	6,653,590.02	9,761,611.33	-8,001,014.97	8,414,186.38	2,277,616.59	6,136,569.79	2,288,612.72	-10,996.13	6,125,573.68	2,794,743.90	2,628,219.76	0.00
3000	27,074,430.61	28,135,159.38	-24,009,326.36	31,200,263.63	9,190,053.46	22,010,210.17	10,158,743.88	-968,690.42	21,041,519.75	11,042,241.78	13,737,346.50	0.00
4000	2,547,372.48	7,581,581.65	-3,506,672.77	6,622,281.36	3,144,162.67	3,478,118.69	3,160,542.67	-16,380.00	3,461,738.69	3,186,628.67	3,192,044.53	0.00
5000	1,857,186.49	1,161,417.29	-2,307,169.85	711,433.93	46,900.99	664,532.94	95,272.99	-48,372.00	616,160.94	102,652.99	102,730.99	0.00
6000	65,438,443.33	21,677,184.66	-16,191,244.75	70,924,383.24	11,707,858.22	59,216,525.02	11,983,065.76	-275,207.54	58,941,317.48	20,441,445.79	18,286,716.08	0.00
7000	8,444,345.00	11,550,825.17	-15,860,920.97	4,134,049.20	536,497.61	3,597,551.59	536,497.61	0.00	3,597,551.59	536,497.61	536,497.61	0.00
8000	4,631,996.40	2,307,586.29	-4,571,827.82	2,368,155.27	416,204.32	1,951,950.95	477,151.24	-60,946.92	1,891,004.03	477,151.24	866,540.04	0.00
9000	8,974,275.68	10,833,460.43	-8,652,872.86	11,154,863.25	461,517.85	10,693,345.40	465,728.68	-4,210.83	10,689,134.57	465,728.68	1,866,713.09	0.00
#	0.00	0.00	0.00	0.00	0.00	0.00	0.00	0.00	0.00	0.00	0.00	0.00
Resultado total	169,995,098.98	245,809,921.48	-225,588,287.22	190,216,733.24	48,970,757.79	141,245,975.45	50,824,432.81	-1,853,675.08	139,392,300.37	60,919,330.50	62,471,485.66	0.00



**MUNICIPIO DE ALLENDE NUEVO LEON**  
**Estado Analítico de Egresos Presupuestales de 10 al 12 del 2013**  
 (En pesos)

2/11/13

Fuente de Financiamiento (1 Estatal, 2 Federal)	Presupuesto de Egresos Aprobado	Ampliaciones	(Reducciones)	Presupuesto Vigente	Comprometido	Presupuesto disponible para comprometer	Devengado	Comprometido no Devengado	Presupuesto sin devengar	Ejercido	Pagado	Cuentas por Pagar (Deuda)
Recursos Fiscales	69,110,073.02	164,940,333.51	-152,676,619.74	81,373,786.79	25,518,235.02	55,855,551.77	25,308,992.46	-790,657.44	55,064,894.33	27,318,774.96	31,047,689.23	0.00
Financ. Internos	6,010,174.00	2,592,813.24	-5,089,640.75	3,513,346.49	328,171.75	3,184,174.74	333,382.58	-4,210.83	3,179,963.91	333,382.58	340,727.86	0.00
Financ. Externos	0.00	0.00	0.00	0.00	0.00	0.00	0.00	0.00	0.00	0.00	0.00	0.00
Recursos Federales	74,517,360.63	51,373,366.57	-48,223,693.66	77,667,033.54	21,092,687.41	56,574,346.13	21,540,944.42	-448,257.01	56,126,089.12	27,454,651.88	25,172,577.08	0.00
Recursos Estatales	20,357,491.33	26,903,408.16	-19,598,333.07	27,662,566.42	2,030,663.61	25,631,902.81	2,641,213.41	-610,549.80	25,021,353.01	5,812,521.08	5,910,491.49	0.00
Sin asignar	0.00	0.00	0.00	0.00	0.00	0.00	0.00	0.00	0.00	0.00	0.00	0.00
<b>Resultado total</b>	<b>169,995,096.98</b>	<b>245,809,921.48</b>	<b>-225,586,287.22</b>	<b>190,216,733.24</b>	<b>48,970,757.79</b>	<b>141,245,975.45</b>	<b>50,824,432.87</b>	<b>-1,853,675.08</b>	<b>139,392,300.37</b>	<b>60,919,330.50</b>	<b>62,471,485.66</b>	<b>0.00</b>



**MUNICIPIO DE ALLENDE NUEVO LEON**  
**Estado Analítico de Egresos Presupuestales de 10 al 12 del 2013**  
 (En pesos)

Subfunción	Presupuesto de Egresos Aprobado	Ampliaciones	(Reducciones)	Presupuesto Vigente	Comprometido	Presupuesto disponible para comprometer	Devengado	Comprometido no Devengado	Presupuesto sin devengar	Ejercido	Pagado	Cuentas por Pagar (Deuda)
FUNCION PUBLICA	5,850,516.68	6,911,682.80	-5,882,640.43	5,879,559.06	1,269,728.92	4,609,830.14	1,333,841.07	-64,112.15	4,545,717.99	1,939,249.02	2,015,813.15	0.00
ASUNTOS FINANCIEROS	49,461,522.27	140,768,768.50	-137,214,595.87	53,015,694.90	19,165,650.20	33,850,044.70	20,464,495.18	-1,298,844.98	32,551,199.72	21,004,794.14	20,636,797.66	0.00
POLICIA	14,600,844.12	23,864,646.96	-22,427,900.09	16,037,590.99	4,154,779.17	11,882,811.82	4,197,911.01	-43,131.84	11,839,679.98	4,448,446.01	4,432,440.82	0.00
PROTECCION CIVIL	1,411,000.09	2,831,344.36	-2,388,777.43	1,853,567.02	855,491.81	998,075.21	858,549.81	-3,058.00	995,017.21	881,519.39	862,070.69	0.00
OTROS ASUNTOS DE ORDEN PUBLICO Y SEGURIDAD	51,000.00	10,500.19	-59,500.38	1,999.81	5,637.76	-3,637.95	5,637.76	0.00	-3,637.95	5,637.76	5,637.76	0.00
PROTECCION DE LA DIVERSIDAD BIOLÓGICA Y DEL PAISAJE	3,250,000.00	7,814,406.84	-7,828,588.84	3,237,820.00	406,896.61	2,830,923.39	406,896.61	0.00	2,830,923.39	406,896.61	406,896.61	0.00
URBANIZACION	12,778,659.74	19,023,294.78	-19,588,690.44	12,215,264.08	2,127,333.30	10,087,930.78	2,402,540.86	-275,207.56	9,812,723.22	2,908,197.88	2,941,429.16	0.00
DESARROLLO COMUNITARIO	15,898,873.00	2,313,860.74	-1,358,501.00	16,854,232.74	7,981,776.41	8,872,456.33	7,981,776.40	0.01	8,872,456.34	11,802,672.76	9,005,986.40	0.00
ALUMBRADO PUBLICO	4,205,000.02	8,391,896.53	-3,544,086.31	9,052,810.24	4,461,276.08	4,591,534.16	4,461,276.08	0.00	4,591,534.16	4,510,578.60	5,241,579.22	0.00
SERVICIOS COMUNALES	6,390,910.17	10,052,450.98	-8,240,239.61	10,203,121.54	2,608,694.23	7,594,427.31	2,600,833.51	7,860.72	7,602,288.03	2,695,623.62	4,555,353.76	0.00
PRESTACION DE SERVICIOS DE SALUD A LA COMUNIDAD	880,599.98	815,408.48	-589,515.10	1,108,491.36	733,234.00	373,257.36	751,568.40	-18,334.40	354,822.98	765,889.73	758,889.21	0.00
DEPORTE Y RECREACION	42,901,869.80	10,938,710.87	-6,669,078.17	47,171,502.50	3,658,954.68	43,512,547.82	3,785,414.29	-126,459.61	43,386,088.21	7,929,947.47	8,539,797.96	0.00
CULTURA	2,371,297.48	1,216,113.83	-2,461,408.49	1,126,002.82	30,437.40	1,095,565.42	57,437.40	-27,000.00	1,068,565.42	101,880.22	145,958.69	0.00
EDUCACION BASICA	1,091,989.98	1,052,087.41	-731,505.87	1,422,581.53	393,473.00	1,029,108.53	393,473.00	0.00	1,029,108.53	393,473.00	390,051.17	3,421.83
APOYO SOCIAL PARA LA VIVIENDA	0.00	666,798.11	-46,100.11	620,698.00	572,808.00	47,890.00	572,808.00	0.00	47,890.00	572,808.00	572,808.00	0.00
OTROS DE SEGURIDAD SOCIAL Y ASISTENCIA SOCIAL	167,599.98	241,025.91	-155,017.59	263,608.30	50,185.60	203,422.70	50,185.60	0.00	203,422.70	52,128.40	67,545.10	0.00
AGROPECUARIA	51,300.00	4,094.00	-52,732.00	2,662.00	8,352.00	-5,690.00	8,352.00	0.00	-5,690.00	8,352.00	0.00	8,352.00
DEUDA PUBLICA INTERNA	6,010,174.00	3,021,275.45	-5,437,009.69	3,594,439.78	352,345.32	3,242,094.44	357,732.59	-5,387.27	3,236,707.17	357,732.59	365,077.87	0.00
ADEUDOS DE EJERCICIOS FISCALES ANTERIORES	2,621,931.65	5,861,596.74	-1,916,401.80	6,567,128.59	1,337,033.30	6,433,423.29	1,337,033.30	0.00	6,433,423.29	1,337,033.30	1,527,342.43	0.00
Sin asignar	0.00	0.00	0.00	0.00	0.00	0.00	0.00	0.00	0.00	0.00	0.00	0.00
Resultado total	169,995,098.98	245,609,921.48	-225,588,287.22	190,216,733.24	48,970,757.79	141,245,975.45	50,824,432.87	-1,853,673.08	139,392,300.37	60,919,330.50	62,471,485.66	0.00





**MUNICIPIO DE ALLENDE NUEVO LEON**  
**Estado Analítico de Egresos Presupuestales de 10 al 12 del 2013**  
 (En pesos)

Ci. Económica	Presupuesto de Egresos Aprobado	Ampliaciones	(Reducciones)	Presupuesto Vigente	Comprometido	Presupuesto disponible para comprometer	Devengado	Comprometid o no Devengado	Presupuesto sin devengar	Ejercido	Pagado	Cuentas por Pagar (Deuda)
GASTO CORRIENTE	95,576,126.94	217,759,251.90	-199,427,065.98	113,908,312.86	36,888,184.03	77,020,128.83	38,414,068.74	-1,525,884.71	75,494,244.12	40,043,206.34	43,742,667.93	0.00
GASTO DE CAPITAL	68,408,798.04	25,138,888.50	-20,750,851.15	72,796,835.39	11,754,759.21	61,042,076.18	12,078,338.75	-323,579.54	60,718,496.64	20,544,098.78	18,389,447.07	0.00
SERVICIO DE LA DEUDA Y DISMINUCION DE PASIVOS	6,010,174.00	2,911,781.08	-5,410,370.09	3,511,584.99	327,814.55	3,183,770.44	332,025.38	-4,210.83	3,179,559.61	332,025.38	339,370.66	0.00
Sin asignar	0.00	0.00	0.00	0.00	0.00	0.00	0.00	0.00	0.00	0.00	0.00	0.00
<b>Resultado total</b>	<b>169,995,098.98</b>	<b>245,809,921.48</b>	<b>-225,588,287.22</b>	<b>190,216,733.24</b>	<b>48,970,757.79</b>	<b>141,245,975.45</b>	<b>50,824,432.87</b>	<b>-1,953,675.08</b>	<b>139,392,300.37</b>	<b>60,919,330.50</b>	<b>62,471,485.66</b>	<b>0.00</b>



MUNICIPIO DE ALLENDE NUEVO LEON  
Estado Analítico de Egresos Presupuestales de 10 al 12 del 2013  
(En pesos)

Cl. Económica	Capítulo del Gasto	Presupuesto de Egresos Aprobado	Ampliaciones	(Reducciones)	Presupuesto Vigente	Comprometido	Presupuesto disponible para comprometer	Devergado	Comprometido o no Devengado	Presupuesto sin devengar	Ejercido	Pagado	Cuentas por Pagar (Dóuds)
GASTO CORRIENTE	SERVICIOS PERSONALES	44,373,458.07	152,807,295.28	-142,487,637.27	54,687,116.08	21,189,948.08	33,497,170.90	21,658,817.32	-668,871.24	33,028,299.66	21,892,239.84	21,256,677.06	402,140.76
	MATERIALES Y SUMINISTROS	6,653,900.02	9,161,611.33	-8,001,014.97	8,414,186.39	2,277,616.59	8,136,569.79	2,288,812.72	-10,996.13	8,125,573.66	2,784,743.90	2,626,219.76	0.00
	SERVICIOS GENERALES	26,303,032.42	27,894,955.44	-23,082,900.78	31,115,307.08	9,190,053.46	21,925,343.62	10,158,743.88	-968,680.42	20,956,663.20	11,042,243.78	13,737,346.50	0.00
	TRANSFERENCIAS	2,847,372.48	2,581,581.65	-3,606,672.77	6,622,301.36	3,144,162.87	3,478,118.69	3,160,542.67	-16,380.00	3,461,738.69	3,186,673.67	3,182,044.63	0.00
	ASIGNACIONES, SUBSIDIOS Y OTRAS AYUDAS	5,444,345.00	11,560,625.17	-13,860,920.97	4,134,045.20	358,437.61	3,587,531.59	358,437.61	0.00	3,587,531.59	358,437.61	358,437.61	0.00
	INVERSIONES FINANCIERAS Y OTRAS PROVISIONES	-4,637,956.40	2,307,588.29	-4,571,427.42	2,368,135.27	-416,204.32	1,951,930.95	477,151.24	-60,946.92	1,891,004.03	477,151.24	866,540.04	0.00
	PARTICIPACIONES Y APORTACIONES	2,627,931.65	5,861,596.74	-1,916,401.60	6,567,126.99	133,703.30	6,433,423.29	133,703.30	0.00	6,433,423.29	133,703.30	1,527,342.43	0.00
	DEUDA PUBLICA	95,576,124.94	217,759,251.80	-199,427,083.98	113,908,312.86	36,888,184.03	77,020,128.83	38,414,068.74	-1,523,894.71	75,494,244.12	40,043,206.34	43,742,667.93	0.00
	Resultado	1,857,186.49	1,167,417.29	-2,307,169.85	711,433.93	46,900.99	684,532.02	95,272.99	-48,372.00	616,160.94	102,652.99	102,730.99	0.00
	BIENES MUEBLES, INMUEBLES E INTANGIBLES	65,438,443.33	21,677,184.66	-18,191,244.75	70,924,983.24	11,707,858.22	59,216,525.02	11,983,065.78	-273,207.54	58,941,317.48	20,441,443.78	18,288,716.06	0.00
	INVERSION PUBLICA	1,113,068.22	2,300,286.55	-2,252,438.55	1,161,016.22	0.00	1,161,016.22	0.00	0.00	1,161,016.22	0.00	0.00	0.00
	Resultado	68,408,784.04	25,138,888.50	-20,750,831.15	72,788,834.39	11,754,758.21	61,042,076.18	12,078,138.75	-323,579.54	60,718,496.64	20,544,098.78	18,369,447.07	0.00
	SERVICIOS GENERALES	770,998.19	240,203.94	-826,335.58	84,866.55	0.00	84,866.55	0.00	0.00	84,866.55	0.00	0.00	0.00
	DEUDA PUBLICA	5,239,175.81	2,671,577.14	-4,484,034.51	3,426,718.44	327,814.55	3,098,903.89	332,025.38	-4,210.83	3,094,693.06	332,025.38	339,370.66	0.00
	Resultado	6,018,174.00	2,911,781.08	-5,410,370.99	3,511,584.99	327,814.55	3,183,770.44	334,025.38	-4,210.83	3,179,559.61	332,025.38	339,370.66	0.00
	Sin asignar	0.00	0.00	0.00	0.00	0.00	0.00	0.00	0.00	0.00	0.00	0.00	0.00
	Resultado	169,995,098.98	245,809,921.48	-225,588,287.22	199,218,733.24	48,970,757.79	141,245,975.45	50,824,432.87	-1,953,875.08	139,292,100.37	60,919,330.50	62,471,485.66	0.00

ESTADO : (19) NUEVO LEON  
MUNICIPIO : ALLENDE

**RAMO 33.- FONDO PARA LA INFRAESTRUCTURA SOCIAL MUNICIPAL 2013**  
**AVANCES FISICO-FINANCIEROS**  
(PESOS)  
1 DE OCTUBRE AL 31 DE DICIEMBRE DEL 2013

FECHA DE ELABORACION			
DLA	MES	AÑO	
15	1	2014	

PROG GRA MA	SUB PRO GRA MA	No. DE OBRA	DESCRIPCION DE LA OBRA	UBICACION O LOCALIDAD	ASIGNACION FIS.FIN. %	INVERSION APROBADA		INVERSION EJERCIDA		UNIDAD DE MEDIDA	METAS TOTALES	ACUM. AL 31/12/13	ACUM. AL 31/12/14	RESERVA
						TOTAL	FEDERAL	TOTAL	FEDERAL					
SD		1	Drenaje Sanitario	CALLE 20 DE NOVIEMBRE ENTRE COMONFORT Y ALVAREZ	100	100	\$ 275,310.35	\$ 275,310.35	\$ 280,286.98	\$ 280,286.98	ML.	123.4		
		2		CALLE ARASOLO Y PRIV. S/N EN LA LOMA EL PUERTO	100	100	\$ 323,779.09	\$ 323,779.09	\$ 320,521.14	\$ 320,521.14	ML.	132		
		3		CALLE EMILIANO ZAPATA ENTRE HIDALGO Y CARR. NACIONAL	100	100	\$ 103,198.02	\$ 103,198.02	\$ 102,514.57	\$ 102,514.57	ML.	52		
		4		CALLE DAVID ALFARO S. ENTRE ALLENDE Y V. CARRANZA	100	100	\$ 153,445.26	\$ 153,445.26	\$ 153,910.26	\$ 153,910.26	ML.	91.2		
		5		CALLE TERDO DE TEJADA ENTRE ZUAZUA Y MINA	0	30	\$ 422,331.72	\$ 422,331.72	\$ -	\$ -	ML.	180		
		6		CALLE JUAREZ ENTRE PRIV. S/N Y MINA Y PRIV. S/N ENTRE ZARAGOZA Y JUAREZ Y ZARAGOZA ENTRE ZUAZUA Y MINA	90	82	\$ 767,602.00	\$ 767,602.00	\$ 578,547.91	\$ 578,547.91	ML.	396		
SA		7	Agua Potable	CAMINO A BARRERAS ENTRE LAS OLAS Y TOPE DE CALLE	80	90	\$ 467,200.63	\$ 467,200.63	\$ 442,277.03	\$ 442,277.03	ML.	669		
		8		CALLE No 19 Y CALLE No 10	100	100	\$ 155,463.78	\$ 155,463.78	\$ 151,126.97	\$ 151,126.97	ML.	283		
		9		CALLE JULIAN FLORES	100	100	\$ 59,487.87	\$ 59,487.87	\$ 58,334.60	\$ 58,334.60	ML.	70		
		10		CAMINO A LA PALANGANA	100	100	\$ 103,217.85	\$ 103,217.85	\$ 102,691.77	\$ 102,691.77	ML.	132		
SF		11	Pavimento	CAMINO PRINCIPAL Y TOPE DE CALLE	0	30	\$ 428,864.32	\$ 428,864.32	\$ -	\$ -	ML.	130		
SE		12	Banquetas y Alubrado	CALLE ERNESTO B. MARROQUIN ENTRE TURBIDEY SIMON	100	100	\$ 723,209.11	\$ 723,209.11	\$ 712,471.11	\$ 712,471.11	ML.	521		
<b>SUMA TOTAL</b>							\$ 3,985,110.00	\$ 3,985,110.00	\$ 2,902,682.34	\$ 2,902,682.34				

Arq. Eduardo Torres Alanis  
Secretaría de Obras Publicas, Desarrollo  
Urbano, Servicios Primarios y Ecología