



Allende

AYUNTAMIENTO

2018-2021

Cuenta Pública Municipal Ejercicio 2018

MARZO 2019



MUNICIPIO DE ALLENDE, N.L.
ADMON. 2018 - 2021

Oficio Núm. _____
Oficio Int. _____
Expediente _____
ASUNTO:

C. DIP. MARCO ANTONIO GONZALEZ VALDEZ
Presidente de la Diputación Permanente
H. Congreso del Estado

Presente.-

Para dar cumplimiento a lo dispuesto en el artículo 125 de la Constitución Política del Estado de Nuevo León, 33 fracción III inciso f), de la Ley de Gobierno Municipal del Estado de Nuevo León y 7 primer párrafo y 14 de la Ley de Fiscalización Superior del Estado de Nuevo León, anexo a la presente envío a Usted la Cuenta Pública correspondiente al Ejercicio Fiscal 2018, autorizada por el R. Ayuntamiento de Allende, N.L. en la Décima Primera Sesión ordinaria, Acta No.15 de fecha 19 de Marzo de 2019.

Sin otro asunto en particular reciba un cordial saludo y quedo a sus órdenes.

A T E N T A M E N T E

CD. ALLENDE, N.L., A 22 DE MARZO DE 2019.

EL C. TESORERO MUNICIPAL



DR. SILVERIO TAMEZ GARZA


SRIA. DE FINANZAS Y TES. MPAL.
ADMON. 2018 - 2021
c.c.p. Archivo

LA C. PRESIDENTA MUNICIPAL



LIC. EVA PATRICIA SALAZAR MARROQUIN


ADMON. 2018 - 2021

Calle Felicitos Rodríguez No. 1000 esq. calle Educación y Deporte
Col. Parque Industrial Allende, Nuevo León C.P. 67350
Tels. 01 826 268 20 51 • 268 32 92 • 268 21 44 • 268 21 97

www.allende.gob.mx

Allende
AYUNTAMIENTO
2018-2021

La **grandeza**
está en **su gente**



MUNICIPIO DE ALLENDE, N.L.
ADMON. 2018 - 2021

Oficio Núm. _____
Oficio Int. _____
Expediente _____
ASUNTO:

**AUDITORIA SUPERIOR
DEL ESTADO DE NUEVO LEON
MONTERREY, N.L.**

Presente.-

Para dar cumplimiento a lo dispuesto en el artículo 125 de la Constitución Política del Estado de Nuevo León, 33 fracción III inciso f), de la Ley de Gobierno Municipal del Estado de Nuevo León y 7 primer párrafo y 14 de la Ley de Fiscalización Superior del Estado de Nuevo León, anexo a la presente envío a Usted la Cuenta Pública correspondiente al Ejercicio Fiscal 2018, autorizada por el R. Ayuntamiento de Allende, N.L. en la Décima Primera Sesión Ordinaria, Acta No.15 de fecha 19 de Marzo de 2019.

Sin otro asunto en particular me despido de usted.

A T E N T A M E N T E

CD. ALLENDE, N.L., A 22 DE MARZO DE 2019.

EL C. TESORERO MUNICIPAL



DR. SILVERIO TAMEZ GARZA

c.c.p. Archivo
SRIA. DE FINANZAS Y TES. MPAL.
ADMON. 2018 - 2021



LA C. PRESIDENTA MUNICIPAL



LIC. EVA PATRICIA SALAZAR MARROQUIN

ADMON. 2018 - 2021



Calle Felicitos Rodríguez No. 1000 esq. calle Educación y Deporte
Col. Parque Industrial Allende, Nuevo León C.P. 67350
Tels. 01 826 268 20 51 • 268 32 92 • 268 21 44 • 268 21 97

www.allende.gob.mx

Allende
AYUNTAMIENTO
2018-2021

La **grandeza**
está en **su gente**



MUNICIPIO DE ALLENDE, N.L.
ADMN. 2018 - 2021

Oficio Núm. _____
Oficio Int. _____
Expediente _____
ASUNTO:

Al Republicano Ayuntamiento



Presente.-

Para dar cumplimiento a lo dispuesto en el artículo 100 fracción IX de la Ley de Gobierno Municipal del Estado de Nuevo León, se pone a su consideración la Cuenta Pública Municipal correspondiente al Ejercicio Fiscal 2018.

Una vez autorizada, se enviará para su aprobación al H. Congreso del Estado en observancia a lo dispuesto en el artículo 125 de la Constitución Política del Estado de Nuevo León, 7 primer párrafo y 14 de la Ley de Fiscalización Superior del Estado de Nuevo León y 33 fracción III inciso f) de la Ley de Gobierno Municipal del Estado de Nuevo León.

A T E N T A M E N T E

Cd. Allende, N. L. a 19 de marzo de 2019.

**EL C. TESORERO MUNICIPAL**
SRÍA. DE FINANZAS Y TES. MPAL.
ADMN. 2018 - 2021

DR. SILVERIO TAMEZ GARZA

c.c.p. Presidente Municipal
c.c.p. Secretario del Ayuntamiento
c.c.p. Archivo

MUNICIPIO DE ALLENDE, NUEVO LEÓN

INDICE

➤ MARCO JURIDICO PARA LA PRESENTACION DE LA CUENTA PUBLICA

- Marco Jurídico

ESTADOS FINANCIEROS CONTABLES

- Estado de Situación Financiera
- Estado de Actividades
- Estado de Variación en la Hacienda Pública
- Estado Analítico del Activo
- Estado Analítico de la Deuda y Otros Pasivos
- Estado de Cambios en la Situación Financiera
- Estado de Flujos de Efectivo
- Notas a los estados financieros

➤ ESTADOS PRESUPUESTARIOS

- Estado Analítico de Ingresos
- Estado Analítico del Ejercicio del Presupuesto de Egresos

➤ LEY DE DISCIPLINA FINANCIERA

- F1 Estado de Situación Financiera Detallado
- F2 Informe Analítico de la Deuda y Otros Pasivos
- F3 Informe Analítico de Obligaciones Diferentes de Financiamientos
- F4 Balance Presupuestario
- F5 Estado Analítico de Ingresos Detallado
- F6 a) Estado Analítico del Ejercicio del Presupuesto de Egresos Detallado (Clasificación por Objeto del Gasto)
- F6 b) Estado Analítico del Ejercicio del Presupuesto de Egresos Detallado (Clasificación Administrativa)
- F6 c) Estado Analítico del Ejercicio del Presupuesto de Egresos Detallado (Clasificación Funcional)
- F6 d) Estado Analítico del Ejercicio del Presupuesto de Egresos Detallado (Clasificación Servicios Personales por Categoría)
- F8 Informe Sobre Estudios Actuariales
- Guía de Cumplimiento de la Ley de Disciplina Financiera de las Entidades Federativas y los Municipios.

➤ ANEXOS


- Relación de Cuentas Bancarias Productivas

➤ INFORMACION COMPLEMENTARIA

- Relación de Bienes que integran el Patrimonio del Municipio.

➤ **MARCO JURIDICO PARA LA PRESENTACION DE LA CUENTA PUBLICA**

- **Marco Jurídico**



Marco Jurídico y Normativo

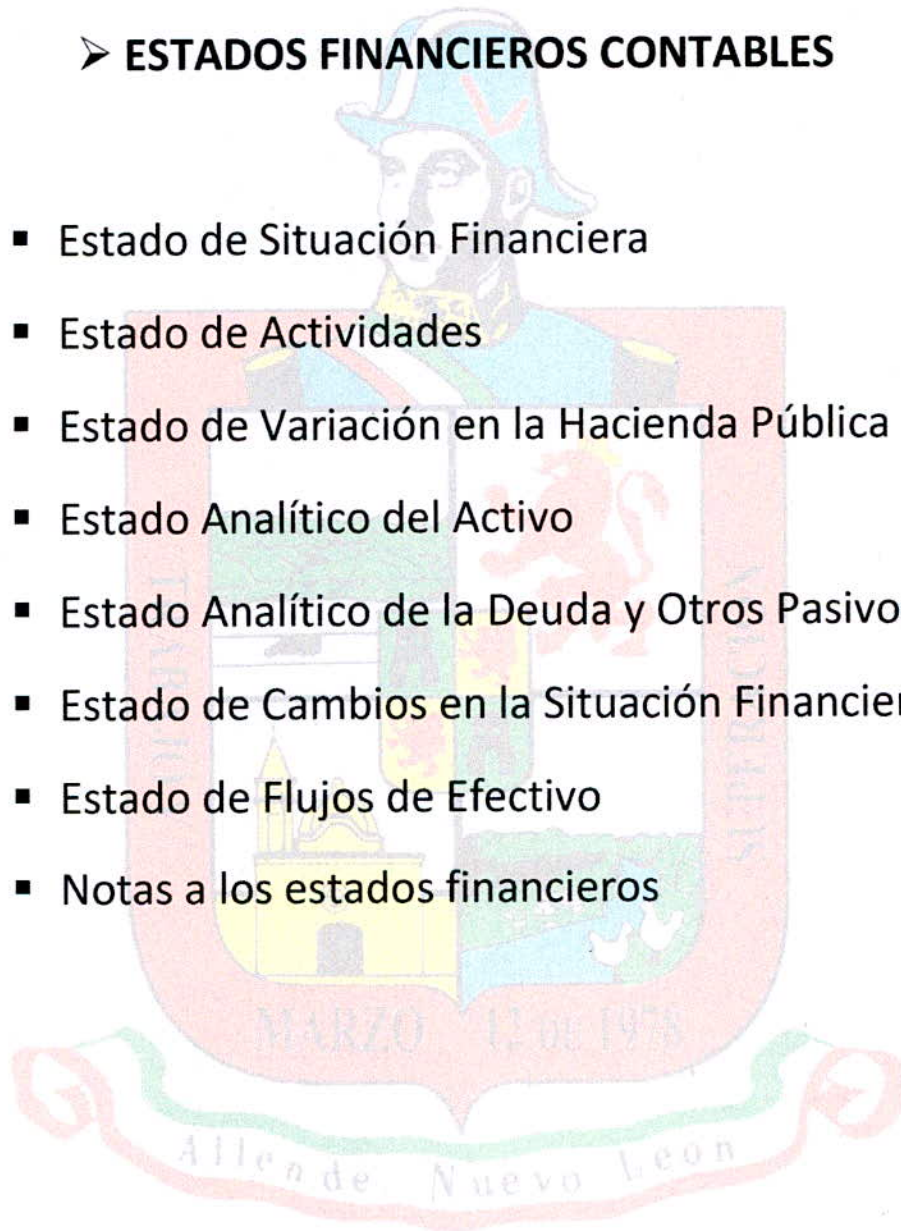
La integración de la información para la conformación de la Cuenta Pública para el ejercicio 2018 del Municipio de Allende Nuevo León, se elaboró conforme a las disposiciones que a continuación se detallan.

- I. Artículo 137 de la Constitución Política del Estado Libre y Soberano de Nuevo León.
- II. Artículo 7, y 9 de la Ley de Fiscalización Superior del Estado de Nuevo León. (Y)
- III. Ley General de Contabilidad Gubernamental, en particular, los artículos que establecen la información contable y presupuestaria, así como su desagregación, que deben de contener las Cuentas Públicas de los Ayuntamientos:
 - a) Artículo 46, que establece que el Municipio debe generar periódicamente información contable, presupuestaria, programática y complementaria;
 - b) Artículo 48 y 55 que establecen el mínimo de información que se debe presentar por Municipio así como la información adicional que se requiera.
- IV. El Manual de Contabilidad Gubernamental emitido por el Consejo Nacional de Armonización Contable (CONAC) y su reforma publicada en el Diario Oficial de la Federación el 27 de diciembre del 2017.
- V. El Plan de Cuentas emitido por el Consejo Nacional de Armonización Contable y su reforma publicada en el Diario Oficial de la Federación el 27 de diciembre de 2017.
- VI. El ACUERDO por el que se emite el Marco Metodológico sobre la forma y términos en que deberá orientarse el desarrollo del análisis de los componentes de las finanzas públicas con relación a los objetivos y prioridades que, en la materia, establezca la planeación del desarrollo, para su integración en la Cuenta Pública, publicado por la CONAC en el Diario Oficial de la Federación el 27 de diciembre de 2010.
- VII. El ACUERDO por el que se armoniza la estructura de las cuentas públicas reformado por última vez el 29 de febrero de 2016.

- VIII. La Ley de Disciplina Financiera de las Entidades Federativas y los Municipios (LDFEFM), publicada en el Diario Oficial de la Federación el 27 de abril de 2016 y en la cual se encuentra el artículo 4°, que establece que la CONAC, en los términos de la Ley General de Contabilidad Gubernamental, emitirá las normas contables necesarias para asegurar su congruencia con la LDFEFM, incluyendo los criterios a seguir para la elaboración y presentación homogénea de la información financiera referida en la misma.
- IX. Los CRITERIOS para la elaboración y presentación homogénea de la información financiera y de los formatos a que hace referencia la Ley de Disciplina Financiera de las Entidades Federativas y los Municipios, publicado por la CONAC en el Diario Oficial de la Federación el 11 de octubre de 2016.
- X. El Artículo 33, fracción III, inciso f), y Artículo 100, fracción IX, de la Ley de Gobierno Municipal del Estado de Nuevo León publicada en el Periódico Oficial del Estado de Nuevo León el 27 de mayo de 2015.
- XI. El Presupuesto de Ingresos para 2018, publicado en el Periódico Oficial del Estado de Nuevo León el 29 de diciembre de 2017.
- XII. El Presupuesto de Egresos para 2018, publicado en el Periódico Oficial del Estado de Nuevo León el 18 de diciembre de 2017.
- XIII. La Primera Modificación al Presupuesto de 2018, publicado en el Periódico Oficial del Estado de Nuevo León el 21 de mayo de 2018.
- XIV. La Segunda Modificación al Presupuesto de 2018, publicado en el Periódico Oficial del Estado de Nuevo León el 22 de agosto de 2018.
- XV. La Tercera Modificación al Presupuesto de 2018, publicado en el Periódico Oficial del Estado de Nuevo León el 31 de octubre de 2018.
- XVI. La Cuarta Modificación al Presupuesto de 2018, publicado en el Periódico Oficial del Estado de Nuevo León el 1 de marzo de 2019.

➤ ESTADOS FINANCIEROS CONTABLES

- Estado de Situación Financiera
- Estado de Actividades
- Estado de Variación en la Hacienda Pública
- Estado Analítico del Activo
- Estado Analítico de la Deuda y Otros Pasivos
- Estado de Cambios en la Situación Financiera
- Estado de Flujos de Efectivo
- Notas a los estados financieros



MUNICIPIO DE ALLENDE DE NUEVO LEON
ESTADO DE SITUACIÓN FINANCIERA
AL 31 DE DICIEMBRE DEL 2018 Y 2017



	dic-18	dic-17	PASIVO	dic-18	dic-17
ACTIVO			PASIVO		
ACTIVO CIRCULANTE			PASIVO CIRCULANTE		
EFFECTIVO Y EQUIVALENTES	44,611,840	14,979,681	CUENTAS POR PAGAR A CORTO PLAZO	42,801,857	47,650,224
DERECHOS A RECIBIR EFECTIVOS Y EQUIVALENTES	1,325,178	-	DOCUMENTOS POR PAGAR	0	0
DERECHOS A RECIBIR BIENES O SERVICIOS	-	-	FONDOS Y BIENES DE TERCEROS EN GARANTÍA	0	0
OTROS ACTIVOS CIRCULANTES	681	681	PORCION CORTO PLAZO DEUDA PUBLICA	2,823,680	6,285,867
TOTAL ACTIVO CIRCULANTE	45,937,699	14,980,361	DEUDA PUBLICA LARGO PLAZO	0	0
			OTROS PASIVOS A CORTO PLAZO	0	-1,094,531
ACTIVO NO CIRCULANTE			TOTAL PASIVO CIRCULANTE	45,625,537	52,841,560
BIENES MUEBLES	51,739,115	17,767,079			
BIENES INMUEBLES, INFRAESTRUCTURA Y CONS	364,998,918	158,782,783	PASIVO NO CIRCULANTE		
ACTIVOS INTANGIBLE	1,383,048	1,541,040	DEUDA PUBLICA A LARGO PLAZO	0	0
DEPRECIACIONES, DETERIORO Y AMORTIZACIÓN	-35,585,757	-35,557,722	PASIVO DIFERIDO A LARGO PLAZO	0	26,355,690
ACTIVOS DIFERIDOS	-	-28,035	TOTAL PASIVO NO CIRCULANTE	0	26,355,690
OTROS ACTIVOS NO CIRCULANTES	14,810,339	14,810,339			
TOTAL ACTIVO NO CIRCULANTE	397,345,662	157,315,485	TOTAL PASIVO	45,625,537	79,197,250
			HACIENDA PÚBLICA/ PATRIMONIO		
			PATRIMONIO GENERADO	0	0
			RESULTADO DEL EJERCICIO	60,532,140	50,483,332
			HACIENDA PUBLICA/PATRIMONIO CONTRIBUIDO	0	0
			RESULTADOS DE EJERCICIOS ANTERIORES	69,839,598	19,356,266
			REVALUOS	238,846,151	0
			RECTIF. RESULT. EJERCICIOS ANTERIORES	28,439,936	23,258,998
			TOTAL PATRIMONIO GENERADO	397,657,825	93,098,596
TOTAL ACTIVO	443,283,362	172,295,846	TOTAL PASIVO Y HACIENDA PÚBLICA/ PATRIMONIO	443,283,362	172,295,846


Powered by INFOFIN


LIC-EVA PATRICIA SALAZAR MARROQUIN PRESIDENTA MUNICIPAL	DR. SILVERIO TAMEZ GARZA C. SRIO. DE FINANZAS Y TESORERO MUNICIPAL	PROFR. FRANCISCO GARCIA CHAVEZ C. SINDICO PRIMERO


MUNICIPIO DE ALLENDE NUEVO LEON
ESTADO DE ACTIVIDADES
AL 31 DE DICIEMBRE DEL 2018 Y 2017



	<u>dic-2018</u>	<u>dic-2017</u>
INGRESOS Y OTROS BENEFICIOS		
INGRESOS DE GESTIÓN		
IMPUESTOS	30,734,173	28,700,911
DERECHOS	5,839,545	5,480,214
PRODUCTOS DE TIPO CORRIENTE	1,854,712	1,744,804
APROVECHAMIENTOS DE TIPO CORRIENTE	3,342,763	12,580,985
	<u>41,771,193</u>	<u>48,506,914</u>
PARTICIPACIONES, APORTACIONES, TRANSFERENCIAS, ASIGNACIONES, SUBSIDIOS Y OTRAS AYUDAS		
PARTICIPACIONES Y APORTACIONES	161,998,560	111,281,973
TRANSFERENCIAS, ASIGNACIONES, SUBSIDIOS Y OTRAS AYUDAS	15,328,144	28,689,899
	<u>177,326,704</u>	<u>139,971,872</u>
OTROS INGRESOS Y BENEFICIOS		
OTROS INGRESOS Y BENEFICIOS VARIOS	0.00	0.00
TOTAL DE INGRESOS	<u>219,097,897</u>	<u>188,478,786</u>
GASTOS Y OTRAS PÉRDIDAS		
GASTOS DE FUNCIONAMIENTO		
SERVICIOS PERSONALES	79,178,090	77,341,178
MATERIALES Y SUMINISTROS	20,637,233	15,747,059
SERVICIOS GENERALES	44,668,347	30,275,512
	<u>144,483,670</u>	<u>123,363,749</u>
TRANSFERENCIAS, ASIGNACIONES, SUBSIDIOS Y OTRAS AYUDAS		
AYUDAS SOCIALES	4,840,406	3,887,204
PENSIONADOS Y JUBILADOS	9,241,682	8,139,884
	<u>14,082,087</u>	<u>12,027,087</u>
PARTICIPACIONES Y APORTACIONES		
CONVENIOS	-	8,265
INTERESES, COMISIONES Y OTROS GASTOS DE LA DEUDA PÚBLICA		
INTERESES DE LA DEUDA PÚBLICA	-	-
OTROS GASTOS Y PÉRDIDAS EXTRAORDINARIAS		
ESTIMACIONES, DEPRECIACIONES, DETERIOROS Y AMORTIZACIÓN	-	2,612,883
OTROS GASTOS	-	-
	<u>-</u>	<u>2,612,883</u>
TOTAL DE GASTOS	<u>158,565,757</u>	<u>137,995,454</u>
RESULTADO DEL EJERCICIO (AHORRO/DESAHORRO)	<u>60,532,140</u>	<u>50,483,332</u>


 LIC. EVA PATRICIA SALAZAR MARROQUIN
 PRESIDENTA MUNICIPAL


 DR. SILVERIO TAMEZ GARZA
 C. SRIO. DE FINANZAS Y TESORERO MUNICIPAL


 PROF. FRANCISCO GARCIA CHAVEZ
 C. SINDICO PRIMERO

MUNICIPIO DE ALLENDE NUEVO LEON
Estado de Variación en la Hacienda Pública
AL 31 DE DICIEMBRE DEL 2018



Concepto	Hacienda Pública / Patrimonio Contribuido	Hacienda Pública/ Patrimonio Generado de Ejercicios Anteriores	Hacienda Pública/ Patrimonio Generado del Ejercicio	Ajustes por Cambios de Valor	Total
Rectificaciones de Resultados de Ejercicios Anteriores	-	-	-	-	-
Patrimonio Neto Inicial Ajustado del Ejercicio	-	-	-	-	-
Aportaciones	-	-	-	-	-
Donaciones de Capital	-	-	-	-	-
Actualización de la Hacienda Pública/ Patrimonio	-	-	-	-	-
Variaciones de la Hacienda Pública/ Patrimonio Neto del Ejercicio	-	-	-	-	-
Resultados del Ejercicio (Ahorro/Desahorro)	-	-	-	-	-
Resultados de Ejercicios Anteriores	-	-	-	-	-
Revalúos	-	-	-	-	-
Reservas	-	-	-	-	-
Hacienda Pública/ Patrimonio Neto Final del Ejercicio	-	-	-	-	-
Cambios en La Hacienda Pública/ Patrimonio Neto del Ejercicio	-	-	-	-	-
Aportaciones	-	-	-	-	-
Donaciones de Capital	-	-	-	-	-
Actualización de la Hacienda Pública/ Patrimonio	-	-	-	28,439,936	28,439,936
Variaciones de la Hacienda Pública/ Patrimonio Neto del Ejercicio	-	-	-	28,439,936	28,439,936
Resultados del Ejercicio (Ahorro/Desahorro)	-	-	60,532,140	-	60,532,140
Resultados de Ejercicios Anteriores	-	69,839,598	-	-	69,839,598
Revalúos	-	-	238,846,151	-	238,846,151
Reservas	-	-	-	-	-
Saldo Neto en la Hacienda Pública/ Patrimonio	-	69,839,598	299,378,291	-	369,217,889
	-	69,839,598	299,378,291	28,439,936	397,657,825

Bajo protesta de decir verdad declaramos que los Estados Financieros y sus Notas son razonablemente correctos y responsabilidad del emisor


LIC. EVA PATRICIA SALAZAR MARROQUIN
PRESIDENTA MUNICIPAL


DR. SILVERIO TAMEZ GARZA
C. SRIO. DE FINANZAS Y TESORERO MUNICIPAL


PROFER FRANCISCO GARCIA CHAVEZ
C. SINDICO PRIMERO

MUNICIPIO DE ALLENDE N.L.
ANALÍTICO DEL ACTIVO
AL 31 DE DICIEMBRE DE 2018
MONEDA NACIONAL



ACTIVO	SALDO INICIAL dic-17	CARGOS DEL PERÍODO	ABONOS DEL PERÍODO	SALDO FINAL dic-18	VARIACIÓN DEL PERÍODO
ACTIVO CIRCULANTE					
EFFECTIVO Y EQUIVALENTES	14,979,681	580,978,187	551,346,028	44,611,840	29,632,159
DERECHOS A RECIBIR EFECTIVOS Y EQUIVALENTES	-	9,430,403	8,105,225	1,325,178	1,325,178
DERECHOS A RECIBIR BIENES O SERVICIOS	-	8,729,827	8,729,827	-	0
OTROS ACTIVOS CIRCULANTES	681	5,884,144	5,884,144	681	0
TOTAL ACTIVO CIRCULANTE	14,980,361	605,022,561	574,065,224	45,937,699	30,957,337
ACTIVO NO CIRCULANTE					
BIENES MUEBLES	17,767,079	35,344,660	1,372,624.00	51,739,115	33,972,036
BIENES INMUEBLES, INFRAESTRUCTURA	158,782,783	256,118,232	49,902,097.00	364,998,918	206,216,135
ACTIVOS INTANGIBLE	1,541,040	187,397	345,389.00	1,383,048	157,992
DEPRECIACIONES, DETERIORO Y AMORTIZACIÓN	-35,557,722	0	0.00	-35,585,757	-
ACTIVOS DIFERIDOS	-28,035	28,035	0.00	0	28,035
OTROS ACTIVOS NO CIRCULANTES	14,810,339	0	0.00	14,810,339	-
TOTAL ACTIVO NO CIRCULANTE	157,315,484	291,678,324	51,620,110	397,345,663	240,002,144
TOTAL ACTIVO	172,295,846	896,700,885	625,685,334	443,283,362	270,959,481


LIC. EVA PATRICIA SALAZAR MARROQUIN
PRESIDENTA MUNICIPAL


DR. SILVERIO TAMEZ GARZA
C. SRIO. DE FINANZAS Y TESORERO MUNICIPAL


PROFR. FRANCISCO GARCIA-GHAEVZ
C. SINDICO PRIMERO

MUNICIPIO DE ALLENDE, NUEVO LEÓN
ESTADO ANALÍTICO DE LA DEUDA Y OTROS PASIVOS
AL 31 DE DICIEMBRE DE 2018
MILES DE PESOS



DENOMINACIÓN DE LAS DEUDAS	MONEDA DE CONTRATACIÓN	INSTITUCIÓN Ó PAÍS ACREEDOR	SALDOS AL 31 DE DICIEMBRE DE 2017	MOVIMIENTOS				SALDOS AL 31 DE DICIEMBRE DE 2018
				OPERACIONES DE ENDEUDAMIENTO DEL PERÍODO	AMORTIZACIÓN N BRUTA	COLOCACIÓN N BRUTA	OPERACIONES DE ENDEUDAMIENTO DEL PERÍODO	
DEUDA PÚBLICA								
CORTO PLAZO:								
DEUDA PÚBLICA INTERIOR			6,285,867	3,462,188	-	3,462,188	-	3,462,188
DEUDA PÚBLICA EXTERIOR								
ORGANISMOS FINANCIEROS								2,823,680
SUBTOTAL CORTO PLAZO			6,285,867	3,462,188	-	3,462,188	-	3,462,188
LARGO PLAZO:								
DEUDA PÚBLICA INTERIOR			-	-	-	-	-	-
DEUDA PÚBLICA EXTERIOR			-	-	-	-	-	-
ORGANISMOS FINANCIEROS			-	-	-	-	-	-
ARRENDAMIENTOS FINANCIEROS			-	-	-	-	-	-
SUBTOTAL LARGO PLAZO			-	-	-	-	-	-
OTROS PASIVOS								
PROVEEDORES Y CONTRATISTAS			47,650,224	241,809,414	236,961,047	4,848,367	-	4,848,367
OTROS PASIVOS A CORTO PLAZO			1,094,532	1,094,532	-	1,094,532	-	1,094,532
PASIVO DIFERIDO A LARGO PLAZO			26,355,690	26,355,690	-	26,355,690	-	26,355,690
			72,911,382	267,070,572	236,961,047	30,109,525	-	30,109,525
TOTAL DEUDA Y OTROS PASIVOS			79,197,249	270,532,760	236,961,047	33,571,713	-	33,571,713

“Bajo protesta de decir verdad declaramos que los Estados Financieros y sus notas, son razonablemente correctos y son responsabilidad del emisor”

 LIC. EVA PATRICIA SALAZAR MARROQUIN PRESIDENTA MUNICIPAL	 DR. SILVERIO TAMEZ GARZA C. SRIO. DE FINANZAS Y TESORERO MUNICIPAL	 PROFR. FRANCISCO GARCIA CHAVEZ C. SINDICO PRIMERO
--	--	---

MUNICIPIO DE ALLENDE NUEVO LEÓN
AL 31 DE DICIEMBRE DEL 2018 Y 2017
ESTADO DE CAMBIOS EN LA SITUACIÓN FINANCIERA



	ORIGEN	APLICACIÓN
ACTIVO		
ACTIVO CIRCULANTE		
EFFECTIVO Y EQUIVALENTES	-	29,632,159
DERECHOS A RECIBIR EFECTIVOS Y EQUIVALENTES	-	1,325,178
DERECHOS A RECIBIR BIENES O SERVICIOS	-	-
OTROS ACTIVOS CIRCULANTES	-	-
TOTAL ACTIVO CIRCULANTE	-	30,957,337
ACTIVO NO CIRCULANTE		
BIENES MUEBLES	-	33,972,036
BIENES INMUEBLES, INFRAESTRUCTURA Y CONS	-	206,216,134
ACTIVOS INTANGIBLE	157,992	-
DEPRECIACIONES, DETERIORO Y AMORTIZACIÓN	28,035	-
ACTIVOS DIFERIDOS	-	28,035
OTROS ACTIVOS NO CIRCULANTES	-	-
TOTAL ACTIVO NO CIRCULANTE	186,027	240,216,205
TOTAL ACTIVO	186,027	271,173,542
PASIVO		
PASIVO CIRCULANTE		
CUENTAS POR PAGAR A CORTO PLAZO	-	4,848,367
DOCUMENTOS POR PAGAR	-	-
FONDOS Y BIENES DE TERCEROS EN GARANTÍA	-	-
PORCION CORTO PLAZO DEUDA PUBLICA	-	3,462,187
DEUDA PUBLICA LARGO PLAZO	-	-
OTROS PASIVOS A CORTO PLAZO	1,094,531	-
TOTAL PASIVO CIRCULANTE	1,094,531	8,310,554
PASIVO NO CIRCULANTE		
DEUDA PUBLICA A LARGO PLAZO	-	-
PASIVO DIFERIDO A LARGO PLAZO	-	26,355,690
TOTAL PASIVO NO CIRCULANTE	-	26,355,690
TOTAL PASIVO	1,094,531	34,666,244
HACIENDA PÚBLICA/ PATRIMONIO		
PATRIMONIO GENERADO		
PATRIMONIO GENERADO		
RESULTADO DEL EJERCICIO	10,048,808	-
HACIENDA PUBLICA/ PATRIMONIO CONTRIBUIDO	-	-
RESULTADOS DE EJERCICIOS ANTERIORES	50,483,332	-
REVALUOS	238,846,151	-
RECTIF. RESULT. EJERCICIOS ANTERIORES	5,180,937	-
TOTAL PATRIMONIO GENERADO	304,559,229	-
TOTAL HACIENDA PÚBLICA/ PATRIMONIO	304,559,229	-
TOTAL PASIVO Y HACIENDA PÚBLICA/ PATRIMONIO	305,653,760	34,666,244
SUMAS IGUALES	305,839,787	305,839,786

"Bajo protesta de decir verdad declaramos que los Estados Financieros y sus notas, son razonablemente correctos y son responsabilidad del emisor"

LIC. EVA PATRICIA SALAZAR MARROQUIN
PRESIDENTA MUNICIPAL

DR. SILVERIO TAMEZ GARZA
C. SRIO. DE FINANZAS Y TESORERO MUNICIPAL

PROFR. FRANCISCO GARCIA CHAVEZ
C. SINDICO PRIMERO

MUNICIPIO DE ALLENDE NUEVO LEON
ESTADO DE FLUJO DE EFECTIVO
AL 31 DE DICIEMBRE DE 2018 Y 2017



Descripción	dic-18
FLUJOS DE EFECTIVO DE LAS ACTIVIDADES DE OPERACIÓN	
ORIGEN	
IMPUESTOS	30,734,173
CUOTAS Y APORTACIONES DE SEGURIDAD SOCIAL	-
DERECHOS	5,839,545
PRODUCTOS	1,787,181
APROVECHAMIENTOS	3,342,763
PARTICIPACIONES Y APORTACIONES	120,304,691
TRANSFERENCIAS, ASIGNACIONES, SUBSIDIOS Y OTRAS AYUDAS	15,328,144
OTROS INGRESOS Y BENEFICIOS VARIOS	-
	177,336,497
APLICACIÓN	
SERVICIOS PERSONALES	78,525,767
MATERIALES Y SUMINISTROS	19,862,826
SERVICIOS GENERALES	41,575,751
AYUDAS SOCIALES	4,860,204
PENSIONES Y JUBILACIONES	9,253,891
CONVENIOS	-
ESTIMACIONES, ASIGNACIONES, SUBSIDIOS Y OT	-
OTROS GASTOS Y PERDIDAS EXTRAORDINARIAS	-
	154,078,438
I. FLUJOS NETOS DE EFECTIVO POR ACTIVIDADES DE OPERACIÓN	23,258,059
FLUJOS DE EFECTIVO DE LAS ACTIVIDADES DE INVERSIÓN	
ORIGEN	
BIENES INMUEBLES, INFRA. Y CONST EN PROCESO	21,742,752
BIENES MUEBLES	19,951,117
OTRAS ORIGENES DE INVERSIÓN	-
	41,693,870
APLICACIÓN	
BIENES INMUEBLES, INFRA. Y CONST EN PROCESO	39,897,956
BIENES MUEBLES	3,865,382
OTRAS APLICACIONES DE INVERSIÓN	-
	43,763,338
II. FLUJOS NETOS DE EFECTIVO POR ACTIVIDADES DE INVERSIÓN	(2,069,469)
FLUJOS DE EFECTIVO DE LAS ACTIVIDADES DE FINANCIAMIENTO	
ORIGEN	
ENDEUDAMIENTO NETO	
INTERNO	12,000,000
EXTERNO	-
OTROS ORIGENES DE FINANCIAMIENTO	-
	12,000,000
APLICACIÓN	
SERVICIO DE LA DEUDA	
INTERNO	-
EXTERNO	-
OTROS ORIGENES DE FINANCIAMIENTO	-
	3,556,431
	3,556,431
III. FLUJOS NETOS DE EFECTIVO POR ACTIVIDADES DE FINANCIAMIENTO	8,443,569
INCREMENTO/DISMINUCIÓN NETA EN EL EFECTIVO Y EQUIVALENTES AL EFECTIVO (I+II+III)	29,632,159
EFECTIVO Y EQUIVALENTES AL EFECTIVO AL INICIO DEL PERÍODO	14,979,681

EFFECTIVO Y EQUIVALENTES AL EFFECTIVO AL FINAL DEL PERÍODO

44,611,840

“Bajo protesta de decir verdad declaramos que los Estados Financieros y sus notas, son razonablemente correctos y son responsabilidad del emisor”

 _____ LIC. EVA PATRICIA SALAZAR MARROQUIN PRESIDENTA MUNICIPAL	 _____ DR. SILVERIO TAMEZ GARZA C. SRIO. DE FINANZAS Y TESORERO MUNICIPAL	 _____ PROFR. FRANCISCO GARCIA CHAVEZ C. SINDICO PRIMERO
---	---	---



MUNICIPIO DE ALLENDE, NUEVO LEÓN

NOTAS A LOS ESTADOS FINANCIEROS AL 31 DE DICIEMBRE DE 2018 Y 2017

(CIFRAS EN PESOS)

En cumplimiento a lo dispuesto en los artículos 46 y 49 de la Ley General de Contabilidad Gubernamental, **el Municipio de Allende, Nuevo León** presenta las notas a los estados financieros cuyos rubros así lo requieren, atendiendo en todo momento a los postulados de revelación suficiente e importancia relativa, a fin de que la información sea de mayor utilidad para los usuarios.

A continuación se presentan los tres tipos de notas que acompañan a los estados financieros:

- A. Notas de desglose;
- B. Notas de memoria (cuentas de orden), y
- C. Notas de gestión administrativa.

A. NOTAS DE DESGLOSE

I) NOTAS AL ESTADO DE SITUACIÓN FINANCIERA

Activo

1. Efectivo y Equivalentes

Efectivo y Equivalentes	2018	2017
Efectivo	\$ 83,000	\$ 81,000
Bancos/Tesorería	\$ 12,725,178	\$ 3,016,698
Fondos con Afectación Especifica	31,324,247	11,881,983
Depositos de Fondos de Terceros en Garantía y/o Administración	479,415	-
TOTAL	44,611,840	14,979,681

Como resultado de los trabajos de conciliación de bancaria realizados al Ejercicio de 2017, los saldos de las cuentas contables de "Efectivo y Equivalentes", "Derechos a Recibir Efectivo y Equivalentes", "Derechos a Recibir Bienes o Servicios" y "Rectificaciones de Resultados de Ejercicios Anteriores", se



modificaron respecto a los originalmente publicados en la Cuenta Pública del 2017.

2. Derechos a recibir Efectivo y Equivalentes

Derecho a Recibir Efectivo y Equivalentes	2018	2017
Deudores Diversos por Cobrar a Corto Plazo	\$ 162,472	\$ -
Deudores por Anticipos de la Tesorería a Corto Plazo	434,373	-
Prestamos Otorgados a Corto Plazo	-	-
Otros Derechos a Recibir Efectivo o Equivalentes a Corto Plazo	728,333	-
TOTAL	1,325,178	-

3. Bienes Inmuebles, Infraestructura y Construcciones en Proceso

	2018	2017
Terrenos	\$ 265,884,593	\$ 81,876,992
Edificios No Habitacionales	38,484,991	9,788,311
Construcciones en Proceso en Bienes de Dominio Público	59,808,248	57,764,933
Construcciones en Proceso en Bienes de Dominio Privado	821,086	4,550,900
Otros bienes inmuebles		4,801,636
	\$ 364,998,918	\$ 158,782,772

El importe registrado en estas cuentas corresponde al reconocimiento de adquisiciones realizadas por el Municipio en años anteriores y registrados de acuerdo a su valor catastral reconocido en la facturación del Impuesto Predial para el ejercicio 2018.

El saldo integrado por las cuentas de inmuebles (Terrenos y Edificios No Habitacionales), al cierre del ejercicio 2018, presentan la actualización de los valores realizada por el área de catastro del Municipio con respecto al registro del inventario actualizado en el que también se incluyeron las nuevas adquisiciones principalmente derivada de la entrega de áreas Municipales por los nuevos fraccionamientos instalados y permisos de construcción. Adicionalmente, se registraron las reclasificaciones correspondientes al renglón de otros bienes inmuebles para incorporarse dentro del renglón de edificios, por eso en el ejercicio 2018, el saldo de esta cuenta esta en ceros.



4. Bienes Muebles

Bienes Muebles	2018	2017
Mobiliario y Equipo de Administracion	\$ 2,611,179	\$ 2,568,239
Mobiliario y Equipo Educativo	3,971,084	125,619
Equipo e Instrumental Médico y de Laboratorio	415,431	42,787
Equipo de Transporte	39,590,033	13,859,194
Maquinaria, otros equipos y Herramientas	5,151,924	1,171,240
Activos Intangibles	1,382,512	1,541,040
TOTAL	\$ 53,122,163	\$ 19,308,119

El importe registrado en estas cuentas corresponde a las adquisiciones realizadas por el Municipio acumuladas a los ejercicios fiscales que se informa.

El Consejo Nacional de Armonización Contable, mediante acuerdo publicado en el diario Oficial de la Federación el 27 de diciembre de 2017, modificó la regla 8, Monto de Capitalización de los bienes muebles e intangibles del apartado B Reglas específicas de registro y valoración del activo del documento denominado Reglas Específicas de Registro y Valoración del Patrimonio. Esta modificación, incluye el cambio en el valor de capitalización de 35 UMAS a 70 veces el valor diario de la unidad de medida y actualización. Este cambio, originó una actualización a los registros contables para proceder a la baja de los bienes del inventario de activo fijo que corresponden a valores inferiores a los \$5,642.00 que es el monto expresado en pesos del valor de las 70 cuotas de UMA.

El Municipio, se encuentra el proceso de migración de su plataforma de Contabilidad derivada de los trabajos para el cumplimiento de las disposiciones normativas de la Ley General de Contabilidad Gubernamental, los acuerdos del Consejo Nacional de Armonización Contable y demás disposiciones normativas relacionadas. Por tanto, estas cuentas fueron sometidas a un proceso de Avalúo practicado por un Colegio de Valuadores de Nuevo León A.C., lo que permitió actualizar los valores de los bienes registrados en el inventario de bienes muebles del Municipio, cuyos valores fueron registrados a valor razonable mediante cotización o consulta de valor similar del activo y que actualmente fueron sustituidos por el valor del avalúo como valor razonable de acuerdo del punto 3 del tercer párrafo de la letra J, del inciso J, del apartado IV valores de activos y pasivos del documento denominado Principales reglas para el registro y valoración del patrimonio.



En relación a la cuenta del Activo No Circulante, identificada como “Depreciaciones Deterioro y Amortización”, no se registraron movimientos debido a que no se han concluido los trabajos de la depreciación de los bienes muebles.

Pasivo

5. Cuentas por Pagar a Corto Plazo

Cuentas por Pagar a Corto Plazo	2018	2017
Proveedores por Pagar a Corto Plazo	\$ 26,065,177	\$ 25,740,796
Contratistas por Obras Públicas por Pagar a Corto Plazo	416,791	416,572
Transferencias Otorgadas por Pagar a Corto Plazo	-	71,400
Retenciones y Contribuciones por Pagar a Corto Plazo	3,225,521	12,916,955
Devoluciones de la Ley de Ingresos por Pagar a Corto P	-	281
Otras Cuentas por Pagar a Corto Plazo	13,094,368	8,504,782
Porción a Corto Plazo de la Deuda Pública a Largo Plazo	2,823,680	6,285,867
Otros Pasivos a Corto Plazo	-	1,094,532
TOTAL	45,625,537	52,841,560

Al cierre del ejercicio 2018, se realizó una depuración de la cuenta proveedores por pagar a corto plazo, para ajustar el saldo real de esta cuenta de acuerdo a los registros del auxiliar de cuentas por pagar del sistema INFOFIN, disminuyendo el saldo por pagar que venía registrándose desde ejercicios anteriores.

Es relevante señalar que en la cuenta “Otras cuenta por pagar a Corto Plazo” por un monto de 13'094,368 se encuentra registrado lo correspondiente a un Anticipo de Participaciones Federales por la cantidad de 12 millones de pesos que se recibió a finales del mes de diciembre de 2018.

Asimismo, con base a la resolución judicial de fecha 28/09/2018 con número de oficio 1232/2018, se justificó la disminución del saldo de la cuenta “Porción a Corto Plazo de la Deuda Pública”.

6. Cuentas de Pasivo a Largo Plazo



Cuentas de Pasivo a Largo Plazo	2018	2017
Pasivos Diferidos a Largo Plazo	\$ -	\$ 26,355,690

Debido al cambio de sistema SAP a INFOFIN en el año 2016, los saldos de las cuentas contables que deberían estar en la cuenta de resultados de ejercicio 2012, por una cuestión de mapeo, se trasladaron a estas cuentas de pasivo a largo plazo. Debido a la tarea del Municipio de hacer la depuración de las cuentas de arrastre de ejercicios anteriores, se da cuenta de esta situación y las reclasifica a su deber ser. Por esa razón, al 31 de Diciembre de 2018, ésta cuenta, se encuentra ya con un saldo real de cero y se reclasificó a la cuenta de "Rectificación de Resultados de Ejercicios Anteriores".

II) NOTAS AL ESTADO DE ACTIVIDADES

En el mes de Diciembre de 2017, el H. Congreso del Estado de Nuevo León, aprobó el Presupuesto de Ingresos para el Ejercicio 2018 del Municipio de Allende, por un importe de \$162,463,264 Publicado el día 29 Dic. 2017 en el Periódico Oficial del Estado.



7. Ingresos y Otros Beneficios

INGRESOS Y OTROS BENEFICIOS	2018	2017
IMPUESTOS		
Impuestos sobre los ingresos	\$ 3,809	-\$ 6,002
Impuestos sobre el Patrimonio	30,333,253	28,382,520
Accesorios de Impuestos	397,110	324,393
	30,734,173	28,700,911
DERECHOS		
Derechos por el uso, goce, aprovechamiento o explotación de bienes de dominio público	139,993	278,222
Derechos por prestación de servicios	5,668,260	5,216,983
Accesorios de Derechos	31,292	- 14,992
	5,839,545	5,480,213
PRODUCTOS DE TIPO CORRIENTE		
Productos derivados del uso y aprovechamiento de bienes no sujetos a régimen De Deuda Pública	729,288	586,275
Productos derivados de uso y aprovechamiento de Bienes Muebles	129,500	131,500
Otros Productos que generan Ingresos Corrientes	928,393	1,027,029
	1,787,181	1,744,804
APROVECHAMIENTOS DE TIPO CORRIENTE		
Multas	2,431,242	3,498,456
Indemnizaciones	46,392	0
Otros Aprovechamientos	865,129	9,082,529
	3,342,763	12,580,985
TOTAL DE INGRESOS DE GESTIÓN	\$ 41,703,662	\$ 48,506,913



8. Participaciones, Aportaciones, Transferencias, Asignaciones, Subsidios y Otras Ayudas

Participaciones, Aportaciones, Transferencias, Asignaciones, Subsidios y Otras Ayudas.	2018	2017
PARTICIPACIONES Y APORTACIONES		
Participaciones	\$ 62,005,505	\$ 54,137,681
Aportaciones	99,993,055	57,144,293
Transferencias, Asignaciones, Subsidios y Otras Ayudas	15,328,144	28,689,899
	177,326,704	139,971,873

Gastos y Otras Pérdidas:

El Ayuntamiento de Allende, aprobó el día 13 de Diciembre de 2017, el Presupuesto de Egresos para el Ejercicio Fiscal de 2018, por un importe de \$162,463,264 mismo que fue publicado en el Periódico Oficial del Estado el día 18 de Diciembre de 2017.

Adicionalmente, el Ayuntamiento autorizó las siguientes modificaciones al Presupuesto de Egresos para 2018:

Primera Modificación: Incremento aprobado por el Ayuntamiento el día 24 de Abril de 2018 por la cantidad de \$20,032,415.83.

Segunda Modificación: Incremento aprobado por el Ayuntamiento el día 24 de Junio de 2018 por la cantidad de \$16,180,658,49.

Tercera Modificación: Incremento aprobado por el Ayuntamiento el día 31 de Octubre de 2018 por la cantidad de \$24,635,232.61.

Cuarta Modificación: Incremento aprobado por el Ayuntamiento el día 1° de Marzo de 2019 por la cantidad de \$ 25,381,494.84

Los conceptos de gasto reconocidos por el Municipio, se apegan en todo momento al Clasificador por Tipo de Gasto y al Clasificador por Objeto de Gasto, así como a sus descripciones generales. Estos clasificadores son resultados de los Acuerdos emitidos por el Consejo Nacional de Armonización Contable (CONAC) y publicados en su Sitio Web Oficial.



9. Gastos de Funcionamiento

GASTOS DE FUNCIONAMIENTO	2018	2017
SERVICIOS PERSONALES		
Remuneraciones al Personal de Carácter Permanente	\$ 45,597,493	\$ 44,747,100
Remuneraciones al Personal de Carácter Transitorio	9,573,776	6,664,856
Remuneraciones Adicionales y Especiales	10,631,683	9,751,490
Otras Prestaciones Sociales y Económicas	13,367,638	16,072,232
Pago de Estímulos a Servidores Públicos	-	105,500
	79,170,589	77,341,178
MATERIALES Y SUMINISTROS		
Materiales de Administración, Emisión de Documentos y Artículos Oficiales	\$ 831,249	\$ 946,224
Alimentos y utensilios	1,180,983	792,694
Materiales y Artículos de Construcción y Reparación	3,621,610	2,506,279
Productos químicos, farmacéuticos y de laboratorio	1,001,545	326,574
Combustibles, lubricantes y aditivos	10,578,125	8,341,494
Vestuario, blancos, prendas de protección y artículos deportivos	1,818,428	480,381
Materiales y Suministros para seguridad	142,460	226,190
Herramientos, refacciones y accesorios menores	1,815,359	2,127,223
	20,989,759	15,747,059
SERVICIOS GENERALES		
Servicios Básicos	\$ 11,054,405	\$ 10,205,265
Servicios de Arrendamiento	741,585	541,959
Servicios profesionales, científicos y técnicos y otros servicios	5,025,781	2,382,902
Servicios financieros, bancarios y comerciales	1,368,359	1,025,204
Servicios de instalación, reparación, mantenimiento y conservación	10,466,733	8,450,038
Servicios de comunicación social y publicidad	1,087,350	1,394,044
Servicios de traslado y viáticos	104,742	180,461
Servicios Oficiales	4,127,845	5,077,491
Otros Servicios Generales	10,578,665	1,018,148
	44,555,464	30,275,512
TOTAL GASTOS DE FUNCIONAMIENTO	\$ 144,715,813	\$ 123,363,749



10. Transferencias, Asignaciones, Subsidios y Otras Ayudas

Transferencias, Asignaciones, Subsidios y Otras Ayudas	2018	2017
Ayudas sociales a Instituciones	6,000	1,056,318
Ayudas sociales a personas	4,878,741	2,116,825
Becas		714,061
Pensiones y jubilaciones	9,254,432	8,139,884
	\$ 14,139,173	\$ 12,027,088

III) NOTAS AL ESTADO DE VARIACIONES EN LA HACIENDA PÚBLICA

Patrimonio Generado

11. Cambios en Políticas Contables

Con base a lo estipulado en la Ley General de Contabilidad Gubernamental, los Entes Públicos deben modificar sus políticas de registro contable, migrando de Contabilidad de Flujo de Efectivo a Contabilidad Acumulativa. Por tanto, el Municipio de Allende a partir del Ejercicio Fiscal de 2015, registra, entre otras, las Cuentas por Cobrar y por Pagar, a favor y a cargo del mismo, algunas provisiones en materia salarial principalmente y los Bienes Muebles, Inmuebles y Construcciones en Proceso. Estos cambios produjeron ajustes contra las cuentas de Resultados de Ejercicios Anterior, a fin de reconocer los saldos a la fecha de las cuentas de balance creadas para el control de los conceptos antes mencionados.

Por lo anterior, al 31 de Diciembre de 2018, se registra en el Patrimonio Generado del Municipio, la partida de Rectificaciones por Cambios en Políticas Contables por un importe de \$ 28'439,935.59, misma que ha sido revelada en el Estado de Situación Financiera, en el Estado de Cambios a la Situación Financiera y en el Estado de Variaciones a la Hacienda Pública.



IV) NOTAS AL ESTADO DE FLUJOS DE EFECTIVO

Efectivo y equivalentes

12. Análisis de los saldos Años 2018-2017

Efectivo y Equivalentes	2018	2017
Efectivo	\$ 83,000	\$ 81,000
Bancos/Tesorería	\$ 12,725,178	\$ 3,016,698
Fondos con Afectación Especifica	31,324,247	11,881,983
Depositos de Fondos de Terceros en Garantía y/o Administración	479,415	-
TOTAL	44,611,840	14,979,681

13. Detalle de la Actividades de Inversión.

BIENES MUEBLES, INMUEBLES E INTANGIBLES	2018	2017
Mobiliario y Equipo de Administración	\$ 334,336	\$ 2,568,239
Mobiliario y Equipo Educativo y Recreativo	39,169	125,619
Equipo e instrumentos médicos y de laboratorio	209,644	42,787
Equipo de Transporte	3,074,216	13,859,193
Maquinaria, herramienta y otros equipos	210,969	1,171,240
Activos Intangibles	9,048	1,541,040
	3,877,382	19,308,119

V) CONCILIACIÓN ENTRE LOS INGRESOS PRESUPUESTARIOS Y CONTABLES, ASÍ COMO ENTRE LOS EGRESOS PRESUPUESTARIOS Y LOS GASTOS CONTABLES

b) NOTAS DE MEMORIA (CUENTAS DE ORDEN)

Las cuentas de orden se utilizan para registrar movimientos de valores que no afecten o modifiquen el balance del ente contable, sin embargo, su incorporación en libros es **necesaria** con fines de recordatorio contable, de control y en general sobre los aspectos



administrativos, o bien, para consignar sus derechos o responsabilidades contingentes que puedan, o no, presentarse en el futuro.

Las cuentas que se manejan para efectos de estas Notas son las siguientes:

14. Cuentas de Orden Contables y Presupuestarias:

CUENTAS DE ORDEN PRESUPUESTARIAS
Ley de Ingresos
Ley de Ingresos Estimada
Ley de Ingresos por Ejecutar
Modificaciones a la Ley de Ingresos Estimada
Ley de Ingresos Devengada
Ley de Ingresos Recaudada
Presupuesto de Egresos
Presupuesto de Egresos Aprobado
Presupuesto de Egresos por Ejercer
Modificaciones al Ppto. de Egresos Aprobado
Presupuesto de Egresos Comprometido
Presupuesto de Egresos Devengado
Presupuesto de Egresos Ejercido
Presupuesto de Egresos Pagado

Obligaciones Laborales Contingentes.

Dentro de las cuentas de orden se realizó el registro el resultado que se genero del estudio actuarial realizado para el municipio y de esta manera obtener los datos necesarios para las provisiones que se requieren en el formato 8 de la Ley de Disciplina Financiera.

El Dictamen de Valuación Actuarial del Esquema de Prestaciones Contingentes del Municipio de Allende de fecha 25 de octubre de 2018, elaborado por la empresa "VALUACIONES ACTUARIALES DEL NORTE, SC.", establece que los resultados obtenidos se consideraron los "Términos de referencia para la valuación Actuarial de la Instituciones Estatales de Seguridad Social". Asimismo, en Anexo de dicho Dictamen, titulado "Informe sobre Estudios Actuariales conforme a la Ley de Disciplina Financiera de las Entidades Federativas y Los Municipios" cuantifica que el Valor Presente de las Obligaciones por concepto de Pensiones y Jubilaciones en curso de pago asciende a la



cantidad 123'729,865.84 (CIENTO VEITITRES MILLONES SETECIENTOS VEINTINUEVE MIL OCHOCIENTOS SESENTA Y CINCO PESOS 84/100 M.N.), cantidad que se registró al cierre del ejercicio como Pasivo Laboral Contingente en el apartado contable de Cuentas de Orden.

Otros Pasivos Contingentes

Juicios Laborales

Relación de seis asuntos laborales activos tramitados ante el Tribunal de Arbitraje del Estado, en contra del Municipio de Allende:

Expediente Laboral	Descripción
P-(1/21/17)	<p>Parte Actora: Gerardo Javier Gutiérrez Cavazos, Julio Cesar Leal Aguilar y Jaime Fernández Marroquín.</p> <p>Acto Reclamado: Reinstalación, vacaciones, prima vacacional, aguinaldo séptimos días, salarios retenidos, salarios caídos, prima de antigüedad, inscripción en el IMSS, INFONAVIT y SAR, tiempo extra y cumplimiento del contrato colectivo de trabajo.</p> <p>En este juicio se encuentra pendiente de acordar la prueba documental en vía informe, para poder dictar un laudo. En este juicio aún no se puede cuantificar lo reclamado por los actores, ya que no se establecen montos en la demanda, únicamente reclaman diversos conceptos.</p>
P-(1/104/13)	<p>Parte Actora: Kasandra Martha Alvarado Cavazos.</p> <p>Acto Reclamado: Despido injustificado.</p> <p>En este juicio se cubrió la cantidad de \$75,779.52 pesos por unas condenas de un laudo, con la cual la parte actora no se dio por satisfecha, interponiendo una revisión, la cual no se ha resuelto y en la misma solicita una diferencia de \$146,100.31 pesos.</p>
P-(1/16/17)	<p>Parte Actora: Martha Dora Cavazos Garza</p> <p>Acto Reclamado: Despido injustificado.</p> <p>En este juicio se encuentra pendiente de dictar laudo por parte</p>



	del Tribunal, por lo que no es posible cuantificar la contingencia laboral.
P-(1/17/17)	Parte Actora: Kasandra Martha Alvarado Cavazos. Acto Reclamado: Despido Injustificado En este juicio se encuentra pendiente de dictar laudo por parte del Tribunal, por lo que no es posible cuantificar la contingencia laboral.
P-(1/182/18)	Parte Actora: Jesús Baltazar Tamez Guerra en representación del Sindicato Único de Trabajadores al Servicio del Municipio de Allende. Acto Reclamado: En este juicio el Sindicato reclama la cantidad de \$22,588,874.90 pesos, por prestaciones establecidas en el contrato colectivo de trabajo y que fueron incumplidas.
P-(42/169/18)	Parte Actora: Varios Funcionarios. Acto Reclamado: El concepto reclamado es el tiempo extra. No se puede calcular el monto de lo reclamado.

Notificación y Requerimiento de Pago

La empresa del contrato de Luminarias, CTNLED ILUMINACION S. DE R.L. DE C.V. presentó el 12 de Junio de 2018 una Notificación y Requerimiento de pago por la cantidad de **18'553,968** por los siguientes conceptos:

1. Suministro e Instalación de 2,687 luminarias conforme al contrato original de fecha 2 de agosto de 2016.
2. Mantenimiento por 18 meses.

Juicio Contencioso Administrativo

La cancelación anticipada del contrato de recolección de basura en 2016 por parte del Municipio con la empresa "Recolección y Disposición de Deshechos Ambientales SA de CV", dio origen a una demanda interpuesta por parte de la empresa a través de su apoderado legal el 25 de noviembre de 2016, ante la primera Sala Ordinaria del Tribunal de Justicia Administrativa del Estado de Nuevo León, mediante el expediente número 1723/2016.

El contrato de prestación de servicios se estableció un pago de **\$320,000 pesos** por un periodo de 32 meses, equivalente a **\$ 10'240,000.00**, de los cuales se



pagaron **\$2'207,636.00**, por lo que existe una diferencia de mensualidades no cubiertas conforme al compromiso establecido en el contrato de **\$8'032,364.00 pesos**.

c) NOTAS DE GESTIÓN ADMINISTRATIVA

15. Introducción

Los Estados Financieros del Municipio de Allende, Nuevo León, proveen de información financiera a los principales usuarios de la misma, al Congreso y a los ciudadanos.

El objetivo del presente documento es la revelación del contexto y de los aspectos económicos-financieros más relevantes que influyeron en las decisiones del período, y que son considerados en la elaboración de los estados financieros para la mayor comprensión de los mismos y sus particularidades.

De esta manera, se informa y explica la respuesta del Ente a las condiciones relacionadas con la información financiera de cada período de gestión; además, de exponer aquellas políticas que podrían afectar la toma de decisiones en períodos posteriores.

16. Panorama Económico y Financiero

Durante 2018, el Gobierno Municipal de Allende Nuevo León, financió su operación a través de la generación de recursos propios, así como por transferencias de origen estatal como federal. Los Ingresos de 2018 fueron aprobados por el H. Congreso del Estado a solicitud del mismo Municipio y en base un proyecto que remitió al mismo en el mes de Noviembre de 2017. Posteriormente, y una vez autorizado el Presupuesto de Ingresos 2018, el Ayuntamiento aprobó su Presupuesto de Egresos para ese Ejercicio Fiscal, orientado al cumplimiento de los objetivos plasmados en el Plan Municipal de Desarrollo.

17. Organización y Objeto Social

El Municipio de Allende es un Ente Público del Gobierno Municipal, que tiene origen el Artículo 115 de la Constitución Política de los Estados Unidos Mexicanos y que para su funcionamiento es Regulado por la Ley de Gobierno Municipal del Estado de Nuevo León.



18. Bases de Preparación de los Estados Financieros

El 31 de diciembre de 2008 fue publicada en el Diario Oficial de la Federación la Ley General de Contabilidad Gubernamental (Ley de Contabilidad), que tiene como objeto establecer los criterios generales que regirán la Contabilidad Gubernamental y la emisión de información financiera de los entes públicos, con el fin de lograr su adecuada armonización, para facilitar a los entes públicos el registro y la fiscalización de los activos, pasivos, ingresos y gastos y, en general, contribuir a medir la eficacia, economía y eficiencia del gasto e ingreso públicos.

La Ley de Contabilidad es de observancia obligatoria para los poderes Ejecutivo, Legislativo y Judicial de la Federación, entidades federativas; los ayuntamientos de los municipios; los órganos político administrativos de las demarcaciones territoriales del Distrito Federal; las entidades de la administración pública paraestatal, ya sean federales, estatales o municipales y los órganos autónomos federales y estatales.

Los entes públicos deberán generar y presentar periódicamente, conforme con lo establecido en la Ley General de Contabilidad Gubernamental y las resoluciones del CONAC, los siguientes estados e información contable:

ANEXOS:

- Estado de Situación Financiera.
- Estado de Actividades.
- Estado de Variaciones en la Hacienda Pública/Patrimonio.
- Estado de Flujo de Efectivo.
- Estado de Cambios en la Situación Financiera
- Estado Analítico de Activo.
- Estado Analítico de la Deuda y Otros Pasivos.
- Informe sobre Pasivos Contingentes (No aplicable).
- Estado Analítico de Ingresos
- Estado sobre el Ejercicio del Presupuesto por ente público/ramo o dependencia.



- Estado sobre el Ejercicio del Presupuesto por ente público/capítulo del gasto
- Estado sobre el Ejercicio del Presupuesto por ramo o dependencia/unidad responsable.
- Estado sobre el Ejercicio del Presupuesto por ramo o dependencia/unidad responsable/capítulo y concepto del gasto.
- Notas a los Estados Financieros.

19. Políticas de Contabilidad Significativas

De conformidad con los artículos 46 y 49 de la Ley General de Contabilidad Gubernamental se acompañan las notas a los estados contables teniendo presente los Postulados de Revelación Suficiente e Importancia Relativa, con la finalidad que la información sea de mayor utilidad para los usuarios.

Las principales políticas contables seguidas por la Auditoría Superior del Estado de Nuevo León son las siguientes:

- Efectivo y equivalentes de efectivo.** Consisten principalmente en depósitos bancarios en cuentas de cheques e inversiones en valores a corto plazo, de gran liquidez, fácilmente convertibles en efectivo y sujetos a riesgos poco significativos de cambios en valor. El efectivo se presenta a valor nominal.
- Impuestos a la utilidad.** El Municipio no es sujeto al pago del Impuesto Sobre la Renta (ISR), por lo tanto no se determina impuesto causado y/o diferido por ISR, como es requerido por la NIF D-4 "Impuestos a utilidad".
- Obligaciones laborales al retiro.** Este tipo de prestaciones, así como todas las demás a que son acreedores los empleados del Municipio de Allende, tienen su soporte normativo principalmente en lo Dispuesto en la Ley del Servicio Civil del Estado de Nuevo León y en la Ley Federal de Trabajo aplicada en forma supletoria, mismas que son consignadas en el Contrato Colectivo de Trabajo vigente, junto con las derivadas de los logros sindicales y los estímulos que el Municipio aporta como parte de su política administrativa interna.
- Dentro del Estado de Situación Financiera al 31 de diciembre de 2018 no se tiene creada ninguna provisión por este concepto, por lo que dicha obligación laboral se cargará a gastos cuando se tenga la obligación de pagarla.
- Reconocimiento de ingresos.** Los ingresos por aportaciones municipales se reconocen cuando se devengan.



- f) **Reconocimiento de gastos.** Los gastos se reconocen cuando se devengan.
- g) Hasta el 31 de Diciembre de 2018 y 2017 se operó con un entorno económico no inflacionario.

El Municipio de Allende no es sujeto del Impuesto Sobre la Renta (ISR), por ser un Ente Público del Gobierno Municipal.

La Ley del Impuesto Sobre la Renta establece que estos Entes sólo tendrán la obligación de retener y enterar el impuesto cuando hagan pagos a terceros, así como de exigir documentación que reúna requisitos fiscales, en los términos de esa Ley.

20. Responsabilidad Sobre la Presentación Razonable de la Información Contable

La Información Contable está firmada en cada página de la misma e incluye al final la siguiente leyenda: "Bajo protesta de decir verdad declaramos que los Estados Financieros y sus notas, son razonablemente correctos y son responsabilidad del emisor".



MUNICIPIO DE ALLENDE, N.L.
ADMON. 2018 - 2021

LIC. EVA PATRICIA SALAZAR MARROQUIN

Presidente Municipal



SRIA. DE FINANZAS Y TES. MPAL.
ADMON. 2018 - 2021

PROF. FRANCISCO GARCIA CHAVEZ

Síndico Primero del R. Ayuntamiento

DR. SILVERIO TAMEZ GARZA

Secretario de Finanzas y Tesorero Municipal

➤ ESTADOS PRESUPUESTARIOS

▪ Estado Analítico de Presupuesto de Ingresos

- I. Estado sobre los ingresos por ente público/rubro
- II. Estado sobre los ingresos por ente público/rubro/tipo
- III. Estado analítico de ingresos por fuente de financiamiento

• Estado Analítico de Presupuesto de Egresos

- I. Estado sobre el ejercicio del presupuesto por ramo o dependencia/capítulo y concepto de gasto
- II. Estado sobre el ejercicio del presupuesto por ente público/ clasificación económica
- III. Estado sobre el ejercicio del presupuesto por ramo o dependencia/ unidad responsable
- IV. Estado sobre el ejercicio del presupuesto por ente público/ función



MUNICIPIO DE ALLENDE NUEVO LEON
 (1) Estado sobre el ejercicio de los Ingresos por Ente Público/ Rubro
 Diciembre de 2018
 Divisor: Pesos

<u>RUBRO</u>	AMPLIACIONES Y REDUCCIONES 2					DIFERENCIA 6=5-1
	ESTIMADO 1	MODIFICADO 3=1+2	DEVENGADO 4	RECAUDADO 5		
0000 - INGRESOS DERIVADOS DE FINANCIAMIENTO						
1 - Gasto Corriente	\$6,459,654.00	\$0.00	\$6,459,654.00	\$0.00	\$0.00	\$-6,459,654.00
1000 - IMPUESTOS						
1 - Gasto Corriente	\$30,164,094.00	\$705,705.50	\$30,869,799.50	\$30,734,172.60	\$30,734,172.60	\$570,078.60
3000 - CONTRIBUCIONES DE MEJORAS						
1 - Gasto Corriente	\$0.00	\$0.00	\$0.00	\$0.00	\$0.00	\$0.00
4000 - DERECHOS						
1 - Gasto Corriente	\$8,105,139.00	\$-920,916.84	\$7,184,222.16	\$5,839,545.46	\$5,839,545.46	\$-2,265,593.54
5000 - PRODUCTOS DE TIPO CORRIENTE						
1 - Gasto Corriente	\$1,884,019.00	\$-96,837.90	\$1,787,181.10	\$1,787,181.10	\$1,787,181.10	\$-96,837.90
6000 - APROVECHAMIENTOS DE TIPO CORRIENTE						
1 - Gasto Corriente	\$11,529,593.00	\$-7,717,791.83	\$3,811,801.17	\$3,342,763.17	\$3,342,763.17	\$-8,186,829.83
8000 - PARTICIPACIONES Y APORTACIONES						
1 - Gasto Corriente	\$85,713,475.00	\$76,285,085.15	\$161,998,560.15	\$161,998,560.15	\$161,998,560.15	\$76,285,085.15
9000 - TRANSFERENCIAS, ASIGNACIONES, SUBSIDIOS Y OTRAS AYUDAS						
1 - Gasto Corriente	\$25,066,943.00	\$-9,738,799.00	\$15,328,144.00	\$15,328,144.00	\$15,328,144.00	\$-9,738,799.00
TOTAL	\$168,922,917.00	\$58,516,445.08	\$227,439,362.08	\$219,030,366.48	\$219,030,366.48	\$50,107,449.48

LIC. EVA PATRICIA SALAZAR MARROQUIN
 PRESIDENTA MUNICIPAL

DR. SILVERIO TAMEZ GARZA
 C. SRIO. DE FINANZAS Y TESORERO MUNICIPAL

PROFR. FRANCISCO GARCIA CHAVEZ
 C. SINDICO PRIMERO



MUNICIPIO DE ALLENDE NUEVO LEON
(2) Estado sobre el ejercicio de los Ingresos por Ente Público / Rubro / Tipo
 Diciembre de 2018
 Divisor: Pesos

<u>RUBRO - TIPO</u>	<u>ESTIMADO</u>	<u>MODIFICADO</u>	<u>DEVENGADO</u>	<u>RECAUDADO</u>	<u>AVANCE DE RECAUDACIÓN (Recaudado/Estimado)</u>
0000 - INGRESOS DERIVADOS DE FINANCIAMIENTO					
0100 - OTROS INGRESOS Y BENEFICIOS VARIOS	\$6,459,654.00	\$6,459,654.00	\$0.00	\$0.00	0.00%
TOTAL RUBRO	\$6,459,654.00	\$6,459,654.00	\$0.00	\$0.00	
1000 - IMPUESTOS					
1100 - IMPUESTOS SOBRE LOS INGRESOS	\$3,108.00	\$4,524.59	\$3,809.39	\$3,809.39	84.19%
1200 - IMPUESTOS SOBRE EL PATRIMONIO	\$29,642,726.00	\$30,437,303.36	\$30,333,253.36	\$30,333,253.36	99.66%
1700 - ACCESORIOS DE IMPUESTOS	\$518,260.00	\$427,971.55	\$397,109.85	\$397,109.85	92.79%
TOTAL RUBRO	\$30,164,094.00	\$30,869,799.50	\$30,734,172.60	\$30,734,172.60	
3000 - CONTRIBUCIONES DE MEJORAS					
3100 - CONTRIBUCIONES DE MEJORAS POR OBRAS PÚBLICAS	\$0.00	\$0.00	\$0.00	\$0.00	0.00%
TOTAL RUBRO	\$0.00	\$0.00	\$0.00	\$0.00	
4000 - DERECHOS					
4100 - DERECHOS POR EL USO, GOCE, APROVECHAMIENTO O EXPLOTACIÓN DE BIENES I	\$301,512.00	\$139,992.78	\$139,992.78	\$139,992.78	100.00%
4300 - DERECHOS POR PRESTACIÓN DE SERVICIOS	\$7,469,076.00	\$6,707,107.42	\$5,668,260.20	\$5,668,260.20	84.51%
4400 - ACCESORIOS DE DERECHOS	\$334,551.00	\$337,121.96	\$31,292.48	\$31,292.48	9.28%
TOTAL RUBRO	\$8,105,139.00	\$7,184,222.16	\$5,839,545.46	\$5,839,545.46	
5000 - PRODUCTOS DE TIPO CORRIENTE					
5100 - PRODUCTOS DERIVADOS DEL USO Y APR. DE BIENES NO SUJETOS A RÉG. DE D. PI	\$638,709.00	\$729,288.38	\$729,288.38	\$729,288.38	100.00%
5200 - PRODUCTOS DERIVADOS USO Y APROVECHAMIENTO BIENES MUEBLES	\$136,234.00	\$129,500.00	\$129,500.00	\$129,500.00	100.00%
5300 - ACCESORIOS DE PRODUCTOS	\$0.00	\$0.00	\$0.00	\$0.00	0.00%
5900 - OTROS PRODUCTOS QUE GENERAN INGRESOS CORRIENTES	\$1,109,076.00	\$928,392.72	\$928,392.72	\$928,392.72	100.00%
TOTAL RUBRO	\$1,884,019.00	\$1,787,181.10	\$1,787,181.10	\$1,787,181.10	
6000 - APROVECHAMIENTOS DE TIPO CORRIENTE					
6200 - MULTAS	\$2,574,031.00	\$2,431,242.08	\$2,431,242.08	\$2,431,242.08	100.00%
6300 - INDEMNIZACIONES	\$0.00	\$47,391.95	\$46,391.95	\$46,391.95	97.89%
6900 - OTROS APROVECHAMIENTOS	\$8,955,562.00	\$1,333,167.14	\$865,129.14	\$865,129.14	64.89%
TOTAL RUBRO	\$11,529,593.00	\$3,811,801.17	\$3,342,763.17	\$3,342,763.17	
8000 - PARTICIPACIONES Y APORTACIONES					
8100 - PARTICIPACIONES	\$60,568,977.00	\$62,005,505.38	\$62,005,505.38	\$62,005,505.38	100.00%
8200 - APORTACIONES	\$25,144,498.00	\$99,993,054.77	\$99,993,054.77	\$99,993,054.77	100.00%
8300 - CONVENIOS	\$0.00	\$0.00	\$0.00	\$0.00	0.00%
TOTAL RUBRO	\$85,713,475.00	\$161,998,560.15	\$161,998,560.15	\$161,998,560.15	
9000 - TRANSFERENCIAS, ASIGNACIONES, SUBSIDIOS Y OTRAS AYUDAS					
9300 - SUBSIDIOS Y SUBVENCIONES	\$25,066,943.00	\$15,328,144.00	\$15,328,144.00	\$15,328,144.00	100.00%
TOTAL RUBRO	\$25,066,943.00	\$15,328,144.00	\$15,328,144.00	\$15,328,144.00	
TOTAL GENERAL	\$168,922,917.00	\$227,439,362.08	\$219,030,366.48	\$219,030,366.48	

LIC. EVA PATRICIA SALAZAR MARROQUIN
 PRESIDENTA MUNICIPAL

DR. SILVERIO TAMEZ GARZA
 C. SRIO. DE FINANZAS Y TESORERO MUNICIPAL

PROF. FRANCISCO GARCIA CHAVEZ
 C. SINDICO PRIMERO



MUNICIPIO DE ALLENDE NUEVO LEON
 Estado analítico de ingresos por fuente de financiamiento
 Diciembre de 2018
 Divisor: Pesos

<u>FUENTE DE FINANCIAMIENTO</u>	ESTIMADO 1	AMPLIACIONES Y REDUCCIONES 2	MODIFICADO 3=1+2	DEVENGADO 4	RECAUDADO 5	DIFERENCIA 6=5-1
11 - Recursos Fiscales						
0000 - INGRESOS DERIVADOS DE FINANCIAMIENTO						
1 - Gasto Corriente	\$6,459,654.00	\$0.00	\$6,459,654.00	\$0.00	\$0.00	\$-6,459,654.00
1000 - IMPUESTOS						
1 - Gasto Corriente	\$30,164,094.00	\$705,705.50	\$30,869,799.50	\$30,734,172.60	\$30,734,172.60	\$570,078.60
3000 - CONTRIBUCIONES DE MEJORAS						
1 - Gasto Corriente	\$0.00	\$0.00	\$0.00	\$0.00	\$0.00	\$0.00
4000 - DERECHOS						
1 - Gasto Corriente	\$8,105,139.00	\$-920,916.84	\$7,184,222.16	\$5,839,545.46	\$5,839,545.46	\$-2,265,593.54
5000 - PRODUCTOS DE TIPO CORRIENTE						
1 - Gasto Corriente	\$1,884,019.00	\$-96,837.90	\$1,787,181.10	\$1,787,181.10	\$1,787,181.10	\$-96,837.90
6000 - APROVECHAMIENTOS DE TIPO CORRIENTE						
1 - Gasto Corriente	\$11,529,593.00	\$-7,717,791.83	\$3,811,801.17	\$3,342,763.17	\$3,342,763.17	\$-8,186,829.83
8000 - PARTICIPACIONES Y APORTACIONES						
1 - Gasto Corriente	\$85,713,475.00	\$76,285,085.15	\$161,998,560.15	\$161,998,560.15	\$161,998,560.15	\$76,285,085.15
9000 - TRANSFERENCIAS, ASIGNACIONES, SUBSIDIOS Y OTRAS AYUDAS						
1 - Gasto Corriente	\$25,066,943.00	\$-9,738,799.00	\$15,328,144.00	\$15,328,144.00	\$15,328,144.00	\$-9,738,799.00
TOTAL	\$168,922,917.00	\$58,516,445.08	\$227,439,362.08	\$219,030,366.48	\$219,030,366.48	\$50,107,449.48


 LIC. EVA PATRICIA SALAZAR MARROQUIN
 PRESIDENTA MUNICIPAL


 DR. SILVERIO TAMEZ GARZA
 C. SRIO. DE FINANZAS Y TESORERO MUNICIPAL


 PROF. FRANCISCO GARCIA CHAVEZ
 C. SINDICO PRIMERO



MUNICIPIO DE ALLENDE NUEVO LEON
(d) Estado sobre el ejercicio del presupuesto por ramo o dependencia / capítulo y concepto del gasto
Diciembre de 2018
Secretaría: Todas, Divisor: Pesos, Acumulados (CONAC)

COCAPÍTULO DEL GASTO		Aprobado 1	Ampliaciones / (reducciones) 2	Modificado 3	Devengado 4	Pagado 5	Subejercicio 6=(3-4)
CONCEPTO DE GASTO							
1000 SERVICIOS PERSONALES							
1100 REMUNERACIONES AL PERSONAL DE CARÁCTER PERMANENTE	\$44,715,086.00	\$2,958,201.65	\$47,673,287.65	\$45,597,492.64	\$45,597,492.64	\$2,075,795.01	
1200 REMUNERACIONES AL PERSONAL DE CARÁCTER TRANSITORIO	\$6,704,038.00	\$3,208,752.00	\$9,912,790.00	\$9,573,775.78	\$9,563,220.22	\$339,014.22	
1300 REMUNERACIONES ADICIONALES Y ESPECIALES	\$12,025,127.00	\$1,519,897.93	\$13,545,024.93	\$10,631,682.64	\$10,631,682.64	\$2,913,342.29	
1500 OTRAS PRESTACIONES SOCIALES Y ECONÓMICAS	\$15,891,798.00	\$3,845,994.30	\$19,737,792.30	\$13,367,638.38	\$12,733,371.13	\$6,370,153.92	
1600 PAGO DE ESTÍMULOS A SERVIDORES PÚBLICOS	\$20,573.00	\$-20,573.00	\$0.00	\$0.00	\$0.00	\$0.00	
TOTAL POR CAPÍTULO	\$79,356,622.00	\$11,512,272.88	\$90,868,894.88	\$79,170,589.44	\$78,525,766.63	\$11,698,305.44	
2000 MATERIALES Y SUMINISTROS							
2100 MATERIALES DE ADMINISTRACIÓN, EMISIÓN DE DOCUMENTOS Y ARTÍCULOS OFICIALES	\$1,127,787.00	\$177,405.36	\$1,305,192.36	\$831,248.76	\$811,979.38	\$473,943.60	
2200 ALIMENTOS Y UTENSILIOS	\$951,530.00	\$469,779.08	\$1,421,309.08	\$1,180,983.11	\$1,153,777.55	\$240,325.97	
2400 MATERIALES Y ARTÍCULOS DE CONSTRUCCIÓN Y DE REPARACIÓN	\$2,977,358.00	\$961,834.10	\$3,939,192.10	\$3,621,610.40	\$3,215,380.14	\$317,581.70	
2500 PRODUCTOS QUÍMICOS, FARMACEUTICOS Y DE LABORATORIO	\$291,522.00	\$765,861.77	\$1,057,383.77	\$1,001,544.77	\$1,001,544.77	\$55,839.00	
2600 COMBUSTIBLES, LUBRICANTES Y ADITIVOS	\$9,841,896.00	\$3,002,217.07	\$12,844,113.07	\$10,578,125.17	\$10,087,930.89	\$2,265,987.90	
2700 VESTUARIO, BLANCOS, PRENDAS DE PROTECCIÓN Y ARTÍCULOS DEPORTIVOS	\$1,019,076.00	\$803,986.83	\$1,823,062.83	\$1,818,428.47	\$1,788,097.42	\$4,634.36	
2800 MATERIALES Y SUMINISTROS PARA SEGURIDAD	\$512,165.00	\$-369,705.40	\$142,459.60	\$142,459.60	\$142,459.60	\$0.00	
2900 HERRAMIENTAS, REFACCIONES Y ACCESORIOS MENORES	\$2,796,882.00	\$-373,533.46	\$2,423,348.54	\$1,815,358.54	\$1,661,655.90	\$607,990.00	
TOTAL POR CAPÍTULO	\$19,518,216.00	\$5,437,845.35	\$24,956,061.35	\$20,989,758.82	\$19,862,825.65	\$3,966,302.53	
3000 SERVICIOS GENERALES							
3100 SERVICIOS BÁSICOS	\$10,247,319.00	\$1,177,622.12	\$11,424,941.12	\$11,054,404.88	\$9,190,811.34	\$370,536.24	
3200 SERVICIOS DE ARRENDAMIENTO	\$638,584.00	\$156,519.58	\$795,103.58	\$741,585.09	\$691,488.41	\$53,518.49	
3300 SERVICIOS PROFESIONALES, CIENTÍFICOS Y TÉCNICOS Y OTROS SERVICIOS	\$2,667,401.00	\$2,730,809.49	\$5,398,210.49	\$5,025,781.46	\$4,199,721.33	\$372,429.03	
3400 SERVICIOS FINANCIEROS, BANCARIOS Y COMERCIALES	\$1,060,880.00	\$318,842.36	\$1,379,722.36	\$1,368,359.36	\$1,368,359.36	\$11,363.00	
3500 SERVICIOS DE INSTALACIÓN, REPARACIÓN, MANTENIMIENTO Y CONSERVACIÓN	\$10,128,505.00	\$936,628.43	\$11,065,133.43	\$10,466,732.72	\$10,357,019.79	\$598,400.71	
3600 SERVICIOS DE COMUNICACIÓN SOCIAL Y PUBLICIDAD	\$14,071,251.00	\$14,075.76	\$14,311,326.76	\$1,087,349.76	\$1,021,749.76	\$343,977.00	
3700 SERVICIOS DE TRASLADO Y VIÁTICOS	\$154,666.00	\$815.59	\$155,481.59	\$104,741.56	\$104,741.56	\$50,740.03	
3800 SERVICIOS OFICIALES	\$4,259,934.00	\$44,330.93	\$4,304,264.93	\$4,127,844.89	\$4,063,194.90	\$176,420.04	
3900 OTROS SERVICIOS GENERALES	\$1,030,221.00	\$9,616,121.90	\$10,646,342.90	\$10,578,664.70	\$10,578,664.70	\$67,678.20	
TOTAL POR CAPÍTULO	\$31,604,761.00	\$14,995,766.16	\$46,600,527.16	\$44,555,464.42	\$41,575,751.15	\$2,045,062.74	
4000 TRANSFERENCIAS, ASIGNACIONES SUBSIDIOS Y OTRAS AYUDAS							
4300 AYUDAS SOCIALES A INSTITUCIONES SIN FINE	\$10,000.00	\$7,478,144.00	\$7,488,144.00	\$6,000.00	\$6,000.00	\$7,482,144.00	
4400 AYUDAS SOCIALES A PERSONAS	\$4,260,824.00	\$1,548,318.52	\$5,809,142.52	\$4,878,740.97	\$4,854,203.57	\$930,401.55	
4500 PENSIONES Y JUBILACIONES	\$7,918,233.00	\$1,336,198.70	\$9,254,431.70	\$9,254,431.70	\$9,253,891.19	\$0.00	
TOTAL POR CAPÍTULO	\$12,189,057.00	\$10,362,661.22	\$22,551,718.22	\$14,139,172.67	\$14,114,094.76	\$8,412,545.55	
5000 BIENES MUEBLES, INMUEBLES E INTANGIBLES							
5100 MOBILIARIO Y EQUIPO DE ADMINISTRACIÓN	\$648,241.00	\$21,320.18	\$669,561.18	\$334,336.06	\$322,336.06	\$335,225.12	
5200 MOBILIARIO Y EQUIPO EDUCACIONAL Y RECREATIVO	\$20,643.00	\$20,725.13	\$41,368.13	\$39,169.13	\$39,169.13	\$2,199.00	
5300 EQUIPO E INSTRUM MEDICO Y DE LABORA	\$36,407.00	\$211,370.50	\$247,777.50	\$209,643.95	\$209,643.95	\$38,133.55	
5400 EQUIPO DE TRANSPORTE	\$8,527,116.00	\$-5,182,319.15	\$3,344,796.85	\$3,074,215.85	\$3,074,215.85	\$270,581.00	
5600 MAQUINARIA, OTROS EQUIPOS Y HERRAMIENTAS	\$912,959.00	\$-514,504.54	\$398,454.46	\$210,968.87	\$210,968.87	\$187,485.59	
5900 ACTIVOS INTANGIBLES	\$625,040.00	\$-77,840.00	\$547,200.00	\$9,048.00	\$9,048.00	\$538,152.00	
TOTAL POR CAPÍTULO	\$10,770,406.00	\$-5,521,247.88	\$5,249,158.12	\$3,877,381.86	\$3,865,381.86	\$1,371,776.26	
6000 INVERSIÓN PÚBLICA							
6100 INVERSIÓN PÚBLICA EN BIENES DE DOMINIO PÚBLICO	\$6,024,202.00	\$49,860,772.01	\$55,884,974.01	\$43,397,080.62	\$39,781,553.44	\$12,487,893.39	
6200 OBRA PÚBLICA EN BIENES PROPIOS	\$0.00	\$116,403.03	\$116,403.03	\$116,403.03	\$116,403.03	\$0.00	
TOTAL POR CAPÍTULO	\$6,024,202.00	\$49,977,175.04	\$56,001,377.04	\$43,513,483.65	\$39,897,956.47	\$12,487,893.39	
9000 DEUDA PÚBLICA							

9200 INTERESES DE LA DEUDA PÚBLICA INTERNA
 9900 GASTOS DE EJERCICIOS ANTERIORES
 TOTAL POR CAPÍTULO

\$0.00	\$0.00	\$0.00	\$0.00	\$0.00	\$0.00	\$0.00
\$3,000,000.00	\$-534,671.00	\$2,465,329.00	\$2,465,329.00	\$0.00	\$0.00	\$2,465,329.00
\$3,000,000.00	\$-534,671.00	\$2,465,329.00	\$2,465,329.00	\$0.00	\$0.00	\$2,465,329.00
\$162,463,264.00	\$86,229,801.77	\$248,693,065.77	\$206,245,850.86	\$197,841,776.52		\$42,447,214.91

TOTAL GENERAL


 LIC. EVA PATRICIA SALAZAR MARROQUIN
 PRESIDENTA MUNICIPAL


 DR. SILVERIO TAMEZ GARZA
 C. SRIO. DE FINANZAS Y TESORERO MUNICIPAL


 PROFR. FRANCISCO GARCIA CHAVEZ
 C. SINDICO PRIMERO




MUNICIPIO DE ALLENDE NUEVO LEON

(3) Estado sobre el Ejercicio del Presupuesto por: Ente Público / Clasificación Económica
Diciembre de 2018

Tipo de gasto: Todos, Fuente de financiamiento: Todas, Divisor: Pesos, Acumulados (CONAC)

TIPO DE GASTO	Aprobado 1	Ampliaciones / (reducciones) 2	Modificado = 3(1+2)	Devengado 4	Pagado 5	Subejercicio = 6(3-4)
1 - Gasto Corriente	\$162,463,264.00	\$86,229,801.77	\$248,693,065.77	\$206,245,850.86	\$197,841,776.52	\$42,447,214.91
TOTAL DEL GASTO	\$162,463,264.00	\$86,229,801.77	\$248,693,065.77	\$206,245,850.86	\$197,841,776.52	\$42,447,214.91


 LIC. EVA PATRICIA SALAZAR MARROQUIN
 PRESIDENTA MUNICIPAL


 DR. SILVERIO TAMEZ GARZA
 C. SRIO. DE FINANZAS Y TESORERO MUNICIPAL


 PROF. FRANCISCO GARCIA CHAVEZ
 C. SINDICO PRIMERO



MUNICIPIO DE ALLENDE NUEVO LEÓN

(a) Estado del ejercicio del presupuesto por: ramo o dependencia / unidad responsable
Diciembre de 2018

Secretaría: Todas, Unidad responsable: Todas, Divisor: Pesos, Acumulados (CONAC)

Secretaría Unidad Responsable	Aprobado 1	Ampliaciones / (reducciones) 2	Modificado 3=(1+2)	Devengado 4	Pagado 5	Sebejercicio 6=(3-4)
Presidencia Municipal	14,299,701.00	1,142,214.63	13,157,486.37	7,797,213.51	5,237,590.86	5,360,272.86
Cabildo	2,415,438.00	58,087.42	2,473,525.42	2,385,530.62	2,385,530.62	87,994.80
Sindicatura	633,383.00	76,026.89	709,409.89	631,289.68	620,397.88	78,120.21
Secretaría del Ayuntamiento	6,175,048.00	408,676.77	6,583,724.77	5,084,106.06	5,017,605.90	1,519,618.71
Secretaría de Finanzas y Tesorería Municipal	9,404,013.00	10,534,669.12	19,938,682.12	15,189,658.12	14,814,863.83	4,749,024.00
Secretaría de la Contraloría	1,642,136.00	527,336.07	2,169,472.07	2,029,115.03	1,575,189.06	140,357.04
Secretaría de Seguridad Pública	41,995,231.00	9,349,064.12	51,344,295.12	47,344,695.90	47,114,487.88	3,999,599.22
Secretaría Particular	2,795,774.00	183,616.53	2,979,390.53	2,516,614.14	2,429,228.04	462,776.39
Secretaría de Administración	15,004,432.00	423,635.52	14,580,796.48	13,822,881.88	13,778,949.10	757,914.60
Secretaría de Desarrollo Económico y Turismo	2,107,216.00	6,851,581.71	8,958,797.71	1,404,025.56	1,383,399.36	7,554,772.15
Secretaría de Desarrollo Social	11,954,366.00	3,483,270.90	15,437,636.90	14,452,188.54	14,355,056.68	985,448.36
Secretaría de Infraestructura, Desarrollo Urbano, Ecología y Servicios Básicos	42,506,152.00	55,046,506.61	97,552,658.61	81,535,041.26	77,145,572.92	16,017,617.35
DIF Municipal	11,530,374.00	1,276,815.78	12,807,189.78	12,073,490.56	11,983,904.39	733,699.22
Total de Gasto:	162,463,264.00	86,229,801.77	248,693,065.77	206,245,850.86	197,841,776.52	42,447,214.91

LIC. EVA PATRICIA SUÁZAR MARROQUIN
PRESIDENTA MUNICIPAL

DR. SILVERIO JAMEZ GARZA
C. SRIO. DE FINANZAS Y TESORERO MUNICIPAL

PROFR. FRANCISCO GARCÍA CHÁVEZ
C. SINDICO PRIMERO

3110 - ASUNTOS ECONÓMICOS Y COMERCIALES EN GENERAL	\$2,694,743.00	\$2,012,747.74	\$1,722,321.40	\$290,426.34	\$1,722,321.40	\$0.00	\$290,426.34	\$1,722,321.40	\$0.00	\$1,713,734.19	\$0.00
TOTAL FUNCIÓN	\$2,694,743.00	\$2,012,747.74	\$1,722,321.40	\$290,426.34	\$1,722,321.40	\$0.00	\$290,426.34	\$1,722,321.40	\$0.00	\$1,713,734.19	\$0.00
3700 - TURISMO	\$442,100.00	\$507,233.32	\$438,836.70	\$68,396.62	\$438,836.70	\$0.00	\$68,396.62	\$438,836.70	\$0.00	\$423,666.70	\$0.00
TOTAL FUNCIÓN	\$442,100.00	\$507,233.32	\$438,836.70	\$68,396.62	\$438,836.70	\$0.00	\$68,396.62	\$438,836.70	\$0.00	\$423,666.70	\$0.00
TOTAL FINALIDAD	\$3,136,843.00	\$2,519,981.06	\$2,161,158.10	\$358,822.96	\$121,673,887.52	\$0.00	\$358,822.96	\$2,161,158.10	\$0.00	\$2,137,400.89	\$0.00
4000 - OTRAS NO CLASIFICADAS EN FUNCIONES ANTERIORES											
4200 - TRANSFERENCIAS, PARTICIPACIONES Y APORTACIONES ENTRE C	\$0.00	\$23,972,204.51	\$16,295,182.75	\$7,677,021.76	\$16,295,182.75	\$0.00	\$7,677,021.76	\$16,295,182.75	\$0.00	\$15,281,884.97	\$0.00
4210 - TRANSFERENCIAS ENTRE DIFERENTES NIVELES Y ORDENES DE C	\$41,386,543.00	\$82,334,112.18	\$68,276,780.59	\$14,057,331.59	\$68,276,780.59	\$0.00	\$14,057,331.59	\$68,276,780.59	\$0.00	\$65,515,293.80	\$156,197.12
4230 - APORTACIONES ENTRE DIFERENTES NIVELES Y ORDENES DE GO	\$41,386,543.00	\$106,306,316.69	\$84,571,963.34	\$21,734,353.35	\$84,571,963.34	\$0.00	\$21,734,353.35	\$84,571,963.34	\$0.00	\$80,797,178.77	\$156,197.12
TOTAL FUNCIÓN	\$82,773,086.00	\$128,680,528.88	\$102,848,743.93	\$36,461,708.26	\$149,148,743.93	\$0.00	\$36,461,708.26	\$102,848,743.93	\$0.00	\$101,594,377.54	\$318,394.24
4400 - ADEUDOS DE EJERCICIOS FISCALES ANTERIORES	\$3,000,000.00	\$2,465,329.00	\$0.00	\$2,465,329.00	\$0.00	\$0.00	\$2,465,329.00	\$0.00	\$0.00	\$0.00	\$0.00
4410 - ADEUDOS DE EJERCICIOS FISCALES ANTERIORES	\$3,000,000.00	\$2,465,329.00	\$0.00	\$2,465,329.00	\$0.00	\$0.00	\$2,465,329.00	\$0.00	\$0.00	\$0.00	\$0.00
TOTAL FUNCIÓN	\$3,000,000.00	\$2,465,329.00	\$0.00	\$2,465,329.00	\$0.00	\$0.00	\$2,465,329.00	\$0.00	\$0.00	\$0.00	\$0.00
TOTAL FINALIDAD	\$162,463,264.00	\$248,693,065.77	\$206,260,987.51	\$42,432,078.26	\$206,245,850.86	\$15,136.65	\$42,447,214.91	\$205,979,291.15	\$197,841,776.52	\$266,559.71	\$0.00

TOTAL RAMO O DEPENDENCIA


 UIC. EVA PATRICIA SALAZAR MARROQUIN
 PRESIDENTA MUNICIPAL


 DR. SILVERIO TAMEZ GARZA
 C. SRIO. DE FINANZAS Y TESORERO MUNICIPAL


 PROF. FRANCISCO GARCIA-CHAVEZ
 C. SINDICO PRIMERO

➤ LEY DE DISCIPLINA FINANCIERA

- F1 Estado de Situación Financiera Detallado
- F2 Informe Analítico de la Deuda y Otros Pasivos
- F3 Informe Analítico de Obligaciones Diferentes de Financiamientos
- F4 Balance Presupuestario
- F5 Estado Analítico de Ingresos Detallado
- F6 a) Estado Analítico del Ejercicio del Presupuesto de Egresos Detallado Clasificación por Objeto del Gasto (Capítulo y Concepto)
- F6 b) Estado Analítico del Ejercicio del Presupuesto de Egresos Detallado Clasificación Administrativa
- F6 c) Estado Analítico del Ejercicio del Presupuesto de Egresos Detallado Clasificación Funcional (Finalidad y Función)
- F6 d) Estado Analítico del Ejercicio del Presupuesto de Egresos Detallado Clasificación de Servicios Personales por Categoría
- F8 Estudios Actuariales
- Guía de Cumplimiento de la Ley de Disciplina Financiera de las Entidades Federativas y los Municipios



Municipio de Allende, Nuevo León
Estado de Situación Financiera Detallado - LDF
Al 31 de Diciembre de cada año
(Pesos)

Concepto	2018	2017	2018	2017
ACTIVO				
Activo Circulante				
a. Efectivo y Equivalentes (a= a1 + a2 + a3 + a4 + a5 + a6 + a7)	44,611,840	14,979,681	42,801,857	47,650,224
a1. Efectivo	83,000	81,000	26,065,177	25,740,796
a2. Bancos/Tesorería	12,725,178	3,016,698	416,791	416,572
a3. Bancos/Dependencias y Otros	-	-	-	-
a4. Inversiones Temporales (hasta 3 meses)	-	-	-	-
a5. Fondos con Afectación Específica	31,324,247	11,881,983	-	71,400
a6. Depósitos de Fondos de Terceros en Garantía y/o Administración	479,415	-	3,225,521	12,916,955
a7. Otros Efectivos y Equivalentes	1,325,178	-	13,094,368	8,504,782
b. Derecho a Recibir Efectivo y Equivalentes (b= b1 + b2 + b3 + b4 + b5 + b6 + b7)	-	-	-	-
b1. Inversiones Financieras de Corto Plazo	-	-	-	-
b2. Cuentas por Cobrar a Corto Plazo	-	-	-	-
b3. Deudores Diversos por Cobrar a Corto Plazo	162,472	-	-	-
b4. Ingresos por Recuperar a Corto Plazo	434,373	-	-	-
b5. Deudores por Anticipos de la Tesorería a Corto Plazo	728,333	-	2,823,680	6,285,867
b6. Prestamos Otorgados a Corto Plazo	-	-	2,823,680	6,285,867
b7. Otros Derechos a Recibir Efectivo o Equivalentes a Corto Plazo	-	-	-	-
c. Derechos a Recibir Bienes o Servicios (c= c1 + c2 + c3 + c4 + c5)	-	-	-	-
c1. Anticipo a Proveedores por Adquisición de Bienes y Prestación de Servicios a Corto Plazo	-	-	-	-
c2. Anticipo a Proveedores por Adquisición de Bienes Inmuebles y Muebles a Corto Plazo	-	-	-	-
c3. Anticipo a Proveedores por Adquisición de Bienes Intangibles a Corto Plazo	-	-	-	-
c4. Anticipo a Contratistas por Obras Públicas a Corto Plazo	-	-	-	-
c5. Otros Derechos a Recibir Bienes o Servicios a Corto Plazo	-	-	-	-
d. Inventarios (d= d1 + d2 + d3 + d4 + d5)	-	-	-	-
d1. Inventario de Mercancías para Venta	-	-	-	-
d2. Inventario de Mercancías Terminadas	-	-	-	-
d3. Inventario de Mercancías en Proceso de Elaboración	-	-	-	-
d4. Inventario de Materias Primas, Materiales y Suministros para Producción	-	-	-	-
d5. Bienes en Tránsito	-	-	-	-
e. Almacenes	681	681	-	-
f. Estimación por Pérdido o Deterioro de Activos Circulantes (f= f1 + f2)	-	-	-	-
f1. Estimaciones para Cuentas Incobrables por Derechos a Recibir Efectivo o Equivalentes	-	-	-	-
f2. Estimación por Deterioro de Inventarios	-	-	-	-
g. Otros Activos Circulantes (g= g1 + g2 + g3 + g4)	-	-	-	-
g1. Valores en Garantía	-	-	-	-
g2. Bienes en Garantía (Excluye depósitos de fondo)	-	-	-	-
g3. Bienes Derivados de Embargos, Decomisos, Aseguramientos y Dación en Pago	-	-	-	-
g4. Adquisición con Fondos de Terceros	-	-	-	-
IA. Total de Activos Circulantes (IA= a + b + c + d + e + f + g)	45,937,699	14,980,361	45,625,537	52,841,559
Activo No Circulante				
a. Inversiones Financieras a Largo Plazo	-	-	-	-
PASIVO				
Pasivo Circulante				
a. Cuentas por Pagar a Corto Plazo (a= a1 + a2 + a3 + a4 + a5 + a6 + a7 + a8 + a9)	-	-	-	-
a1. Servicios Personales por Pagar a Corto Plazo	-	-	-	-
a2. Proveedores por Pagar a Corto Plazo	-	-	-	-
a3. Contratistas por Obras Públicas por Pagar a Corto Plazo	-	-	-	-
a4. Participaciones y Aportaciones por Pagar a Corto Plazo	-	-	-	-
a5. Transferencias Otorgadas por Pagar a Corto Plazo	-	-	-	-
a6. Intereses, Comisiones y Otros Gastos de la Deuda Pública por Pagar a Corto Plazo	-	-	-	-
a7. Retenciones y Contribuciones por Pagar a Corto Plazo	-	-	-	-
a8. Devoluciones de la Leu de Ingresos por Pagar a Corto Plazo	-	-	-	-
a9. Otras Cuentas por Pagar a Corto Plazo	-	-	-	-
b. Documentos por Pagar a Corto Plazo (b= b1 + b2 + b3)	-	-	-	-
b1. Documentos Comerciales por Pagar a Corto Plazo	-	-	-	-
b2. Documentos con Contratistas por Obras Públicas por Pagar a Corto Plazo	-	-	-	-
b3. Otros Documentos por Pagar a Corto Plazo	-	-	-	-
c. Porción a Corto Plazo de la Deuda Pública (c= c1 + c2)	-	-	-	-
c1. Porción a Corto Plazo de la Deuda Pública	-	-	-	-
c2. Porción a Corto Plazo de Arrendamiento Financiero	-	-	-	-
d. Títulos y Valores a Corto Plazo	-	-	-	-
e. Pasivos Diferidos a Corto Plazo (e= e1 + e2 + e3)	-	-	-	-
e1. Ingresos Cobrados por Adelantado a Corto Plazo	-	-	-	-
e2. Intereses Cobrados por Adelantado a Corto Plazo	-	-	-	-
e3. Otros Pasivos Diferidos a Corto Plazo	-	-	-	-
f. Fondos y Bienes de Terceros en Garantía y/o Administración a Corto Plazo (f= f1 + f2 + f3 + f4 + f5 + f6)	-	-	-	-
f1. Fondos en Garantía a Corto Plazo	-	-	-	-
f2. Fondos en Administración a Corto Plazo	-	-	-	-
f3. Fondos Contingentes a Corto Plazo	-	-	-	-
f4. Fondos de Fideicomisos, Mandatos y Contratos Análogos a Corto Plazo	-	-	-	-
f5. Otros Fondos de Terceros en Garantía y/o Administración a Corto Plazo	-	-	-	-
f6. Valores y Bienes en Garantía a Corto Plazo	-	-	-	-
g. Provisiones a Corto Plazo (g= g1 + g2 + g3)	-	-	-	-
g1. Provisión para Demandas y Juicios a Corto Plazo	-	-	-	-
g2. Provisión para Contingencias a Corto Plazo	-	-	-	-
g3. Otras Provisiones a Corto Plazo	-	-	-	-
h. Otros Pasivos a Corto Plazo (h= h1 + h2 + h3)	-	-	-	-
h1. Ingresos por Clasificar	-	-	-	-
h2. Recaudación por Participar	-	-	-	-
h3. Otros Pasivos Circulantes	-	-	-	-
IIA. Total de Pasivos Circulantes (IIA= a + b + c + d + e + f + g + h)	-	-	-	-
Pasivo No Circulante				
a. Cuentas por Pagar a Largo Plazo	-	-	-	-

<p>b. Derechos a Recibir Efectivo o Equivalentes a Largo Plazo</p> <p>c. Bienes Inmuebles, Infraestructura y Construcciones en Proceso</p> <p>d. Bienes Muebles</p> <p>e. Activos Intangibles</p> <p>f. Depreciación y Amortización Acumulada de Bienes</p> <p>g. Activos Diferidos</p> <p>h. Estimación por Pérdida o Deterioro de Activos no Circulantes</p> <p>i. Otros Activos No Circulantes</p>	<p>364,998,918</p> <p>51,739,115</p> <p>1,383,048</p> <p>35,557,722</p> <p>28,035</p> <p>14,810,339</p> <p>397,345,663</p> <p>443,283,362</p>	<p>158,782,783</p> <p>17,767,079</p> <p>1,541,040</p> <p>35,557,722</p> <p>28,035</p> <p>14,810,339</p> <p>157,315,485</p> <p>172,295,846</p>	<p>b. Documentos por Pagar a Largo Plazo</p> <p>c. Deuda Pública a Largo Plazo</p> <p>d. Pasivos Diferidos a Largo Plazo</p> <p>e. Fondos y Bienes de Terceros en Garantía y/o en Administración a Largo Plazo</p> <p>f. Provisiones a Largo Plazo</p>	<p>26,355,090</p> <p>26,355,090</p> <p>79,197,250</p> <p>45,625,537</p>
<p>II. Total de Pasivos No Circulantes (IIB= a + b + c + d + e + f + g + h + i)</p> <p>II. Total de Pasivo (II= IIA + IIB)</p> <p>HACIENDA PÚBLICA/PATRIMONIO</p> <p>IIIA. Hacienda Pública/Patrimonio Contribuido (IIIA= a + b + c)</p> <p>a. Aportaciones</p> <p>b. Donaciones de Capital</p> <p>c. Actualización de la Hacienda Pública/Patrimonio</p> <p>IIIB. Hacienda Pública/Patrimonio Generado (IIIB= a + b + c + d + e)</p> <p>a. Resultado del Ejercicio (Ahorro/Desahorro)</p> <p>b. Resultado de Ejercicios Anteriores</p> <p>c. Revalúos</p> <p>d. Reservas</p> <p>e. Rectificaciones de Resultados de Ejercicios Anteriores</p> <p>IIIC. Exceso o Insuficiencia en la Actualización de la Hacienda Pública/Patrimonio (IIIC= a + b)</p> <p>a. Resultado por Posición Monetaria</p> <p>b. Resultado por Tenencia de Activos no Monetarios</p>	<p>397,657,825</p> <p>238,846,151</p> <p>28,439,936</p> <p>397,657,825</p> <p>443,283,362</p>	<p>93,098,596</p> <p>50,483,332</p> <p>19,356,266</p> <p>23,258,998</p> <p>93,098,596</p> <p>172,295,846</p>	<p>III. Total Hacienda Pública/Patrimonio (III = IIIA + IIIB + IIIC)</p> <p>IV. Total del Pasivo y Hacienda Pública/Patrimonio (IV = II + III)</p>	

LIC. EVA PATRICIA SALAZAR MARROQUIN
PRESIDENTA MUNICIPAL

DR. SÁLVATOR TAMEZ GARZA
C. SRIO. DE FINANZAS Y TESORERO MUNICIPAL

PROF. FRANCISCO GARCÍA CHAVEZ
C. SRIO. PRIMERO



Municipio de Allende, Nuevo León
Informe Analítico de la Deuda Pública y Otros Pasivos - LDF
Del 01 de Enero al 31 de Diciembre de 2018
(Pesos)

Denominación de la Deuda Pública y Otros Pasivos	Saldo al 31 de Diciembre de 2017	Disposiciones del Periodo	Actualizaciones del Periodo	Revaluaciones, Reclasificaciones y Otros Ajustes	Saldo Final del Periodo	Pago de Intereses del Periodo	Pago de Comisiones y demás costos asociados durante el Periodo
1. Deuda Pública (1=A + B)	6,285,867	-	-	(3,462,188)	2,823,680	-	-
A. Corto Plazo (A=a1 + a2 + a3)	6,285,867	-	-	(3,462,188)	2,823,680	-	-
a1. Instituciones de Crédito	6,285,867	-	-	(3,462,188)	2,823,680	-	-
a2. Títulos y Valores	-	-	-	0	-	-	-
a3. Arrendamientos Financieros	-	-	-	0	-	-	-
B. Largo Plazo	-	-	-	0	-	-	-
Instituciones de Crédito	-	-	-	0	-	-	-
Títulos y Valores	-	-	-	0	-	-	-
Arrendamientos Financieros	-	-	-	0	-	-	-
2. Otros Pasivos	72,911,383	-	-	(30,109,526)	42,801,857	-	-
3. Total de la Deuda Pública y Otros Pasivos (3=1 + 2)	79,197,250	-	-	(33,571,714)	45,625,537	-	-
4. Deuda Contingente (informativo)	-	-	-	0	-	-	-
A. Deuda Contingente 1	-	-	-	0	-	-	-
B. Deuda Contingente 2	-	-	-	0	-	-	-
C. Deuda Contingente XX	-	-	-	0	-	-	-
5. Valor de Instrumentos Bono Cuón Cero (informativo)	-	-	-	-	-	-	-
A. Instrumento Bono Cupón Cero 1	-	-	-	0	-	-	-
B. Instrumento Bono Cupón Cero 2	-	-	-	0	-	-	-
C. Instrumento Bono Cupón Cero XX	-	-	-	0	-	-	-

Obligaciones a Corto Plazo	Monto Contratado	Plazo Pactado	Tasa de Interés	Comisiones y Costos Relacionados	Tasa Efectiva
6. Obligaciones a Corto Plazo (informativo)					
A. Crédito 1					
B. Crédito 2					
C. Crédito XX					
NO APLICA					


LIC. EVA PATRICIA SALAZAR MARROQUIN
PRESIDENTA MUNICIPAL


DR. SILVERIO TAMEZ GARZA
C. SRIO. DE FINANZAS Y TESORERO MUNICIPAL


PROFR. FRANCISCO GARCÍA CHÁVEZ
C. SINDICO PRIMERO



Municipio de Allende, Nuevo León
 Informe Analítico de Obligaciones Diferentes de Financiamientos - LDF
 Del 01 de Enero al 31 de Diciembre de 2018
 (Pesos)

Denominación de las Obligaciones Diferentes de Financiamiento	Fecha del Contrato	Fecha de inicio de operación del proyecto	Fecha de vencimiento	Monto de la inversión pactado	Plazo pactado	Monto promedio mensual del pago de la contraprestación	Monto promedio mensual del pago de la contraprestación correspondiente al pago de inversión	Monto pagado de la inversión al 31 de Diciembre de 2018	Monto pagado de la inversión actualizado al 31 de diciembre de 2018	Saldo pendiente por pagar de la inversión al 31 de diciembre de 2018
NO APLICA										
A. Asociaciones Público Privadas (APP's) (A=a + b + c + d) a) APP 1 b) APP 2 c) APP 3 d) APP XX										
B. Otros Instrumentos (B=a + b + c + d) a) Otro Instrumento 1 b) Otro Instrumento 2 c) Otro Instrumento 3 d) Otro Instrumento XX										
C. Total de Obligaciones Diferentes de Financiamiento (C=A + B)										

LIC. EVA PATRICIA SALAZAR MARROQUIN
 PRESIDENTA MUNICIPAL

DR. SEVERIO TAMEZ GARZA
 C. SRIO. DE FINANZAS Y TESORERO MUNICIPAL

PROFR. FRANCISCO GARCÍA CHAVEZ
 CONTADOR PRIMERO

Municipio de Allende, Nuevo León
Balance Presupuestario - LDF
Del 01 de Enero al 31 de Diciembre de 2018
(Pesos)



Concepto	Estimado/Aprobado	Devengado	Recaudado/Pagado
A. Ingresos Totales (A= A1 + A2 + A3)	168,922,917.00	219,030,366.48	219,030,366.48
A1. Ingresos de Libre Disposición	137,318,765.00	158,053,554.01	158,053,554.01
A2. Transferencias Federales Etiquetadas	25,144,498.00	60,976,812.47	60,976,812.47
A3. Financiamiento Neto	6,459,654.00	-	-
B. Egresos Presupuestarios (B=B1 + B2)	162,463,264.00	206,245,850.86	197,841,776.52
B1. Gasto No Etiquetado (sin incluir Amortización de la Deuda Pública)	138,196,206.00	156,155,241.35	149,665,047.39
B2. Gasto Etiquetado (sin incluir Amortización de la Deuda Pública)	24,267,058.00	50,090,609.51	48,176,729.13
C. Remanentes del Ejercicio Anterior (C=C1 + C2)	-	-	-
C1. Remanentes de Ingresos de Libre Disposición aplicados en el periodo	-	-	-
C2. Remanentes de Transferencias Federales Etiquetadas aplicados en el periodo	-	-	-
I. Balance Presupuestario (I=A - B + C)	6,459,653.00	12,784,515.62	21,188,589.96
II. Balance Presupuestario sin Financiamiento Neto (II=I - A3)	(1.00)	12,784,515.62	21,188,589.96
III. Balance Presupuestario sin Financiamiento Neto y sin Remanentes del Ejercicio Anterior (III=II - C)	(1.00)	12,784,515.62	21,188,589.96

Concepto	Aprobado	Devengado	Pagado
E. Intereses, Comisiones y Gastos de la Deuda (E=E1 + E2)	-	-	-
E1. Intereses, Comisiones y Gastos de la Deuda con Gasto No Etiquetado	-	-	-
E2. Intereses, Comisiones y Gastos de la Deuda con Gasto Etiquetado	-	-	-
IV. Balance Primario (IV=III + E)	(1.00)	12,784,515.62	21,188,589.96

Concepto	Estimado/ Aprobado	Devengado	Recaudado/Pagado
F. Financiamiento (F=F1 + F2)	6,459,654.00	-	-
F1. Financiamiento con Fuente de Pago de Ingresos de Libre Disposición	6,459,654.00	-	-
F2. Financiamiento con Fuente de Pago de Transferencias Federales Etiquetadas	-	-	-
G. Amortización de la Deuda (G=G1 + G2)	-	-	-
G1. Amortización de la Deuda Pública con Gasto No Etiquetado	-	-	-
G2. Amortización de la Deuda Pública con Gasto Etiquetado	-	-	-
A3. Financiamiento Neto (A3=F - G)	6,459,654.00	-	-

Concepto	Estimado/Aprobado	Devengado	Recaudado/Pagado
A1. Ingresos de Libre Disposición	137,318,765.00	158,053,554.01	158,053,554.01
A3.1 Financiamiento Neto con Fuente de Pago de Ingresos de Libre Disposición (A3.1= F1 - G1)	6,459,654.00	-	-
F1. Financiamiento con Fuente de Pago de Ingresos de Libre Disposición	6,459,654.00	-	-
G1. Amortización de la Deuda Pública con Gasto No Etiquetado	-	-	-
B1. Gasto No Etiquetado (sin incluir Amortización de la Deuda Pública)	138,196,206.00	156,155,241.35	149,665,047.39
C1. Remanentes de Ingresos de Libre Disposición aplicados en el periodo	-	-	-
V. Balance Presupuestario de Recursos Disponibles(V=A1 + A3.1 - B1 + C1)	5,582,213.00	1,898,312.66	8,388,506.62
VI. Balance Presupuestario de Recursos Disponibles sin Financiamiento Neto (VI=V - A3.1)	(877,441.00)	1,898,312.66	8,388,506.62

Concepto	Estimado/ Aprobado	Devengado	Recaudado/Pagado
A2. Transferencias Federales Etiquetadas	25,144,498.00	60,976,812.47	60,976,812.47
A3.2 Financiamiento Neto con Fuente de Pago de Transferencias Federales Etiquetadas (A3.2 = F2 - G2)	-	-	-
F2. Financiamiento con Fuente de Pago de Transferencias Federales Etiquetadas	-	-	-
G2. Amortización de la Deuda Pública con Gasto Etiquetado	-	-	-
B2. Gasto Etiquetado (sin incluir Amortización de la Deuda Pública)	24,267,058.00	50,090,609.51	48,176,729.13
C2. Remanentes de Transferencias Federales Etiquetadas aplicados en el periodo	-	-	-
VII. Balance Presupuestario de Recursos Etiquetados (VII = A2 + A3.2 - B2 + C2)	877,440.00	10,886,202.96	12,800,083.34
VIII. Balance Presupuestario de Recursos Etiquetados sin Financiamiento Neto (VIII = VII - A3.2)	877,440.00	10,886,202.96	12,800,083.34

LIC. EVA PATRICIA SALAZAR MARROQUIN
PRESIDENTA MUNICIPAL

DR. SILVERIO TAMEZ GARZA
C. SRIO. DE FINANZAS Y TESORERO MUNICIPAL

PROFR. FRANCISCO GARCIA CHAVEZ
C. SINDICO PRIMERO

Municipio de Allende, Nuevo León
Estado Analítico de Ingresos Detallado - LDF
Del 1 de enero al 31 de diciembre de 2018
(PESOS)



Concepto	Ingreso					Diferencia
	Estimado	Ampliaciones/ (Reducciones)	Modificado	Devengado	Recaudado	
Ingresos de Libre Disposición						
A. Impuestos	30,164,094.00	705,705.50	30,869,799.50	30,734,172.60	30,734,172.60	570,078.60
B. Cuotas y Aportaciones de Seguridad Social	-	-	-	-	-	-
C. Contribuciones de Mejoras	-	-	-	-	-	-
D. Derechos	8,105,139.00	(920,916.84)	7,184,222.16	5,839,545.46	5,839,545.46	(2,265,593.54)
E. Productos	1,884,019.00	(96,837.90)	1,787,181.10	1,787,181.10	1,787,181.10	(96,837.90)
F. Aprovechamientos	11,529,593.00	(7,717,791.83)	3,811,801.17	3,342,763.17	3,342,763.17	(8,186,829.83)
G. Ingresos por Ventas de Bienes y Servicios	-	-	-	-	-	-
H. Participaciones (H=h1+h2+h3+h4+h5+h6+h7+h8+h9+h10+h11)	49,684,481.00	1,160,420.58	50,844,901.58	50,844,901.58	50,844,901.58	1,160,420.58
h1) Fondo General de Participaciones	39,177,027.00	807,920.58	39,984,947.58	39,984,947.58	39,984,947.58	807,920.58
h2) Fondo de Fomento Municipal	5,190,015.00	454,771.27	5,644,786.27	5,644,786.27	5,644,786.27	454,771.27
h3) Fondo de Fiscalización y Recaudación	1,695,222.00	159,281.25	1,854,503.25	1,854,503.25	1,854,503.25	159,281.25
h4) Fondo de Compensación	-	-	-	-	-	-
h5) Fondo de Extracción de Hidrocarburos	158,740.00	(4,596.61)	154,143.39	154,143.39	154,143.39	(4,596.61)
h6) Impuesto Especial Sobre Producción y Servicios	1,569,732.00	(100,664.61)	1,469,067.39	1,469,067.39	1,469,067.39	(100,664.61)
h7) 0.136% de la Recaudación Federal Participable	-	-	-	-	-	-
h8) 3.17% Sobre Extracción de Petróleo	-	-	-	-	-	-
h9) Gasolinas y Diésel	1,893,745.00	(156,291.30)	1,737,453.70	1,737,453.70	1,737,453.70	(156,291.30)
h10) Fondo del Impuesto Sobre la Renta	-	-	-	-	-	-
h11) Fondo de Estabilización de los Ingresos de las Entidades Federativas	-	-	-	-	-	-
I. Incentivos Derivados de la Colaboración Fiscal (I=i1+i2+i3+i4+i5)	7,724,762.00	(10,770.33)	7,713,991.67	7,713,991.67	7,713,991.67	(10,770.33)
i1) Tenencia o Uso de Vehículos	5,792,569.00	(4,905,196.00)	887,373.00	887,373.00	887,373.00	(4,905,196.00)
i2) Fondo de Compensación ISAN	0.00	188,597.68	188,597.68	188,597.68	188,597.68	188,597.68
i3) Impuesto Sobre Automóviles Nuevos	1,465,268.00	(53,609.97)	1,411,658.03	1,411,658.03	1,411,658.03	(53,609.97)
i4) Fondo de Compensación de Repocos-Intermedios	-	-	-	-	-	-
i5) Otros Incentivos Económicos	466,925.00	4,759,437.96	5,226,362.96	5,226,362.96	5,226,362.96	4,759,437.96
J. Transferencias y Asignaciones	28,226,677.00	29,384,174.05	57,610,851.05	57,610,851.05	57,610,851.05	29,384,174.05
K. Convenios	-	-	-	-	-	-
k1) Otros Convenios y Subsidios	-	-	-	-	-	-
L. Otros Ingresos de Libre Disposición (L=l1+l2)	-	180,147.38	180,147.38	180,147.38	180,147.38	180,147.38
l1) Participaciones en Ingresos Locales	-	-	-	-	-	-
l2) Otros Ingresos de Libre Disposición	-	180,147.38	180,147.38	180,147.38	180,147.38	180,147.38
I. Total de Ingresos de Libre Disposición (I=A+B+C+D+E+F+G+H+I+J+K+L)	137,318,765.00	22,684,130.61	160,002,895.61	158,053,554.01	158,053,554.01	20,734,789.01
Ingresos Excedentes de Ingresos de Libre Disposición						
Transferencias Federales Etiquetadas						
A. Aportaciones (A=a1+a2+a3+a4+a5+a6+a7+a8)	25,144,498.00	871,172.60	26,015,670.60	26,015,670.60	26,015,670.60	871,172.60
a1) Fondo de Aportaciones para la Nómina Educativa y Gasto	-	-	-	-	-	-
a2) Fondo de Aportaciones para los Servicios de Salud	-	-	-	-	-	-
a3) Fondo de Aportaciones para la Infraestructura Social	5,368,866.00	(197,109.60)	5,171,756.40	5,171,756.40	5,171,756.40	(197,109.60)
a4) Fondo de Aportaciones para el Fortalecimiento de los Municipios y de las Demarcaciones Territoriales del Distrito	19,775,632.00	1,068,282.20	20,843,914.20	20,843,914.20	20,843,914.20	1,068,282.20
a5) Fondo de Aportaciones Múltiples	-	-	-	-	-	-
a6) Fondo de Aportaciones para la Educación Tecnológica y de	-	-	-	-	-	-
a7) Fondo de Aportaciones para la Seguridad Pública de los Estados y del Distrito Federal	-	-	-	-	-	-
a8) Fondo de Aportaciones para el Fortalecimiento de las Entidades Federativas	-	-	-	-	-	-
B. Convenios (B=b1+b2+b3+b4)	-	-	-	-	-	-
b1) Convenios de Protección Social en Salud	-	-	-	-	-	-
b2) Convenios de Descentralización	-	-	-	-	-	-
b3) Convenios de Reasignación	-	-	-	-	-	-
b4) Otros Convenios y Subsidios	-	-	-	-	-	-
C. Fondos Distintos de Aportaciones (C=c1+c2)	-	-	-	-	-	-
c1) Fondo para Entidades Federativas y Municipios Productores de Hidrocarburos	-	-	-	-	-	-
c2) Fondo Minero	-	-	-	-	-	-
D. Transferencias, Asignaciones, Subsidios y Subvenciones, y Pensiones y Jubilaciones	-	17,472,144.00	17,472,144.00	17,472,144.00	17,472,144.00	17,472,144.00
E. Otras Transferencias Federales Etiquetadas	-	17,488,997.87	17,488,997.87	17,488,997.87	17,488,997.87	17,488,997.87
II. Total de Transferencias Federales Etiquetadas (II = A + B + C + D + E)	25,144,498.00	35,832,314.47	60,976,812.47	60,976,812.47	60,976,812.47	35,832,314.47
III. Ingresos Derivados de Financiamientos (III = A)	6,459,654.00	-	6,459,654.00	-	-	(6,459,654.00)
A. Ingresos Derivados de Financiamientos	6,459,654.00	-	6,459,654.00	-	-	(6,459,654.00)
IV. Total de Ingresos (IV = I + II + III)	168,922,917.00	58,516,445.08	227,439,362.08	219,030,366.48	219,030,366.48	50,107,449.48
Datos Informativos						
1. Ingresos Derivados de Financiamientos con Fuente de Pago de Ingresos de Libre Disposición	6,459,654.00	-	6,459,654.00	-	-	(6,459,654.00)
2. Ingresos Derivados de Financiamientos con Fuente de Pago de Transferencias Federales Etiquetadas	-	-	-	-	-	-
3. Ingresos Derivados de Financiamientos (3 = 1 + 2)	6,459,654.00	-	6,459,654.00	-	-	(6,459,654.00)

LIC. EVA PATRICIA SALAZAR MARROQUIN
PRESIDENTA MUNICIPAL

DR. SILVERIO JAMEZ GARZA
C. SRI. DE FINANZAS Y TESORERO MUNICIPAL

PROFR. FRANCISCO GARCÍA CHAVEZ
C. SINDICO PRIMERO

Municipio de Allende, Nuevo León
Estado Analítico del Ejercicio del Presupuesto de Egresos Detallado - LDF
Clasificación por Objeto del Gasto (Capítulo y Concepto)
Del 1 de enero al 31 de diciembre de 2018 (b)
(PESOS)



Concepto	Egresos						Subejercicio
	Aprobado	Ampliaciones/ (Reducciones)	Modificado	Devengado	Pagado		
I. Gasto No Etiquetado (I=A+B+C+D+E+F+G+H+I)	138,196,206.00	46,717,122.27	184,913,328.27	156,155,241.35	149,665,047.39	28,758,086.92	
A. Servicios Personales (A=a1+a2+a3+a4+a5+a6+a7)	61,946,575.00	9,186,764.76	71,133,339.76	59,412,438.59	58,767,615.78	11,720,901.17	
a1) Remuneraciones al Personal de Carácter Permanente	29,693,072.00	1,039,357.03	30,732,429.03	28,656,634.02	28,656,634.02	2,075,795.91	
a2) Remuneraciones al Personal de Carácter Transitorio	6,704,038.00	3,208,752.00	9,912,790.00	9,573,775.78	9,563,220.22	339,014.22	
a3) Remuneraciones Adicionales y Especiales	12,025,127.00	1,519,897.93	13,545,024.93	10,609,086.91	10,609,086.91	2,935,938.02	
a4) Seguridad Social	-	-	-	-	-	-	
a5) Otras Prestaciones Sociales y Económicas	13,524,338.00	3,418,757.80	16,943,095.80	10,572,941.88	9,938,674.63	6,370,153.92	
a6) Previsiones	-	-	-	-	-	-	
a7) Pago de Estímulos a Servidores Públicos	-	-	-	-	-	-	
B. Materiales y Suministros (B=b1+b2+b3+b4+b5+b6+b7+b8+b9)	19,118,248.00	5,721,081.90	24,839,329.90	20,873,027.37	19,746,094.20	3,966,302.53	
b1) Materiales de Administración, Emisión de Documentos y Artículos Oficiales	1,106,476.00	198,716.36	1,305,192.36	831,248.76	811,979.38	473,943.60	
b2) Alimentos y Utensilios	932,370.00	488,939.08	1,421,309.08	1,180,983.11	1,153,777.55	240,325.97	
b3) Materias Primas y Materiales de Producción y Comercialización	2,954,163.00	985,029.10	3,939,192.10	3,621,610.40	3,215,380.14	317,581.70	
b4) Materiales y Artículos de Construcción y de Reparación	286,877.00	770,506.77	1,057,383.77	1,001,544.77	1,001,544.77	55,839.00	
b5) Productos Químicos, Farmacéuticos y de Laboratorio	9,711,244.00	3,132,869.07	12,844,113.07	10,578,125.17	10,087,930.89	2,265,987.90	
b6) Combustibles, Lubrificantes y Aditivos	920,740.00	902,322.83	1,823,062.83	1,818,428.47	1,788,097.42	4,634.36	
b7) Vestuario, Blancos, Prendas de Protección y Artículos Deportivos	512,165.00	(369,705.40)	142,459.60	142,459.60	142,459.60	-	
b8) Materiales y Suministros Para Seguridad	2,694,213.00	(387,595.91)	2,306,617.09	1,698,627.09	1,544,924.45	607,990.00	
b9) Herramientas, Refacciones y Accesorios Menores	31,497,582.00	15,075,798.72	46,573,380.72	44,528,317.98	41,548,604.71	2,045,062.74	
C. Servicios Generales (C=c1+c2+c3+c4+c5+c6+c7+c8+c9)	10,180,482.00	1,244,459.12	11,424,941.12	11,054,404.88	9,190,811.34	370,536.24	
c1) Servicios Básicos	638,584.00	156,519.58	795,103.58	741,585.09	691,488.41	53,518.49	
c2) Servicios de Arrendamiento	2,649,576.00	2,732,634.49	5,382,210.49	5,009,781.46	4,183,721.33	372,429.03	
c3) Servicios Profesionales, Científicos, Técnicos y Otros Servicios	1,060,880.00	307,695.92	1,368,575.92	1,357,212.92	1,136,600.00	11,363.00	
c4) Servicios Financieros, Bancarios y Comerciales	10,124,592.00	940,541.43	11,065,133.43	10,466,732.72	10,357,019.79	598,400.71	
c5) Servicios de Instalación, Reparación, Mantenimiento y Conservación	1,417,251.00	14,075.76	1,431,326.76	1,087,349.76	1,021,749.76	343,977.00	
c6) Servicios de Comunicación Social y Publicidad	154,666.00	815.59	155,481.59	104,741.56	104,741.56	50,740.03	
c7) Servicios de Traslado y Viáticos	4,249,650.00	54,614.93	4,304,264.93	4,127,844.89	4,063,194.90	176,420.04	
c8) Servicios Oficiales	1,021,901.00	9,624,441.90	10,646,342.90	10,578,664.70	10,578,664.70	67,678.20	
c9) Otros Servicios Generales	11,220,601.00	2,900,682.92	14,121,283.92	13,180,882.37	13,155,804.46	940,401.55	
D. Transferencias, Asignaciones, Subsidios y Otras Ayudas (D=d1+d2+d3+d4+d5+d6+d7+d8+d9)	-	-	-	-	-	-	
d1) Transferencias Internas y Asignaciones al Sector Público	-	-	-	-	-	-	
d2) Transferencias al Resto del Sector Público	-	-	-	-	-	-	
d3) Subsidios y Subvenciones	10,000.00	6,000.00	16,000.00	6,000.00	6,000.00	10,000.00	
d4) Ayudas Sociales	4,260,824.00	1,548,318.52	5,809,142.52	4,878,740.97	4,854,203.57	930,401.55	
d5) Pensiones y Jubilaciones	6,949,777.00	1,346,364.40	8,296,141.40	8,296,141.40	8,295,600.89	-	
d6) Transferencias a Fideicomisos, Mandatos y Otros Análogos	-	-	-	-	-	-	
d7) Transferencias a la Seguridad Social	-	-	-	-	-	-	
d8) Donativos	-	-	-	-	-	-	
d9) Transferencias al Exterior	-	-	-	-	-	-	
E. Bienes Muebles, Inmuebles e Intangibles (E=e1+e2+e3+e4+e5+e6+e7+e8+e9)	10,757,864.00	(5,508,705.88)	5,249,158.12	3,877,381.86	3,865,381.86	1,371,776.26	
e1) Mobiliario y Equipo de Administración	635,699.00	33,862.18	669,561.18	334,336.06	322,336.06	335,225.12	
e2) Mobiliario y Equipo Educativo y Recreativo	20,643.00	20,725.13	41,368.13	39,169.13	39,169.13	2,199.00	
e3) Equipo e Instrumental Médico y de Laboratorio	36,407.00	211,370.50	247,777.50	209,643.95	209,643.95	38,133.55	
e4) Vehículos y Equipo de Transporte	8,527,116.00	(5,182,319.15)	3,344,796.85	3,074,215.85	3,074,215.85	270,581.00	
e5) Equipo de Defensa y Seguridad	-	-	-	-	-	-	
e6) Maquinaria, Otros Equipos y Herramientas	912,959.00	(514,504.54)	398,454.46	210,968.87	210,968.87	187,485.59	
e7) Activos Biológicos	-	-	-	-	-	-	
e8) Bienes Inmuebles	-	-	-	-	-	-	
e9) Activos Intangibles	625,040.00	(77,840.00)	547,200.00	9,048.00	9,048.00	538,152.00	

F. Inversión Pública (F=F1+F2+F3)	655,336.00	19,876,170.85	20,531,506.85	14,283,193.18	12,581,546.38	6,248,313.67
f1) Obra Pública en Bienes de Dominio Público	655,336.00	19,759,767.82	20,415,103.82	14,166,790.15	12,465,143.35	6,248,313.67
f2) Obra Pública en Bienes Propios	-	116,403.03	116,403.03	116,403.03	116,403.03	-
f3) Proyectos Productivos y Acciones de Fomento	-	-	-	-	-	-
G. Inversiones Financieras y Otras Provisiones (G=g1+g2+g3+g4+g5+g6+g7)	-	-	-	-	-	-
g1) Inversiones Para el Fomento de Actividades Productivas	-	-	-	-	-	-
g2) Acciones y Participaciones de Capital	-	-	-	-	-	-
g3) Compra de Títulos y Valores	-	-	-	-	-	-
g4) Concesión de Préstamos	-	-	-	-	-	-
g5) Inversiones en Fideicomisos, Mandatos y Otros Análogos	-	-	-	-	-	-
Fideicomiso de Desastres Naturales (Informativo)	-	-	-	-	-	-
g6) Otras Inversiones Financieras	-	-	-	-	-	-
g7) Provisiones para Contingencias y Otras Erogaciones Especiales	-	-	-	-	-	-
H. Participaciones y Aportaciones (H=h1+h2+h3)	-	-	-	-	-	-
h1) Participaciones	-	-	-	-	-	-
h2) Aportaciones	-	-	-	-	-	-
h3) Convenios	-	-	-	-	-	-
I. Deuda Pública (I=i1+i2+i3+i4+i5+i6+i7)	3,000,000.00	(534,671.00)	2,465,329.00	-	-	2,465,329.00
i1) Amortización de la Deuda Pública	-	-	-	-	-	-
i2) Intereses de la Deuda Pública	-	-	-	-	-	-
i3) Comisiones de la Deuda Pública	-	-	-	-	-	-
i4) Gastos de la Deuda Pública	-	-	-	-	-	-
i5) Costo por Coberturas	-	-	-	-	-	-
i6) Apoyos Financieros	3,000,000.00	(534,671.00)	2,465,329.00	-	-	2,465,329.00
i7) Adeudos de Ejercicios Fiscales Anteriores (ADEFAS)	-	-	-	-	-	-
II. Gasto Etiquetado (II=A+B+C+D+E+F+G+H+I)	24,267,058.00	39,512,679.50	63,779,737.50	50,090,609.51	48,176,729.13	13,689,127.99
A. Servicios Personales (A=a1+a2+a3+a4+a5+a6+a7)	17,410,047.00	2,325,508.12	19,735,555.12	19,758,150.85	19,758,150.85	(22,595.73)
a1) Remuneraciones al Personal de Carácter Permanente	15,022,014.00	1,918,844.62	16,940,858.62	16,940,858.62	16,940,858.62	-
a2) Remuneraciones al Personal de Carácter Transitorio	-	-	-	-	-	-
a3) Remuneraciones Adicionales y Especiales	-	-	-	22,595.73	22,595.73	(22,595.73)
a4) Seguridad Social	-	-	-	-	-	-
a5) Otras Prestaciones Sociales y Económicas	2,367,460.00	427,236.50	2,794,696.50	2,794,696.50	2,794,696.50	-
a6) Previsiones	20,573.00	(20,573.00)	-	-	-	-
a7) Pago de Estímulos a Servidores Públicos	-	-	-	-	-	-
B. Materiales y Suministros (B=b1+b2+b3+b4+b5+b6+b7+b8+b9)	399,968.00	(283,236.55)	116,731.45	116,731.45	116,731.45	-
b1) Materiales de Administración, Emisión de Documentos y Artículos Oficiales	21,311.00	(21,311.00)	-	-	-	-
b2) Alimentos y Utensilios	19,160.00	(19,160.00)	-	-	-	-
b3) Materias Primas y Materiales de Producción y Comercialización	23,195.00	(23,195.00)	-	-	-	-
b4) Materiales y Artículos de Construcción y de Reparación	4,645.00	(4,645.00)	-	-	-	-
b5) Productos Químicos, Farmacéuticos y de Laboratorio	130,652.00	(130,652.00)	-	-	-	-
b6) Combustibles, Lubrificantes y Aditivos	98,336.00	(98,336.00)	-	-	-	-
b7) Vestuario, Blancos, Prendas de Protección y Artículos Deportivos	-	-	-	-	-	-
b8) Materiales y Suministros Para Seguridad	102,669.00	14,062.45	116,731.45	116,731.45	116,731.45	-
b9) Herramientas, Refacciones y Accesorios Menores	107,179.00	(80,032.56)	27,146.44	27,146.44	27,146.44	-
C. Servicios Generales (C=c1+c2+c3+c4+c5+c6+c7+c8+c9)	66,837.00	(66,837.00)	-	-	-	-
c1) Servicios Básicos	-	-	-	-	-	-
c2) Servicios de Arrendamiento	-	-	-	-	-	-
c3) Servicios Profesionales, Científicos, Técnicos y Otros Servicios	17,825.00	(1,825.00)	16,000.00	16,000.00	16,000.00	-
c4) Servicios Financieros, Bancarios y Comerciales	-	11,146.44	11,146.44	11,146.44	11,146.44	-
c5) Servicios de Instalación, Reparación, Mantenimiento y Conservación	3,913.00	(3,913.00)	-	-	-	-
c6) Servicios de Comunicación Social y Publicidad	-	-	-	-	-	-
c7) Servicios de Traslado y Viáticos	-	-	-	-	-	-
c8) Servicios Oficiales	10,284.00	(10,284.00)	-	-	-	-
c9) Otros Servicios Generales	8,320.00	(8,320.00)	-	-	-	-
D. Transferencias, Asignaciones, Subsidios y Otras Ayudas (D=d1+d2+d3+d4+d5+d6+d7+d8+d9)	968,456.00	7,461,978.30	8,430,434.30	958,290.30	958,290.30	7,472,144.00
d1) Transferencias Internas y Asignaciones al Sector Público	-	-	-	-	-	-
d2) Transferencias al Resto del Sector Público	-	7,472,144.00	7,472,144.00	-	-	7,472,144.00
d3) Subsidios y Subvenciones	-	-	-	-	-	-
d4) Ayudas Sociales	-	-	-	-	-	-
d5) Pensiones y Jubilaciones	968,456.00	(10,165.70)	958,290.30	958,290.30	958,290.30	-

d6) Transferencias a Fideicomisos, Mandatos y Otros Análogos	-	-	-	-	-	-	-	-
d7) Transferencias a la Seguridad Social	-	-	-	-	-	-	-	-
d8) Donativos	-	-	-	-	-	-	-	-
d9) Transferencias al Exterior	-	-	-	-	-	-	-	-
E. Bienes Muebles, Inmuebles e Intangibles (E=e1+e2+e3+e4+e5+e6+e7+e8+e9)	12,542.00	(12,542.00)	-	-	-	-	-	-
e1) Mobiliario y Equipo de Administración	12,542.00	(12,542.00)	-	-	-	-	-	-
e2) Mobiliario y Equipo Educativo y Recreativo	-	-	-	-	-	-	-	-
e3) Equipo e Instrumental Médico y de Laboratorio	-	-	-	-	-	-	-	-
e4) Vehículos y Equipo de Transporte	-	-	-	-	-	-	-	-
e5) Equipo de Defensa y Seguridad	-	-	-	-	-	-	-	-
e6) Maquinaria, Otros Equipos y Herramientas	-	-	-	-	-	-	-	-
e7) Activos Biológicos	-	-	-	-	-	-	-	-
e8) Bienes Inmuebles	-	-	-	-	-	-	-	-
e9) Activos Intangibles	-	-	-	-	-	-	-	-
F. Inversión Pública (F=f1+f2+f3)	5,368,866.00	30,101,004.19	35,469,870.19	29,230,290.47	27,316,410.09	6,239,579.72	-	-
f1) Obra Pública en Bienes de Dominio Público	5,368,866.00	30,101,004.19	35,469,870.19	29,230,290.47	27,316,410.09	6,239,579.72	-	-
f2) Obra Pública en Bienes Propios	-	-	-	-	-	-	-	-
f3) Proyectos Productivos y Acciones de Fomento	-	-	-	-	-	-	-	-
G. Inversiones Financieras y Otras Provisiones (G=g1+g2+g3+g4+g5+g6+g7)	-	-	-	-	-	-	-	-
g1) Inversiones Para el Fomento de Actividades Productivas	-	-	-	-	-	-	-	-
g2) Acciones y Participaciones de Capital	-	-	-	-	-	-	-	-
g3) Compra de Títulos y Valores	-	-	-	-	-	-	-	-
g4) Concesión de Préstamos	-	-	-	-	-	-	-	-
g5) Inversiones en Fideicomisos, Mandatos y Otros Análogos	-	-	-	-	-	-	-	-
Fideicomiso de Desastres Naturales (Informativo)	-	-	-	-	-	-	-	-
g6) Otras Inversiones Financieras	-	-	-	-	-	-	-	-
g7) Provisiones para Contingencias y Otras Erogaciones Especiales	-	-	-	-	-	-	-	-
H. Participaciones y Aportaciones (H=h1+h2+h3)	-	-	-	-	-	-	-	-
h1) Participaciones	-	-	-	-	-	-	-	-
h2) Aportaciones	-	-	-	-	-	-	-	-
h3) Convenios	-	-	-	-	-	-	-	-
I. Deuda Pública (I=i1+i2+i3+i4+i5+i6+i7)	-	-	-	-	-	-	-	-
i1) Amortización de la Deuda Pública	-	-	-	-	-	-	-	-
i2) Intereses de la Deuda Pública	-	-	-	-	-	-	-	-
i3) Comisiones de la Deuda Pública	-	-	-	-	-	-	-	-
i4) Gastos de la Deuda Pública	-	-	-	-	-	-	-	-
i5) Costo por Coberturas	-	-	-	-	-	-	-	-
i6) Apoyos Financieros	-	-	-	-	-	-	-	-
i7) Adeudos de Ejercicios Fiscales Anteriores (ADEFAS)	-	-	-	-	-	-	-	-
III. Total de Egresos (III = I + II)	162,463,264.00	86,229,801.77	248,693,065.77	206,245,850.86	197,841,776.52	42,447,214.91		


LIC. EVA PATRICIA SALAZAR MARROQUIN
PRESIDENTA MUNICIPAL


DR. SILVERIO TAMEZ GARZA
C. SRIO. DE FINANZAS Y TESORERO MUNICIPAL


PROFR. FRANCISCO GARCÍA CHÁVEZ
C. SINDICO PRIMERO



Municipio de Allende, Nuevo León
 Estado Analítico del Ejercicio del Presupuesto de Egresos Detallado - LDF
 Clasificación Administrativa
 Del 1 de enero al 31 de diciembre de 2018
 (PESOS)

Concepto	Egresos					Subejercicio
	Aprobado	Ampliaciones/ (Reducciones)	Modificado	Devengado	Pagado	
I. Gasto No Etiquetado (I=A+B+C+D+E+F+G+H+...+M)						
A. Presidencia Municipal	138,196,206.00	46,717,122.27	184,913,328.27	156,155,241.35	149,665,047.39	28,758,086.92
B. Cabildo	14,299,701.00	(1,142,214.63)	13,157,486.37	7,797,213.51	5,237,590.86	5,360,272.86
C. Sindicatura	2,415,438.00	58,087.42	2,473,525.42	2,385,530.62	2,385,530.62	87,994.80
D. Secretaría del Ayuntamiento	633,383.00	76,026.89	709,409.89	631,289.68	620,397.88	78,120.21
E. Secretaría de Finanzas y Tesorería Municipal	6,175,048.00	408,676.77	6,583,724.77	5,064,106.06	5,017,605.90	1,519,618.71
F. Secretaría de la Contraloría	9,404,013.00	10,534,669.12	19,938,682.12	15,189,658.12	14,814,863.83	4,749,024.00
G. Secretaría de Seguridad Pública	1,642,136.00	527,336.07	2,169,472.07	2,029,115.03	1,575,189.06	140,357.04
H. Secretaría Particular	23,097,039.00	7,425,937.65	30,522,976.65	26,500,781.70	26,270,573.68	4,022,194.95
I. Secretaría de Administración	2,795,774.00	183,616.53	2,979,390.53	2,516,614.14	2,429,228.04	462,776.39
J. Secretaría de Desarrollo Económico y Turismo	15,004,432.00	(423,635.52)	14,580,796.48	13,822,881.88	13,778,949.10	757,914.60
K. Secretaría de Desarrollo Social	2,107,216.00	(620,562.29)	1,486,653.71	1,404,025.56	1,383,399.36	82,628.15
L. Secretaría de Infraestructura, Desarrollo Urbano, Ecología y Servicios Básicos	11,954,366.00	3,483,270.90	15,437,636.90	14,452,188.54	14,355,056.68	985,448.36
M. DIF Municipal	37,137,286.00	24,929,097.58	62,066,383.58	52,288,345.95	49,812,757.99	9,778,037.63
	11,530,374.00	1,276,815.78	12,807,189.78	12,073,490.56	11,983,904.39	733,699.22
II. Gasto Etiquetado (I=A+B+C+D+E+F+G+H+...+M)						
A. Presidencia Municipal	24,267,058.00	39,512,679.50	63,779,737.50	50,090,609.51	48,176,729.13	13,689,127.99
B. Cabildo	-	-	-	-	-	-
C. Sindicatura	-	-	-	-	-	-
D. Secretaría del Ayuntamiento	-	-	-	-	-	-
E. Secretaría de Finanzas y Tesorería Municipal	-	-	-	-	-	-
F. Secretaría de la Contraloría	-	-	-	-	-	-
G. Secretaría de Seguridad Pública	-	-	-	-	-	-
H. Secretaría Particular	18,898,192.00	1,923,126.47	20,821,318.47	20,843,914.20	20,843,914.20	(22,595.73)
I. Secretaría de Administración	-	-	-	-	-	-
J. Secretaría de Desarrollo Económico y Turismo	-	-	-	-	-	-
K. Secretaría de Desarrollo Social	-	7,472,144.00	7,472,144.00	-	-	7,472,144.00
L. Secretaría de Infraestructura, Desarrollo Urbano, Ecología y Servicios Básicos	5,368,866.00	30,117,409.03	35,486,275.03	29,246,695.31	27,332,814.93	6,239,579.72
M. DIF Municipal	-	-	-	-	-	-
III. Total de Egresos (III = I + II)	162,463,264.00	86,229,801.77	248,693,065.77	206,245,850.86	197,841,776.52	42,447,214.91

LIC. EVA PATRICIA SALAZAR MARROQUIN
 PRESIDENTA MUNICIPAL

DR. SILVERIO TAMEZ GARZA
 C. S.RIO. DE FINANZAS Y TESORERO MUNICIPAL

PROF. FRANCISCO GARCIA CHAVEZ
 C. SINDICO PRIMERO



Municipio de Allende, Nuevo León
Estado Analítico del Ejercicio del Presupuesto de Egresos Detallado - IDF
Clasificación Funcional (Finalidad y Función)
Del 1 de enero al 31 de diciembre de 2018
(PESOS)

Concepto	Egresos					Subejercicio
	Aprobado	Ampliaciones/ (Reducciones)	Modificado	Devengado	Pagado	
I. Gasto No Etiquetado (I=A+B+C+D)						
A. Gobierno (A=a1+a2+a3+a4+a5+a6+a7+a8)						
a1) Legislación	138,196,206.00	46,717,122.27	184,913,328.27	156,155,241.35	149,665,047.39	28,758,086.92
a2) Justicia	74,437,337.00	17,644,799.95	92,082,136.95	75,180,058.20	71,375,927.44	16,902,078.75
a3) Coordinación de la Política de Gobierno	3,048,821.00	134,114.31	3,182,935.31	3,016,820.30	3,005,928.50	166,115.01
a4) Relaciones Exteriores	20,717,563.00	742,195.12	21,459,758.12	15,490,960.96	12,421,797.09	5,968,797.16
a5) Asuntos Financieros y Hacendarios	9,404,013.00	10,534,669.12	19,938,682.12	15,189,658.12	14,814,863.83	4,749,024.00
a6) Seguridad Nacional	24,044,920.00	6,475,126.02	30,520,046.02	25,639,450.54	25,402,742.52	4,880,595.48
a7) Asuntos de Orden Público y de Seguridad Interior	17,222,020.00	(241,304.62)	16,980,715.38	15,843,168.28	15,730,595.50	1,137,547.10
a8) Otros Servicios Generales	60,622,026.00	29,689,184.26	90,311,210.26	78,814,025.05	76,151,719.06	11,497,185.21
B. Desarrollo Social (B=b1+b2+b3+b4+b5+b6+b7)						
b1) Protección Ambiental	11,153,850.00	363,979.02	11,517,829.02	11,076,247.74	11,049,626.06	441,581.28
b2) Vivienda y Servicios a la Comunidad	25,983,436.00	21,637,350.85	47,620,786.85	38,317,311.96	35,868,345.68	9,303,474.89
b3) Salud	1,324,497.00	92,121.43	1,416,618.43	1,006,656.13	1,006,656.13	409,962.30
b4) Recreación, Cultura y Otras Manifestaciones Sociales	11,612,307.00	2,941,409.09	14,553,716.09	13,568,267.73	13,471,135.87	985,448.36
b5) Educación	342,059.00	541,861.81	883,920.81	883,920.81	883,920.81	0.00
b6) Protección Social	10,205,877.00	1,184,694.35	11,390,571.35	11,066,834.43	10,977,248.26	323,736.92
b7) Otros Asuntos Sociales	-	2,927,767.71	2,927,767.71	2,894,786.25	2,894,786.25	32,981.46
C. Desarrollo Económico (C=c1+c2+c3+c4+c5+c6+c7+c8+c9)						
c1) Asuntos Económicos, Comerciales y Laborales en General	3,136,843.00	(616,861.94)	2,519,981.06	2,161,158.10	2,137,400.89	358,822.96
c2) Agropecuaria, Silvicultura, Pesca y Caza	2,694,743.00	(681,995.26)	2,012,747.74	1,722,321.40	1,713,734.19	290,426.94
c3) Combustibles y Energía	-	-	-	-	-	-
c4) Minería, Manufacturas y Construcción	-	-	-	-	-	-
c5) Transporte	-	-	-	-	-	-
c6) Comunicaciones	442,100.00	65,133.32	507,233.32	438,836.70	423,666.70	68,396.62
c7) Turismo	-	-	-	-	-	-
c8) Ciencia, Tecnología e Innovación	-	-	-	-	-	-
c9) Otras Industrias y Otros Asuntos Económicos	-	-	-	-	-	-
D. Otras No Clasificadas en Funciones Anteriores (D=d1+d2+d3+d4)						
d1) Transacciones de la Deuda Pública / Costo Financiero de la Deuda	-	-	-	-	-	-
d2) Transferencias, Participaciones y Aportaciones Entre Diferentes Niveles y Ordenes de Gobierno	-	-	-	-	-	-
d3) Saneamiento del Sistema Financiero	-	-	-	-	-	-
d4) Adeudos de Ejercicios Fiscales Anteriores	-	-	-	-	-	-
II. Gasto Etiquetado (I=A+B+C+D)						
A. Gobierno (A=a1+a2+a3+a4+a5+a6+a7+a8)						
a1) Legislación	24,267,058.00	39,512,679.50	63,779,737.50	50,090,609.51	48,176,729.13	13,689,127.99
a2) Justicia	18,898,192.00	1,923,126.47	20,821,318.47	20,843,914.20	20,843,914.20	(22,595.73)
a3) Coordinación de la Política de Gobierno	-	-	-	-	-	-
a4) Relaciones Exteriores	-	-	-	-	-	-
a5) Asuntos Financieros y Hacendarios	-	-	-	-	-	-
a6) Seguridad Nacional	-	-	-	-	-	-
a7) Asuntos de Orden Público y de Seguridad Interior	-	-	-	-	-	-
a8) Otros Servicios Generales	-	-	-	-	-	-
B. Desarrollo Social (B=b1+b2+b3+b4+b5+b6+b7)						
b1) Protección Ambiental	5,368,866.00	30,117,409.03	35,486,275.03	29,246,695.31	27,332,814.93	6,239,579.72
b2) Vivienda y Servicios a la Comunidad	5,368,866.00	28,617,409.03	33,986,275.03	27,915,465.34	26,887,294.63	6,070,809.69
b3) Salud	-	-	-	-	-	-

b4) Recreación, Cultura y Otras Manifestaciones Sociales	-	-	-	-	-	-	-	-	-
b5) Educación	-	-	-	-	-	-	-	-	-
b6) Protección Social	-	-	-	-	-	-	-	-	-
b7) Otros Asuntos Sociales	-	-	-	-	-	-	-	-	-
C. Desarrollo Económico (C=c1+c2+c3+c4+c5+c6+c7+c8+c9)	-	-	-	-	-	-	-	-	-
c1) Asuntos Económicos, Comerciales y Laborales en General	-	-	-	-	-	-	-	-	-
c2) Agropecuaria, Silvicultura, Pesca y Caza	-	-	-	-	-	-	-	-	-
c3) Combustibles y Energía	-	-	-	-	-	-	-	-	-
c4) Minería, Manufacturas y Construcción	-	-	-	-	-	-	-	-	-
c5) Transporte	-	-	-	-	-	-	-	-	-
c6) Comunicaciones	-	-	-	-	-	-	-	-	-
c7) Turismo	-	-	-	-	-	-	-	-	-
c8) Ciencia, Tecnología e Innovación	-	-	-	-	-	-	-	-	-
c9) Otras Industrias y Otros Asuntos Económicos	-	-	-	-	-	-	-	-	-
D. Otras No Clasificadas en Funciones Anteriores (D=d1+d2+d3+d4)	-	-	-	-	-	-	-	-	-
d1) Transacciones de la Deuda Pública / Costo Financiero de la Deuda	-	-	-	-	-	-	-	-	-
d2) Transferencias, Participaciones y Aportaciones Entre Diferentes Niveles y Ordenes de Gobierno	-	-	-	-	-	-	-	-	-
d3) Saneamiento del Sistema Financiero	-	-	-	-	-	-	-	-	-
d4) Adeudos de Ejercicios Fiscales Anteriores	-	-	-	-	-	-	-	-	-
III. Total de Egresos (III = I + II)	162,463,264.00	86,229,801.77	248,693,065.77	206,245,850.86	197,841,776.52	42,447,214.91	445,520.30	168,770.03	-

- b4) Recreación, Cultura y Otras Manifestaciones Sociales
- b5) Educación
- b6) Protección Social
- b7) Otros Asuntos Sociales

C. Desarrollo Económico (C=c1+c2+c3+c4+c5+c6+c7+c8+c9)


- c1) Asuntos Económicos, Comerciales y Laborales en General
- c2) Agropecuaria, Silvicultura, Pesca y Caza
- c3) Combustibles y Energía
- c4) Minería, Manufacturas y Construcción
- c5) Transporte
- c6) Comunicaciones
- c7) Turismo
- c8) Ciencia, Tecnología e Innovación
- c9) Otras Industrias y Otros Asuntos Económicos

D. Otras No Clasificadas en Funciones Anteriores (D=d1+d2+d3+d4)

- d1) Transacciones de la Deuda Pública / Costo Financiero de la Deuda
- d2) Transferencias, Participaciones y Aportaciones Entre Diferentes Niveles y Ordenes de Gobierno
- d3) Saneamiento del Sistema Financiero
- d4) Adeudos de Ejercicios Fiscales Anteriores

III. Total de Egresos (III = I + II)


LIC. EVA PATRICIA SALAZAR MARROQUIN
PRESIDENTA MUNICIPAL


DR. SILVIO JIMÉZ GARZA
C. SRIO. DE FINANZAS Y TESORERO MUNICIPAL



PROPR. FRANCISCO GARCÍA CHÁVEZ
C. SINDICO PRIMERO



Municipio de Allende, Nuevo León
 Estado Analítico del Ejercicio del Presupuesto de Egresos Detallado - LDF
 Clasificación de Servicios Personales por Categoría
 Del 1 de enero al 31 de diciembre de 2018
 (PESOS)

Concepto	Egresos						Subejercicio
	Aprobado	Ampliaciones/ (Reducciones)	Modificado	Devengado	Pagado		
I. Gasto No Etiquetado (I=A+B+C+D+E+F)							
A. Personal Administrativo y de Servicio Público	61,946,575.00	9,186,764.76	71,133,339.76	59,412,438.59	58,767,615.78		11,720,901.17
B. Magisterio	57,420,706.00	5,228,383.45	62,649,089.45	52,636,370.75	51,991,547.94		10,012,718.70
C. Servicios de Salud (C=c1+c2)	-	-	-	-	-		-
c1) Personal Administrativo	-	-	-	-	-		-
c2) Personal Médico, Paramédico y afín	-	-	-	-	-		-
D. Seguridad Pública	-	-	-	-	-		-
E. Gastos asociados a la implementación de nuevas leyes federales o reformas a las mismas (E = e1 + e2)	4,525,869.00	3,958,381.31	8,484,250.31	6,776,067.84	6,776,067.84		1,708,182.47
e1) Nombre del Programa o Ley 1	-	-	-	-	-		-
e2) Nombre del Programa o Ley 2	-	-	-	-	-		-
F. Sentencias laborales definitivas	-	-	-	-	-		-
II. Gasto Etiquetado (II=A+B+C+D+E+F)							
A. Personal Administrativo y de Servicio Público	17,410,047.00	2,325,508.12	19,735,555.12	19,758,150.85	19,758,150.85		(22,595.73)
B. Magisterio	-	-	-	-	-		-
C. Servicios de Salud (C=c1+c2)	-	-	-	-	-		-
c1) Personal Administrativo	-	-	-	-	-		-
c2) Personal Médico, Paramédico y afín	-	-	-	-	-		-
D. Seguridad Pública	-	-	-	-	-		-
E. Gastos asociados a la implementación de nuevas leyes federales o reformas a las mismas (E = e1 + e2)	17,410,047.00	2,325,508.12	19,735,555.12	19,758,150.85	19,758,150.85		(22,595.73)
e1) Nombre del Programa o Ley 1	-	-	-	-	-		-
e2) Nombre del Programa o Ley 2	-	-	-	-	-		-
F. Sentencias laborales definitivas	-	-	-	-	-		-
III. Total del Gasto en Servicios Personales (III = I + II)	79,356,622.00	11,512,272.88	90,868,894.88	79,170,589.44	78,525,766.63		11,698,305.44


 LIC. EVA PATRICIA SALAZAR MARROQUIN
 PRESIDENTA MUNICIPAL


 DR. SILVERIO TAMEZ GARZA
 C. SRIO. DE FINANZAS Y TESORERO MUNICIPAL



 PROFR. FRANCISCO GARCÍA CHAVEZ
 C. SINDICO PRIMERO




Municipio de Allende, Nuevo León
Informe sobre Estudios Actuariales - LDF

Tipo de Sistema	Pensiones y jubilaciones	Salud	Riesgos de trabajo	Invalidez y vida	Otras prestaciones sociales
Prestación laboral o Fondo general para trabajadores del estado o municipio	Prestación Laboral		Prestación Laboral	Prestación Laboral	Prestación Laboral
Beneficio definido, Contribución definida o Mixto	N/A		N/A	N/A	Beneficio Definido
Población afiliada	333		333	333	333
Activos	84		84	84	84
Edad máxima	18		18	18	18
Edad mínima	42		42	42	42
Edad promedio	82		0	0	0
Pensionados y Jubilados	82		0	0	0
Edad máxima	31		0	0	0
Edad mínima	61		0	0	0
Edad promedio	6.7		6.7	6.7	6.7
Beneficiarios	0%		0%	0%	0%
Promedio de años de servicio (trabajadores activos)	0%		0%	0%	0%
Aportación individual al plan de pensión como % del salario	0%		0%	0%	0%
Aportación del ente público al plan de pensión como % del salario	N/A		N/A	N/A	N/A
Crecimiento esperado de los pensionados y jubilados (como %)	1.3756%		1.3756%	1.3756%	1.3756%
Crecimiento esperado de los activos (como %)	N/A		N/A	N/A	N/A
Edad de Jubilación o Pensión	N/A		N/A	N/A	N/A
Esperanza de vida	0		0	0	0
Ingresos del Fondo	0		0	0	0
Ingresos Anuales al Fondo de Pensiones	56,611,464.82		56,611,464.82	56,611,464.82	56,611,464.82
Nómina anual	7,912,375.20		0	0	0
Activos	0		0	0	0
Pensionados y Jubilados	17,670.70		0	0	0
Beneficiarios de Pensionados y Jubilados	2,751.90		0	0	0
Monto mensual por pensión	8,041.03		0	0	0
Máximo	0		0	0	0
Mínimo	0		0	0	0
Promedio	0		0	0	0
Monto de la reserva	0		0	0	0

Valor presente de las obligaciones								
Pensiones y Jubilaciones en curso de pago	123,729,865.84	-	-	-	-	-	-	803.02
Generación actual	309,520,326.14							15,602,854.74
Generaciones futuras	516,673,184.27							63,454,009.88
Valor presente de las contribuciones asociadas a los sueldos futuros de cotización X%								
Generación actual	0	0	0	0	0	0	0	0
Generaciones futuras	0	0	0	0	0	0	0	0
Valor presente de aportaciones futuras								
Generación actual	0	0	0	0	0	0	0	0
Generaciones futuras	0	0	0	0	0	0	0	0
Otros Ingresos	0	0	0	0	0	0	0	0
Déficit/superávit actuarial								
Generación actual	-433250192	-	-	-	-	-	-	-15603657.75
Generaciones futuras	-516673184.3	-	-	-	-	-	-	63,454,009.88
Periodo de suficiencia								
Año de descapitalización	2018							2018
Tasa de rendimiento	3%							3%
Estudio actuarial								
Año de elaboración del estudio actuarial	2018							2018
Empresa que elaboró el estudio actuarial	VALUACIONES ACTUARIALES DEL NORTE S.C.	VALUACIONES ACTUARIALES DEL NORTE S.C.	VALUACIONES ACTUARIALES DEL NORTE S.C.	VALUACIONES ACTUARIALES DEL NORTE S.C.	VALUACIONES ACTUARIALES DEL NORTE S.C.	VALUACIONES ACTUARIALES DEL NORTE S.C.	VALUACIONES ACTUARIALES DEL NORTE S.C.	VALUACIONES ACTUARIALES DEL NORTE S.C.


 LIC. EVA PATRICIA SALAZAR MARROQUIN
 PRESIDENTA MUNICIPAL


 DR. SILVERIO TAMEZ GARZA
 C. SRIO. DE FINANZAS Y TESORERO MUNICIPAL


 PROF. FRANCISCO GARCIA CHAVEZ
 C. SINDICO PRIMERO

Guía de Cumplimiento de la Ley de Disciplina Financiera de las Entidades Federativas y los Municipios



Municipio de Allende, Nuevo León
 Guía de Cumplimiento de la Ley de Disciplina Financiera de las Entidades Federativas y los Municipios
 Del 1 de enero al 31 de diciembre de 2018 (b)

Indicadores de observancia (c)	Implementación		Resultado		Fundamento (h)	Comentarios (i)
	Sí	No	Monto o valor (f)	Unidad (pesos/porcentaje) (g)		
	Mecanismo de Verificación (d)	Fecha estimada de cumplimiento (e)				
INDICADORES PRESUPUESTARIOS						
A. INDICADORES CUANTITATIVOS						
1 Balance Presupuestario Sostenible (j)						
a. Propuesto	Iniciativa de Presupuesto de Ingresos y de Egresos		6,459,653.00	pesos	Art. 6 y 19 de la LDF	
b. Aprobado	Presupuesto de Ingresos y Presupuesto de Egresos		6,459,653.00	pesos	Art. 6 y 19 de la LDF	
c. Ejercido	Cuenta Pública /Formato 4 LDF		12,784,515.62	pesos	Art. 6 y 19 de la LDF	
2 Balance Presupuestario de Recursos Disponibles Sostenible (k)						
a. Propuesto	Iniciativa de Presupuesto de Ingresos y de Egresos		5,582,213.00	pesos	Art. 6 y 19 de la LDF	
b. Aprobado	Presupuesto de Ingresos y Presupuesto de Egresos		5,582,213.00	pesos	Art. 6 y 19 de la LDF	
c. Ejercido	Cuenta Pública /Formato 4 LDF		1,898,312.66	pesos	Art. 6 y 19 de la LDF	
3 Financiamiento Neto dentro del Techo de Financiamiento Neto (l)						
a. Propuesto	Iniciativa de Presupuesto de Ingresos y de Egresos		6,459,654.00	pesos	Art. 6 y 19 y 46 de la LDF	
b. Aprobado	Presupuesto de Ingresos y Presupuesto de Egresos		6,459,654.00	pesos	Art. 6 y 19 y 46 de la LDF	
c. Ejercido	Cuenta Pública /Formato 4 LDF		-	pesos	Art. 6 y 19 y 46 de la LDF	
4 Recursos destinados a la atención de desastres naturales						
a. Asignación al fideicomiso para desastres naturales (m)						
a. 1 Aprobado	Reporte Trim. Formato 6 a)		-	pesos	Art. 9 de la LDF	
a. 2 Pagado	Cuenta Pública / Formato 6 a)		-	pesos	Art. 9 de la LDF	
b. Aportación promedio realizada por la Entidad Federativa durante los 5 ejercicios previos, para infraestructura dañada por desastres naturales (n)	Autorización de recursos aprobados por el FONDEN		-	pesos	Art. 9 de la LDF	
c. Saldo del fideicomiso para desastres naturales (o)	Cuenta Pública / Auxiliar de Cuentas		-	pesos	Art. 9 de la LDF	
d. Costo promedio de los últimos 5 ejercicios de la reconstrucción de infraestructura dañada por desastres naturales (p)	Autorizaciones de recursos aprobados por en FONDEN		-	pesos	Art. 9 de la LDF	
5 Techo para servicios personales (q)						
a. Asignación en el Presupuesto de Egresos	Reporte Trim. Formato 6 a)		61,946,575.00	pesos	Art. 10 y 21 de la LDF	
b. Ejercido	Reporte Trim. Formato 6 a)		59,412,438.59	pesos	Art. 13 fracc. V y 21 de la LDF	
6 Previsiones de gasto para compromisos de pago derivados de APPs (r)						
a. Asignación en el Presupuesto de Egresos	Presupuesto de Egresos		-	pesos	Art. 11 y 21 de la LDF	
7 Techo de ADEFAS para el ejercicio fiscal (s)						
a. Propuesto	Proyecto de Presupuesto de Egresos		3,000,000.00	pesos	Art. 12 y 20 de la LDF	

b.	Aprobado	Reporte Trim. Formato 6 a)	3,000,000.00	pesos	Art. 12 y 20 de la LDF
c.	Ejercido	Cuenta Pública / Formato 6 a)	-	pesos	Art. 12 y 20 de la LDF
B. INDICADORES CUALITATIVOS					
1 Iniciativa de Ley de Ingresos y Proyecto de Presupuesto de Egresos					
a.	Objetivos anuales, estrategias y metas para el ejercicio fiscal (t)				
b.	Proyecciones de ejercicios posteriores (u)	Formatos 7 a) y b)	31-Jul-2019		Art. 5 y 18 de la LDF
c.	Descripción de riesgos relevantes y propuestas de acción para enfrentarlos (v)		30-Jun-2019		Art. 5 y 18 de la LDF
d.	Resultados de ejercicios fiscales anteriores y el ejercicio fiscal en cuestión (w)	Formatos 7 c) y d)			Art. 5 y 18 de la LDF
e.	Estudio actuarial de las pensiones de sus trabajadores (x)	Formato 8 Valuaciones Actuariales del Norte S.C.			Art. 5 y 18 de la LDF
2 Servicios Personales					
a.	Remuneraciones de los servidores públicos (cc)	Proyecto de Presupuesto			Art. 10 y 21 de la LDF
b.	Previsiones salariales y económicas para cubrir incrementos salariales, creación de plazas y otros (dd)	Proyecto de Presupuesto			Art. 10 y 21 de la LDF
INDICADORES DEL EJERCICIO PRESUPUESTARIO					
A. INDICADORES CUANTITATIVOS					
1 Ingresos Excedentes derivados de Ingresos de Libre Disposición					
a.	Monto de Ingresos Excedentes derivados de ILD (ee)	Cuenta Pública / Formato 5	-	pesos	Art. 14 y 21 de la LDF
b.	Monto de Ingresos Excedentes derivados de ILD destinados al fin del A.14, fracción I de la LDF (ff)	Cuenta Pública	-	pesos	Art. 14 y 21 de la LDF
c.	Monto de Ingresos Excedentes derivados de ILD destinados al fin del A.14, fracción II, a) de la LDF (gg)	Cuenta Pública	-	pesos	Art. 14 y 21 de la LDF
d.	Monto de Ingresos Excedentes derivados de ILD destinados al fin del A.14, fracción II, b) de la LDF (hh)	Cuenta Pública	-	pesos	Art. 14 y 21 de la LDF
e.	Monto de Ingresos Excedentes derivados de ILD destinados al fin del artículo noveno transitorio de la LDF (ii)	Cuenta Pública	-	pesos	Art. Noveno Transitorio de la LDF
B. INDICADORES CUALITATIVOS					
1 Análisis Costo-Beneficio para programas o proyectos de inversión mayores a 10 millones de LUIS (iii)					
2 Análisis de conveniencia y análisis de transferencia de riesgos de los proyectos APP					
3 Identificación de población objetivo, destino y temporalidad de subsidios (ii)					
INDICADORES DE DEUDA PÚBLICA					
A. INDICADORES CUANTITATIVOS					
1 Obligaciones a Corto Plazo					
a.	Límite de Obligaciones a Corto Plazo (mm)		10,135,375.02	pesos	Art. 30 frac. I de la LDF
b.	Obligaciones a Corto Plazo (nn)		2,823,680.00	pesos	Art. 30 frac. I de la LDF

LIC. EVA PATRICIA SALAZAR MARROQUIN
PRESIDENTA MUNICIPAL

DR. SILVARIO TAMEZ GARZA
C. SRIO. DE FINANZAS Y TESORERO MUNICIPAL

PROFR. FRANCISCO GARCIA CHAVEZ
C. SINDICO PRIMERO

➤ ANEXOS

- Relación de Cuentas Bancarias Productivas



Cuenta Pública 2018

Ente Público:

Relación de cuentas bancarias productivas específicas

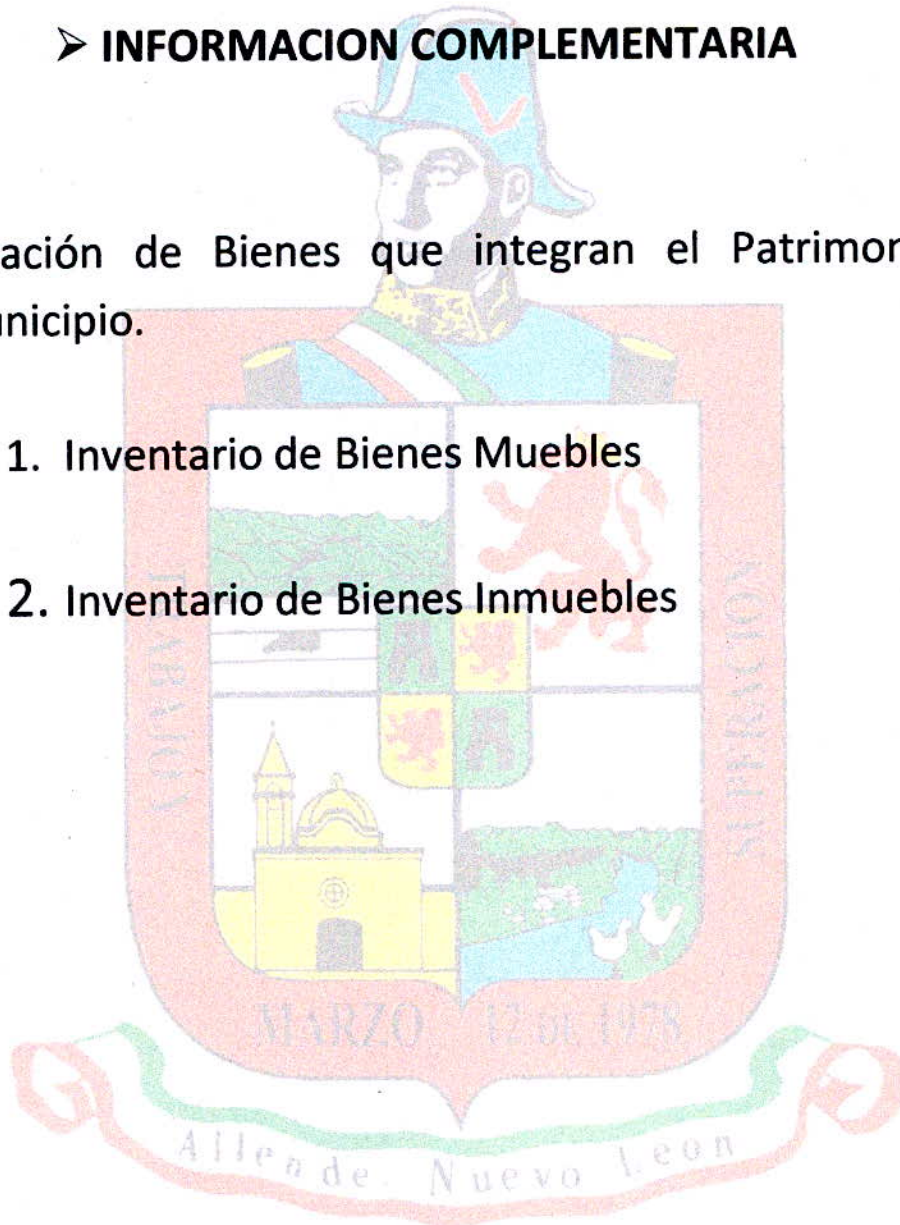


Fondo, Programa o Convenio	Datos de la Cuenta Bancaria	
	Institución Bancaria	Número de Cuenta
FONDO DE INFRAESTRUCTURA SOCIAL MUNICIPAL	BANORTE	036621084
PROGRAMAS REGIONALES	BANORTE	1002756145
PROGRAMAS REGIONALES	BANORTE	1002756236
PROGRAMAS REGIONALES	BANORTE	1016319898
INADEM PROGRAMA EQUIPAMIENTO	BANORTE	1016319955
INADEM PROGRAMA MERCADO	BANORTE	1016319946
FONDO DE FORTALECIMIENTO MUNICIPAL	SANTANDER	65506568840

➤ INFORMACION COMPLEMENTARIA

- Relación de Bienes que integran el Patrimonio del Municipio.

1. Inventario de Bienes Muebles
2. Inventario de Bienes Inmuebles



Municipio de Allende Nuevo Leon
RELACION DE BIENES MUEBLES AL 31 DE DIC DEL 2018

Descripcion (Ubicación de terrenos municipales)	Cuenta de afectacion	COG	Importe
Escritorio de oficina del Alcalde	124110001	51101	34,430.44
Escritorio de recepción color miel	124110001	51101	13,570.00
ESCRITORIO DE RECEPCION SEMIOVAL GRIS MADERA	124110001	51101	9,946.00
Librero de caoba de oficina del alcalde	124110001	51101	43,764.13
Pantalla HISENSE	124110001	51101	27,844.00
SILLA TRU INNOVATIONS Y SILLA GENOVA CRISA,	124110001	51101	26,833.82
Sillón Presidencial giratorio	124110001	51101	17,300.82
RACK SIMPLE CON ACCESORIOS	124120001	51201	8,780.00
Cocina integral	124120001	51201	22,500.00
Cocineta 4 puertas barra fórmica con tarja	124120001	51201	22,500.00
estante para pesas gym Barbell Rack (10 pairs) PRESS Mod. CF-3465A	124120001	51201	20,000.00
Estufa cromada con campana marca ferro 6 quemadores	124120001	51201	13,980.00
estufa mabe de 6 quemadores color negro con base blanca puerta de vidrio	124120001	51201	7,500.00
Mesa de madera Chocolate.Of Alcalde MHiMA	124120001	51201	25,000.00
Mesa ovalada con 6 sillas de piel negras of. alcalde	124120001	51201	20,000.00
Mesa ovalada madera	124120001	51201	8,000.00
Rack para equipos	124120001	51201	6,260.00
sala de espera tela pliana azul/melocoton dos piezas	124120001	51201	6,500.00
Sillón de visita Presidencial	124120001	51201	16,842.14
Sillón de visita Presidencial	124120001	51201	16,842.14
Sillón reclinable café de piel	124120001	51201	11,449.20
stante para 30 mancuerna varios pesos, Tier Horizontal Dumbell Rack Mod. CF-3461-3.	124120001	51201	54,332.00
stante para acomodar 30 mancuernas con distintos pesos marca hoist pesas Tier Horizontal Dumbell Rack Mod. CF-3461-3.	124120001	51201	54,332.00
computadora con cpu integrado hp copmaq le1711	124130001	51501	7,000.00
Computadora CPU Integrado hp	124130001	51501	7,000.00
Computadora HP	124130001	51501	7,000.00
Computadora HP	124130001	51501	7,000.00
Computadora HP	124130001	51501	7,000.00
Computadora HP Lenovo Disco Duro 465 GB	124130001	51501	8,000.00
Computadora HP Pabillion	124130001	51501	7,000.00
COMPUTADORA IMAC 273.2 comodato 2014	124130001	51501	16,275.00
CONMUTADOR PBX PANASONIC 64 EXT ANALOGAS MAS 10 DIGITALES Y 6 TRONCALES	124130001	51501	105,199.24
CPU .Acer Negro y Monitor	124130001	51501	5,916.00
CPU Negro Actack 500	124130001	51501	5,971.00
CPU Negro Actack 500	124130001	51501	5,971.00
CPU Negro Actack 500 LG	124130001	51501	5,971.00
CPU negro cheques	124130001	51501	5,971.00
CPU negro cheques	124130001	51501	5,971.00
CPU Negro Generico (Servidor) contabilidad	124130001	51501	6,431.00
Equipo multifuncional XEROX	124130001	51501	16,500.00

Escaner Scanjet Pro 3000 S3	124130001	51501	12,000.00
Impresora Brother gris multifuncional	124130001	51501	10,000.00
Impresora de Credenciales Zebra ZXP	124130001	51501	30,000.00
Impresora Epson FX890 CHEQUES	124130001	51501	8,000.00
IMPRESORA EPSON MATRIZ DE PUNTOS FX890 9 PINES USB NEGRA	124130001	51501	9,399.99
IMPRESORA EPSON MATRIZ DE PUNTOS FX890 9 PINES USB NEGRA	124130001	51501	9,399.99
Impresora HP 130 (Plotter) para planos	124130001	51501	10,000.00
Impresora Lasser Cannon 1023 N	124130001	51501	13,000.00
Impresora Multifuncional Xerox WC255	124130001	51501	53,000.00
Impresora Multifuncional Xerox WC255	124130001	51501	53,000.00
Impresora Multifuncional Xerox WC3550	124130001	51501	15,500.00
Impresora Multifuncional Xerox WC3550	124130001	51501	15,500.00
Impresora Multifuncional Xerox WC3550	124130001	51501	15,500.00
Impresora Multifuncional Xerox WC3550	124130001	51501	15,500.00
Impresora Multifuncional Xerox WC3550	124130001	51501	15,500.00
Impresora Multifuncional Xerox WC3550	124130001	51501	15,500.00
Impresora Multifuncional Xerox WC3550	124130001	51501	15,500.00
Impresora Multifuncional Xerox WC3550 (Recepcion)	124130001	51501	15,500.00
Impresora Multifuncional Xerox WC3550 tr	124130001	51501	15,500.00
Impresora XEROX 3550 Multifuncional	124130001	51501	7,000.00
Laptop ACER Aspire E15 A12 7ma. Generación	124130001	51501	11,776.00
Laptop HP negra	124130001	51501	7,500.00
LAPTOP MAC SERIE C1MNJ2MDDTY3	124130001	51501	8,000.00
LECTOR DE HUELLA DIGITAL	124130001	51501	11,500.00
LECTOR DE HUELLA DIGITAL	124130001	51501	11,500.00
LECTOR DE HUELLA DIGITAL	124130001	51501	11,500.00
ScanJet Pro 2000 s1	124130001	51501	6,400.00
Scanner	124130001	51501	8,352.00
Scanner Jet 2000 S1	124130001	51501	12,800.00
Scanner Jet 2000 S1	124130001	51501	12,000.00
Scanner Kodak contabilidad	124130001	51501	16,500.00
Scanner Kodak i40 cheques	124130001	51501	13,057.59
Servidor HP Proline ML110 Negro INFOFIN	124130001	51501	35,000.00
TERMINAL	124130001	51501	77,836.00
PANTALLA PLANA INFORMATIVA GRIS	124190001	51901	10,000.00
Bocina con Pedestal Berhinger	124190001	51901	5,949.61
Bocina con Pedestal Berhinger	124190001	51901	5,949.62
BODEGAS TIENDA LM SA	124190001	51901	6,154.99
Caja Registradoray accesorios para la tienda del parque	124190001	51101	9,678.00
CAMARAS DE SEGURIDAD DE CIRCUITO CERRADO	124190001	51901	15,637.59
CIRCUITO CERRADO 16 CANALES TURBO HD	124190001	51901	6,995.46
CIRCUITO CERRADO 16 CANALES TURBO HD	124190001	51901	6,995.46
Compresora de aire grande de 108 lbs	124190001	51901	10,350.02
Copiadora Multifuncional xerox	124190001	51901	8,500.00
EQUIPO DE VIDEO SAMSUNG Y CAMARA DE VIGILANCIA GUARDERIA DEL NTE	124190001	51901	29,342.61
ESCALERA DE EXTESIÓN FIBRA DE VIDRIO 6.40 MTS.	124190001	51901	6,140.01
LAVADORA MAYTAG	124190001	51901	10,000.00

Lavadora Whirlpool 17 kg	124190001	51901	12,900.00
PANTALLA PLANA INFORMATIVA GRIS	124190001	51901	10,000.00
PANTALLA PLANA INFORMATIVA NEGRA	124190001	51901	10,000.00
Pantalla LG 49 pulgadas	124190001	51901	10,990.00
Pantalla LG negra	124190001	51901	9,999.00
Pantalla Negra 29 Pulgadas	124190001	51901	10,000.00
PANTALLA PLANA INFORMATIVA COLOR NEGRO	124190001	51901	10,000.00
PANTALLA PLANA LG 40 PUL	124190001	51901	10,000.00
Pantalla Samsung 49 pulgadas	124190001	51901	9,512.88
Pantalla Vizion 49"	124190001	51901	10,000.00
RADAR DE VELOCIDAD DIGITAL	124190001	51901	12,064.00
Refrigerador General Electirc Cromado 2 Puertas	124190001	51901	9,879.50
Refrigerador MABE cromado dos puertas	124190001	51901	10,000.00
Refrigerdor mabe cromado dos puertas g19gx	124190001	51901	7,500.00
Reloj checador digital ZKT eco MB360	124190001	51901	13,690.75
Reloj Checador Digital ZKTECO 360	124190001	51901	12,712.44
secadora de ropa wirpool color blanco manual de gas	124190001	51901	8,500.00
SECADORA HEAVY DUTY	124190001	51901	8,500.00
SISTEMA DE CIRCUITO CERRADO TURBOHD 32 CANALES	124190001	51901	69,793.49
Sistema de monitoreo de 8 camaras	124190001	51901	22,267.98
SITEMA DE CAMARAS PARA GUADERIAS DEL NORTE	124190001	51901	37,478.95
Televisor Plasma Vicio	124190001	51901	13,638.84
Tomaturno	124190001	51901	7,424.00
TORRE DE TECHO DE 18 MTS CON TRAMO DE ST230 GALVANIZADO ELECTROLITICO	124190001	51901	35,956.42
Amplificador Fender Bass amplificador	124210001	52101	12,000.00
Bocina Behringer	124210001	52101	7,500.00
Equipo de Sonido	124210001	52101	27,265.39
MICROFONO USB	124210001	52101	7,190.00
aparato de gym oara trabajar hombro PEC/REAR DELT Mod. HD-2200	124220001	52201	73,178.00
aparato de gym Calf Raise Mod RPL-5363A trabajo de pantorrilla sentado	124220001	52201	26,291.00
aparato gim par alevantar hombro Multi-press Mod. HD-1500	124220001	52201	73,180.00
aparato gym para parten interna pierna Seated Leg Extension/Hamstring curl Mod. HD-2400	124220001	52201	162,133.00
aparato gym banco para pesas Utility Bench Mod. CF-3960	124220001	52201	13,581.00
aparato gym brazo y pecho MID ROW/LAT PULLDOWN Mod. HD-2300	124220001	52201	146,357.00
APARATO GYM CHIN/DIP ASSIST Mod. HD-2100	124220001	52201	73,180.00
aparato gym Incline Lever Row Mod. CF-3661	124220001	52201	36,148.00
aparato gym levantar pesas con discos varios pesosDegree Smith Mod. CF-3753	124220001	52201	191,927.00
aparato gym para biceps Preacher Curl Mod. CF-3550.	124220001	52201	20,199.00
aparato gym para chamorro LEG PRESS/TOE RAISE Mod. HD-1610	124220001	52201	88,949.00
aparato gym para levantar pesas con discos distintos pesos Degree Smith Mod. CF-3753	124220001	52201	191,927.00
aparato gym para levantar peso con piernas Linear LEG Press Mod.CF-3355	124220001	52201	108,664.00

aparato gym para parten interna pierna Inner/outer thight Mod. HD-1800	124220001	52201	145,930.00
aparato gym para parten interna pierna Inner/outer thight Mod. HD-1800	124220001	52201	145,930.00
aparato gym para pierna Flat/Incline bench Mod. CF-3160	124220001	52201	46,446.00
aparato gym para triceps Ride Oriented Excercise	124220001	52201	25,000.00
aparato gym Seated Leg Extension/Hamstring curl Mod. HD-2400	124220001	52201	162,133.00
aparato gym Standing Calf Raise Mod RPL-5405 pantorrilla de pie	124220001	52201	67,280.00
aparato gymMULTI-HIP Mod. HD-2000 para pantorrilla	124220001	52201	80,851.00
Aparato para hacer ejercicio negro. (Rehabilitacion)	124220001	52201	6,500.00
aparato para levantar pesas Flat olympic bench	124220001	52201	10,500.00
aparatos gym banco relicn apara levantar pesas Flat/Incline bench Mod. CF-3160	124220001	52201	46,446.00
banco reclinable para levantar pesas Flat Bench Mod. CF-3163	124220001	52201	12,792.00
Barra Sueca Col.Norte	124220001	52201	6,000.00
Barras Paralelas	124220001	52201	6,500.00
Bicicleta Star Track uvx con asiento sin respaldo	124220001	52201	9,500.00
Bicicleta Star Track uvx con respaldo en el asiento	124220001	52201	15,000.00
Caminadoras de acero especial startrac trc electricca	124220001	52201	25,000.00
Caminadoras de acero especial startrac trc electricca	124220001	52201	25,000.00
Caminadoras de acero especial startrac trc electricca	124220001	52201	25,000.00
Caminadoras de acero especial startrac trc electricca	124220001	52201	25,000.00
Caminadoras de acero especial startrac trc electricca	124220001	52201	25,000.00
Caminadoras de acero especial startrac trc electricca	124220001	52201	25,000.00
Elipticas Mod. S-TBTX. Star trac	124220001	52201	25,000.00
Elipticas Mod. S-TBTX. Star trac	124220001	52201	25,000.00
Elipticas Mod. S-TBTX. Star trac	124220001	52201	25,000.00
Elipticas Mod. S-TBTX. Star trac	124220001	52201	25,000.00
Mesa de madera aparto ejercitador de manos (Rehabilitac	124220001	52201	10,000.00
Mesa de Ping Ping Verde	124220001	52201	6,693.20
Mesa de ping pong	124220001	52201	6,693.20
MESA DE PINPON	124220001	52201	8,000.00
Ring Profesional para box de 6x6x1m	124220001	52201	511,745.00
Seated Dip Mod RPL-5101A Jaula para ejercicio	124220001	52201	67,280.00
CAMARA FOTOGRAFICA	124230001	52301	27,895.00
cámara fotográfica profesional cannon eos rebel T6	124230001	52301	10,000.00
cámara fotográfica profesional cannon eos rebel T7	124230001	52301	10,000.00
cámara fotográfica profesional cannon eos rebel T8	124230001	52301	10,000.00
Camara Fotografica Profesional Canon EOS Rebel T6	124230001	52301	10,000.00
Camara Fotografica Profesional Nikon Colpix L840	124230001	52301	10,000.00
Dron	124230001	52301	15,000.00
Dron	124230001	52301	18,444.00
Acordeón Homnner compadre color rojo teclas blancas	124290001	52901	15,000.00
Batería Color vino mapex de 5 piezas	124290001	52901	10,000.00
Equipo Musical	124290001	52901	23,853.94
JUEGO DE MADERA DE JARDIN	124290001	52901	15,000.00
JUEGO DE MADERA DE JARDIN	124290001	52901	15,000.00
Lego Educacion para clase de robotica	124290001	52901	6,500.00
Pantalla Modelo RGB-16-256X144-R	124290001	52901	806,528.00
Piano Yamaha	124290001	52901	10,000.00

Pizarra MARCADOR Electronica 4 Caras Modelo 2440-4	124290001	52901	729,059.90
PROYECTOR BENQ MX505	124290001	52901	7,200.00
Proyector Blanco EPSON	124290001	52901	12,000.00
Proyector Epson extra card road servic color gris sere fwdg4x8783f	124290001	52901	15,000.00
Tambor con pedal Remo Weatherking renaissance extreme	124290001	52901	8,500.00
tambor extreme con base rodante	124290001	52901	15,000.00
Teclado Yamaha psr-e423 color negro con base plegadiza	124290001	52901	7,000.00
Alberca de Rehabilitación	124310001	53101	80,000.00
Aparato de Rehabilitación de escuadra con rampa	124310001	53101	15,000.00
Aparato de Rehabilitación de escuadra con rampa	124310001	53101	15,000.00
Combo de Interferencial con ultrasonido combo care	124310001	53101	36,407.08
EQUIPO DE RESCATE: MONITOR HOSPITALARIO, CASCO SICOR Y MALETA DE TRAUMA EQUIPADA	124310001	53101	87,603.20
Grua de traslado de paciente (Rehabilitación)	124310001	53101	19,109.84
Laser terapeutico (Incluye 2 lentes especiales)	124310001	53101	25,000.00
SILLA DE FORTALECIMIENTO	124310001	53101	15,000.00
Timón de Rehabilitación	124310001	53101	5,747.84
Timon de rueda (Rehabilitacion)	124310001	53101	5,747.83
Tina de hidro	124310001	53101	26,000.00
Tina de hidromasaje	124310001	53101	26,000.00
Tina de turbina acero inoxidable	124310001	53101	26,000.00
ULTRAS SONIDO MARCA INTERLERENALAES DIF	124310001	53101	6,500.00
Ultrasonido (Rehabilitacion)	124310001	53101	6,717.62
Ultrasonido Col.Norte	124310001	53101	6,500.00
Ultrasonido Richmar (Rehabilitacion)	124310001	53101	6,717.62
Equipo para Ambulancia	124320001	53201	6,380.00
CAMION DE BOMBEROS	124410001	54101	350,000.00
CAMION DE BOMBEROS PCA-203 1K9AF4288NN058582	124410001	54101	800,000.00
CAMION DE PASAJEROS CODIAK PMA503 3GBN7H1C66M10036	124410001	54101	450,000.00
CAMION PIPA INTERNATIONAL 3HTSCAAR1XG105089	124410001	54101	650,000.00
CAMIONETA DODEG RAM 4 PURTAS	124410001	54101	500,000.00
CAMIONETA TOYOTA HILUX 2018	124410001	54101	331,584.00
CAMIONETA TOYOTA HILUX 2018	124410001	54101	331,584.00
CAMIONETA TOYOTA HILUX 2018	124410001	54101	331,584.00
CAMIONETA TOYOTA HILUX 2018	124410001	54101	331,584.00
CAMIONETA TOYOTA HILUX 2018	124410001	54101	331,584.00
CAMIONETA TOYOTA HILUX 2018	124410001	54101	331,584.00
CAMIONETA VOLKSWAGEN (BLINDADA)	124410001	54101	750,000.00
CHEVROLET	124410001	54101	32,025.26
CHEVROLET	124410001	54101	70,000.00
CHEVROLET AVEO PMA516	124410001	54101	180,000.00
CHEVROLET CHEVY POP SRW5079 3G1SSF21X67S111727	124410001	54101	200,000.00
CHEVROLET ESPARK MA6CB6AD4HT031046	124410001	54101	140,000.00
CHEVROLET ESPARK MA6CB6AD6HT030982	124410001	54101	140,000.00
CHEVROLET ESPARK MA6CB6AD9HT027932	124410001	54101	140,000.00
CHEVROLET OPTRA	124410001	54101	180,000.00
CHEVROLET SILAVERADO 3GB012XP5M109304	124410001	54101	420,000.00
CHEVROLET SILVERADO PCA-205 3GB3C9CG4HG400527	124410001	54101	499,100.00

CHEVROLET SILVERADO PMA5114 3GBEC14X05M117502	124410001	54101	420,000.00
CHEVROLET SILVERADO R719093 3GBEC14X05M109223	124410001	54101	420,000.00
CHEVROLET SILVERADO RH72113 1GCEC14753Z344530	124410001	54101	420,000.00
CHEVROLET SILVERADO RH74576 1GCEC14C17Z627058	124410001	54101	420,000.00
CHEVROLET TORNADO RH86715 93CCL800XEB243867	124410001	54101	212,000.00
COURRIER	124410001	54101	50,000.00
			580,000.00
DODEG DAKOTA 4 PUERTAS COLOR GRIS 1D7HE48K58S573323	124410001	54101	
DODEGE AVENGER SSJ4320 1B3KC46K78N177211 127	124410001	54101	250,000.00
DODEGE DURANGO SRZ2596 1D4HB58297F520059	124410001	54101	900,000.00
DODEGE RAM 3D7Y51EP2BG538686 123	124410001	54101	480,000.00
DODEGE RAM 3D7Y51EP8BG517440 129	124410001	54101	480,000.00
DODEGE RAM 3C6RDADT4CG247728 146	124410001	54101	500,000.00
DODEGE RAM 3C6YDAAP1CG104111	124410001	54101	480,000.00
DODEGE RAM RB11012 3D7H516KX8G138239	124410001	54101	480,000.00
DODEGE RAM RE04667 3D7H516N48G245703	124410001	54101	480,000.00
DODEGE RAM RE12849 3D7Y51EP3BG538664 131	124410001	54101	480,000.00
DODEGE RAM RE13405 3D7Y51EP9BG538670 122	124410001	54101	480,000.00
DODEGE RAM RE13429 3D7Y51EP9BG543108 132	124410001	54101	480,000.00
DODEGE RAM RE13466 3D7Y51EP9BG548552 134	124410001	54101	480,000.00
DODEGE RAM RE1366 2D7Y51EP6BG538707 124	124410001	54101	480,000.00
DODEGE RAM (BLINDADA) U145 (CARTON) 145	124410001	54101	750,000.00
DODEGE RAM (BLINDADA) U147 (CARTON) SD7R51ST5AG115295 147	124410001	54101	750,000.00
DODEGE RAM (CAMBIO SERVICIOS PRIMARIOS) RE04664 3D7HS16P29G509967 2011	124410001	54101	170,000.00
dodege ram 1/2 3D7751EP9BGSA8552	124410001	54101	480,000.00
DODEGE RAM 2500 RJ19979 3B7H16X2YM243919	124410001	54101	125,000.00
DODEGE RAM COLOR VERDE PMA103 3BJF262XM575803	124410001	54101	480,000.00
DODEGE RAM VAGON MAXI RH71983 2B5WB35Y6YK139427	124410001	54101	450,000.00
ESPAK CHEVROLET MA6CB6AD8HT031020	124410001	54101	140,000.00
FORD AMBULANCIA	124410001	54101	450,000.00
FORD AMBULANCIA 1FDXE45F43HA74723	124410001	54101	650,000.00
FORD CAMION GRUA PALTAFOMA 3FDKF36162MA08190	124410001	54101	450,000.00
FORD F-350 RG19540 1FDEF3G68BEB55817	124410001	54101	375,000.00
FORD RANGER PCA-204 8AFWR5A6H6460270	124410001	54101	300,000.00
HAVY DUTY 1GBKC34J3XF004589	124410001	54101	545,000.00
JEEP CHEROKI SSJ7527 1J4RR5GTABC543342	124410001	54101	850,000.00
JEEP CHEROKI COLOR NEGRA SRW4866 1J4GX58N74C361666	124410001	54101	550,000.00
			640,000.00
JEEP WANGLER 4X4 COLOR BALNCO PNA-504 1J4FA24187L59681	124410001	54101	
MALIBU COLOR CAFÉ SEG PUBLICA	124410001	54101	440,000.00
MERCEDES BENS RH71938 WD3YD342X3R548974	124410001	54101	750,000.00
NISANNA TUSURRU SNL3156 3N1EB31S9BK3202555	124410001	54101	200,000.00
NISSAN TUSURO 3N1EB31SOGK349501 128	124410001	54101	200,000.00
			200,000.00
NISSAN TUSURO PATRULLA (DARE) 3N1EB31CO4K526096 2001	124410001	54101	
NISSAN TUSURO PATRULLA (DARE) STS1914 A-011	124410001	54101	200,000.00
NISSAN TUSURU SNL3155	124410001	54101	200,000.00
OPTRA	124410001	54101	55,000.00

PARTNER	124410001	54101	110,000.00
PICKU BANACA CAJA DE HERAMIENTAS 3GCJC54K3W3WG157174	124410001	54101	420,000.00
Pipa FreightLiner RJ34026	124410001	54101	750,000.00
PIPA INTERNATIONAL 0501413B9	124410001	54101	750,000.00
RAM WAGON 3500 MAXI	124410001	54101	65,000.00
SILVERADO 1GCEC14W42Z118438	124410001	54101	420,000.00
SILVERADO RH74574 3GCEC147H7G147276	124410001	54101	420,000.00
TOYOTA HIASE	124410001	54101	460,992.00
TOYOTA HIASE SFX2388 JTFRX13P16800429	124410001	54101	480,000.00
TOYOTA HILUX	124410001	54101	331,584.00
TOYOTA HILUX RD78789 8AJEX32G3A4029353	124410001	54101	380,000.00
TOYOTA HUILX MR0EX8DDOM249313	124410001	54101	319,200.00
TOYOTA HUILX MRDEX8DD9H0249861	124410001	54101	319,200.00
TOYOTA HUILX MRDX8DD3H0173360	124410001	54101	319,200.00
TOYOTA HUILX MROEX8DD5H0253230 10	124410001	54101	319,200.00
TOYOTA HUILX MROEX8DD8H0175252 9	124410001	54101	319,200.00
TOYOTA HUILX MROEX8DD8H0175297 6	124410001	54101	331,584.00
TOYOTA HUILX MROEX8DD9H0250072 7	124410001	54101	331,584.00
TOYOTA HUILX MROEX8DDOH0175651 8	124410001	54101	331,584.00
TOYOTA HUILX 2014 RJ99323 01	124410001	54101	380,000.00
TOYOTA HUILX RD78788 8JEX32G0A4029245	124410001	54101	380,000.00
TOYOTA HUILX RG19701 MROEX32G2D005477	124410001	54101	331,584.00
TOYOTA HUILX 2014 A-004	124410001	54101	380,000.00
TOYOTA RUNER SKF7007 JTEZT17R130001926	124410001	54101	360,000.00
TYOYOTA HUILUX RE64295 8AJEX32G7A4028660	124410001	54101	380,000.00
VEHICULOS	124410001	54101	369,373.00
VEHICULOS	124410001	54101	671,600.00
VW SAVAIRO 2010 CON CAJA RJ77352	124410001	54101	205,000.00
Aparato de Rehabilitación Grúa	124420001	54201	25,000.00
CARROCERIA	124420001	54201	8,700.00
CARROCERIA	124420001	54201	46,000.00
EQUIPO DE SEÑALIZACION VISUAL Y ACUSTICA ROL BAR	124420001	54201	52,896.00
EQUIPO DE SEÑALIZACION VISUAL Y ACUSTICA ROL BAR	124420001	54201	77,399.97
EQUIPO DE SEÑALIZACION VISUAL Y ACUSTICA ROL BAR	124420001	54201	77,399.97
EQUIPO DE SEÑALIZACION VISUAL Y ACUSTICA ROL BAR	124420001	54201	77,399.97
EQUIPO DE SEÑALIZACION VISUAL Y ACUSTICA ROL BAR	124420001	54201	77,399.97
EQUIPO DE SEÑALIZACION VISUAL Y ACUSTICA ROL BAR	124420001	54201	77,399.97
EQUIPO DE SEÑALIZACION VISUAL Y ACUSTICA ROL BAR	124420001	54201	77,720.00
EQUIPO DE SEÑALIZACION VISUAL Y ACUSTICA ROL BAR	124420001	54201	142,100.00
REMOLQUE AZUL	124420001	54201	49,000.00
REMOLQUE DEL NORTE	124420001	54201	15,500.00
Traila Azul doble eje	124420001	54201	92,220.00
VEHICULOS	124420001	54201	369,373.00
BICICLETA	124490001	54901	7,000.00
BICILETA	124490001	54901	7,000.00
BISICLETA RODADO 26 COLOR AZUL COMPRAS	124490001	54901	8,000.00
BISICLETA RODADO 26 COLOR AZUL COMPRAS	124490001	54901	8,000.00

BISICLETA RODADO 26 COLOR AZUL COMPRAS	124490001	54901	8,000.00
BISICLETA RODADO 26 COLOR AZUL COMPRAS	124490001	54901	8,000.00
BISICLETA RODADO 26 COLOR AZUL COMPRAS	124490001	54901	8,000.00
BISICLETA RODADO 26 COLOR AZUL COMPRAS	124490001	54901	8,000.00
CAMION PIPA INTERNATIONAL 1HSZTG4N4GHA39371	124490001	54901	21,021.00
CRYPTON YAMHA (COLOR ROJO) 4321N	124490001	54901	15,500.00
CUATRIMOTO (COMPRA)	124490001	54901	100,000.00
CUATRIMOTO (COMPRA)	124490001	54901	100,000.00
CUATRIMOTO (COMPRA)	124490001	54901	100,000.00
CUATRIMOTO (COMPRA)	124490001	54901	100,000.00
HONDA XR 65OL JHDRD060X8K602267	124490001	54901	40,000.00
HONDA XR 65OL JHDRD060X8K602897	124490001	54901	40,000.00
TRACTOR JOHN DEERE 5204 20886	124610001	56301	350,000.00
3500 PLUMA	124630001	56301	70,000.00
CAMION PLUMA PM159444	124630001	56301	550,000.00
MOTO CONFORMADORA 61M3146	124630001	56301	1,800,000.00
PLACA VIBRATORIA WACKER MOTOR 5.5 HP	124630001	56301	80,742.04
RETRO ESCABADORA JONHE DER T0310EX873024	124630001	56301	550,000.00
REVOLVEDORA DIMEX 1 SACO	124630001	56301	19,720.00
TRACTORT JARDIENRO JONHER FUERA DE SER 110620YG40455	124630001	56301	40,455.20
clima Comfort star 1.5 tons Sala Cabildo MHIMA	124640001	56401	8,000.00
clima Comfort star 2 tons	124640001	56401	10,000.00
Clima minisplit mirage blanco MATERNAL 1	124640001	56401	13,345.70
clima mirage abrolut fuxion color gris con blanco	124640001	56401	10,000.00
Clima mirage absolut filter	124640001	56401	10,000.00
Clima mirage BLANCO 1 TONELADA	124640001	56401	13,345.70
climas York 2 tons Sala Cabildo MHIMA	124640001	56401	10,000.00
Impresora cannon	124640001	56401	7,192.00
Mini Split Mirage 2.5 toneladas absolute fifter	124640001	56401	26,700.02
MINISPLIT MIRAGE 1TON	124640001	56401	6,100.00
MINISPLIT 2 TON AUX COLOR BLANCO	124640001	56401	10,000.00
MINISPLIT 2 TONELADA COLOR BALANCO CONFORT ESTAR	124640001	56401	10,000.00
MINISPLIT CONFORT STAR COLOR BLANCO 1.5 TON	124640001	56401	8,000.00
MINISPLIT CONFORT STAR COLOR BLANCO 1.5 TON	124640001	56401	8,000.00
MINISPLIT CONFORT STAR COLOR BLANCO 1.5 TON	124640001	56401	8,000.00
MINISPLIT CONFORT STAR COLOR BLANCO 1.5 TON	124640001	56401	8,000.00
MINISPLIT CONFORT STAR COLOR BLANCO 1.5 TON	124640001	56401	8,000.00
MINISPLIT CONFORT STAR COLOR BLANCO 1.5 TON	124640001	56401	8,000.00
MINISPLIT CONFORT STAR COLOR BLANCO 1.5 TON	124640001	56401	8,000.00
MINISPLIT DE 1 1/2 TONELADA	124640001	56401	8,300.00
MINISPLIT DE 1 1/2 TONELADA	124640001	56401	8,300.00
Minisplit Gamok 2 toneladas	124640001	56401	10,000.00
Minisplit Inverter Mirage 1.5 Ton	124640001	56401	7,300.00
MINISPLIT MARCA MIRAGE MAGNUM INVERTER 17	124640001	56401	13,000.00
Minisplit Mirage	124640001	56401	12,275.12
Minisplit mirage	124640001	56401	13,345.70
Minisplit Mirage	124640001	56401	13,345.70

Minisplit Mirage (Consultorio Dr.)	124640001	56401	13,345.70
MINISPLIT MIRAGE 1.5 TONEL	124640001	56401	7,300.00
Minisplit Mirage 2 Ton	124640001	56401	8,900.00
MINISPLIT MIRAGE 3 TONS. CON CALEFACCION	124640001	56401	20,777.92
minisplit mirage magnum Inverter 17 2 Ton	124640001	56401	8,900.00
Minisplit Mirage MAX 051	124640001	56401	10,000.00
Minisplit mirage Oficina	124640001	56401	22,277.80
Minisplit mirage vlu ehc 261 p	124640001	56401	6,500.00
Minisplit Mirage VLU Series 1 Ton.	124640001	56401	9,000.00
Minisplit Mirage VLU Series 1 Ton.	124640001	56401	6,500.00
MINISPLIT MIRAGE X3 1.5 TON. FRIO/CALOR 220V	124640001	56401	7,500.00
MINISPLIT MIRAGE X3 1.5 TON. FRIO/CALOR 220V	124640001	56401	7,500.00
MINISPLIT MIRAGE X3 1.5 TON. FRIO/CALOR 220V	124640001	56401	7,500.00
Minisplit mirage XTEEL 1 Ton	124640001	56401	8,000.00
Minisplit mirage XTEEL 1 Ton	124640001	56401	8,000.00
Minisplit mirage XTEEL 1 Ton	124640001	56401	8,000.00
Minisplit Mirage XTEEL 51 1 tonelada contabilidad	124640001	56401	8,000.00
Minisplit Mirage Xteel 51 2 toneladas cheques	124640001	56401	10,000.00
Minisplit Mirage Xteel 51 2 toneladas presupuestos	124640001	56401	10,000.00
Minisplit Oficina mirage color beige absolut confort	124640001	56401	10,000.00
Minisplit SALON PREESCOLAR	124640001	56401	10,000.00
Minisplit XTEEL	124640001	56401	8,000.00
Minisplit XTEEL 51 gris 1 tonelada	124640001	56401	8,000.00
Minisplit XTEEL 51 gris 1 tonelada	124640001	56401	8,000.00
Minisplit XTEEL 51 gris 1 tonelada	124640001	56401	8,000.00
Minisplit York	124640001	56401	11,000.00
Minisplitt Japando color blanco OF ALCALDE mhlma	124640001	56401	6,610.34
Minisplitt Mirage gris 1 tonelada	124640001	56401	8,000.00
Minisplitt Mirage gris 1 tonelada	124640001	56401	8,000.00
Minisplitt Mirage gris 1 tonelada	124640001	56401	8,000.00
Minisplitt Mirage VLU 260 Blanco 1 tonelada	124640001	56401	6,500.00
Minisplitt Mirage XTEEL 51gris 1 tonelada	124640001	56401	10,000.00
Antena hidrometereologica blanco con rojo (sin base)	124650001	56501	25,000.00
Conmutador 16 Extensiones Panasonic KX-NS520	124650001	56501	16,000.00
Conmutador 16 Extensiones Panasonic KX-NS520	124650001	56501	16,000.00
Conmutador 6 Lineas Troncales 16 Extensiones Panasonic KX-NS500	124650001	56501	20,000.00
monitor para 16 camaras epcpm para control local con pantalla samsung	124650001	56501	34,596.76
RADIO MOVIL DIGILTAL 136-174 MHZ 50W 8	124650001	56501	13,632.94
RADIO PORTATIL DIGILTAL 136-174 MHZ 5W 16	124650001	56501	6,810.19
RADIO PORTATIL DIGILTAL 136-174 MHZ 5W 16	124650001	56501	6,810.20
RADIO PORTATIL DIGILTAL 136-174 MHZ 5W 16	124650001	56501	6,810.20
RADIO PORTATIL DIGILTAL 136-174 MHZ 5W 16	124650001	56501	6,810.20
RADIO PORTATIL DIGILTAL 136-174 MHZ 5W 16	124650001	56501	6,810.20
RADIO PORTATIL DIGILTAL 136-174 MHZ 5W 16	124650001	56501	6,810.20
RADIO PORTATIL DIGILTAL 136-174 MHZ 5W 16	124650001	56501	8,494.77
RADIO PORTATIL DIGILTAL 136-174 MHZ 5W 16	124650001	56501	8,494.77
RADIO PORTATIL DIGILTAL 136-174 MHZ 5W 16	124650001	56501	8,494.77

RADIO PORTATIL DIGITAL 136-174 MHZ 5W 16	124650001	56501	8,494.77
RADIO PORTATIL DIGITAL 136-174 MHZ 5W 16	124650001	56501	8,494.77
RADIOS	124650001	56501	525,746.34
Switch CISCO SG200-26	124650001	56501	8,500.00
Equipo Eléctrico	124660001	56601	13,572.00
Ch:1754	124670001	56701	27,770.40
Apisonador wacker	124670001	56701	33,988.00
BOMBA SUMERGIBLE	124670001	56701	6,264.00
Cortadora de concreto 2 piezas	124670001	56701	10,530.00
Cortadora de concreto 2 piezas	124670001	56701	10,530.00
Desbrozadora trupper 25 cm3	124670001	56701	60,000.00
Herramienta	124670001	56701	12,886.42
LECTOR DE CODIGO PARA REVISION DE FALLAS MECANICAS, TALLER OBRAS PUBLICAS	124670001	56701	14,999.90
MOTOSIERRA 18"	124670001	56701	8,827.00
PINZASTIPO BURNE	124670001	56701	13,947.36
Placa Vibratoria Wacker Motor 5.5HP	124670001	56701	31,788.04
Placa Vibratoria Wacker Motor 5.5HP	124670001	56701	31,788.04
Placas vibratorias wacker	124670001	56701	20,692.82
Placas vibratorias wacker	124670001	56701	31,788.00
Sopladora marca STEL	124670001	56701	11,426.00
Alcohol	124690001	56901	9,244.00
HIK Vision Cameras comandancia	124690001	56901	13,191.52
Marca Delta parrilla con 4 quemadores 1 comal industrial	124690001	56901	10,300.00
Sistema Integral de Contabilidad Gubernamental Infodin	125410001	59701	1,374,000.00
EQUIPO DE COMPUTO COMPLETO PARA DEPARTAMENTO DE COMUNICACIÓN	124130001	51501	14,000.10
Laptop asus ci13-606u 15.6 4gb 1tb	124130001	51501	11,765.06
Laptop asus ci13-606u 15.6 4gb 1tb	124130001	51501	11,765.06
Mesa plegable blanca hdx 1.8m	124110001	51101	1,050.86
Mesa plegable blanca hdx 1.8m	124110001	51101	1,050.86
Mesa plegable blanca hdx 1.8m	124110001	51101	1,050.86
SILLA DE TRABAJO	12411001	51101	473.27
SILLA DE TRABAJO	12411001	51101	473.27
SILLA DE TRABAJO	12411001	51101	473.27
SILLA DE TRABAJO	12411001	51101	473.27
SILLA DE TRABAJO	12411001	51101	473.27
SILLA DE TRABAJO	12411001	51101	473.27
EQUIPO DE COMPUTO GENERICO	12413001	51501	8,440.00
CPMPUTADORA HP PARA SECRETARIA PARTICULAR	12413001	51501	12,000.00
IMPRESORA MULTIFUNCIONAL	12413001	51501	2,844.83

52,845,281.66

Municipio de Allende Nuevo Leon
RELACION DE BIENES INMUEBLES AL 31 DE DIC DEL 2018

Descripcion (Ubicación de terrenos municipales)	Cuenta de afectacion	COG	Importe
C. CALZADA DE PIEDRA M049 L001	123110001	58101	122,886.00
C. CALZADA DE PIEDRA M050 L001	123110001	58101	191,574.00
C. CALZADA DE PIEDRA M051 L001	123110001	58101	1,126,179.00
C. CALZADA DE PIEDRA M052 L001	123110001	58101	16,074.00
C. FORINO GARZA CAMPOS Y VIDAURRI	123110001	58101	1,055,882.00
C. ZUAZUA L3 MZA. 191, LOS ENCINOS	123110001	58101	127,890.00
C. ZUAZUA L4 MZA. 191, LOS ENCINOS	123110001	58101	127,890.00
C. ZUAZUA L5 MZA. 191, LOS ENCINOS	123110001	58101	127,890.00
C. ZUAZUA L6 MZA. 191, LOS ENCINOS	123110001	58101	127,890.00
C. ENCINO ROBLE L4 M201, FRACC. LOS ENCINOS 2DA. ETAPA	123110001	58101	1,352,514.00
C. CAUHATEMOC, FRACC. VALLE ESCONDIDO	123110001	58101	1,405,630.00
C. FUNDADORES L1 M259, FRACC. LOS ENCINOS 2DA ETAPA	123110001	58101	1,144,106.00
PRIVADA LOS FRESNOS L2	123110001	58101	2,622,333.00
C. MANDARINA Y LIMA	123110001	58101	1,732,517.00
CARR. NACIONAL Y C. LAZARO CARDENAS	123110001	58101	5,832,952.00
C. TRUENOS L12 MZA. 14	123110001	58101	3,373,545.00
CAMINO PAVIMENTADO (CERRITO)	123110001	58101	284,407.00
CAMINO A BARRERAS L 14 M 32	123110001	58101	232,237.00
AARON SAENZ L11 M39	123110001	58101	3,090,290.00
ALFONSO MARTINEZ DOMINGUEZ L2	123110001	58101	1,291,387.00
C. ENTUSIASMO L 1 M 16	123110001	58101	2,485,266.00
C. DEPORTE L 1 M 15	123110001	58101	396,109.00
C. FLORENCIA, FACC. FLORINES	123110001	58101	3,029,284.00
C. FLORENCIA, FACC. FLORINES	123110001	58101	2,017,476.00
CALZADA DEL COLMILLO L1 M8	123110001	58101	3,421,426.00
CALZADA DEL COLMILLO L1 M15	123110001	58101	636,441.00
C. CALZADA EL COLMILLO L 25 16, FRACC. FRACC. VILLA ANTIGUA	123110001	58101	5,017,021.00
C. ENCINO M1 L8	123110001	58101	3,211,402.00
C. PRIV. LAS MORAS L9 M1	123110001	58101	223,900.00
C. ENICNO L1 M9	123110001	58101	48,855.00
C. PRIVADA 3 M009 L 035, FRACC. SAN EUGENIO ETAPA 3	123110001	58101	383,250.00
C. PASEO DEL RIO M010 L012, FRACC. SAN EUGENIO ETAPA 3	123110001	58101	564,645.00
C. PASEO DEL ENCINAL M011 L 005, FRACC. SAN EUGENIO ETAPA 4	123110001	58101	241,056.00
C. PASEO DEL ENCINAL M014 L 018, FRACC. SAN EUGENIO ETAPA 4	123110001	58101	3,612,868.00
C. FELICITOS RODRIGUEZ L4	123110001	58101	8,099,150.00
C. FELICITOS RODRIGUEZ Y C. EDUCACION Y DEPORTE	123110001	58101	13,092,150.00
C. DIAMANTE AM 3	123110001	58101	40,620.00
C. DIAMANTE AM 2	123110001	58101	94,026.00
PRIV. RUBI AM 1	123110001	58101	811,264.00
C. POPOCATEPETL L12 M7	123110001	58101	732,951.00
C. PRIV. COFRE DE PEROTE L5 M12	123110001	58101	2,469,358.00
PRIV. IZTACIHUATL L7 M14	123110001	58101	7,791,426.00
C. DIAMANTE AM4	123110001	58101	24,512.00
C. DIAMANTE AM5	123110001	58101	40,588.00
C. DIAMANTE AM6	123110001	58101	425,401.00

C. VISTA DEL ANGEL M001 L 024, FRACC. VISTA DEL ANGEL	123110001	58101	294,000.00
C. VISTA DEL ANGEL M001 L 030, FRACC. VISTA DEL ANGEL	123110001	58101	265,720.00
C. VISTA DEL ANGEL M003 L 026, FRACC. VISTA DEL ANGEL	123110001	58101	281,792.00
C. VISTA DEL ANGEL M002 L001, FRACC. VISTA DEL ANGEL	123110001	58101	1,492,307.00
C. ANDALUZ L1 M1	123110001	58101	148,800.00
C. ANDALUZ L10 M1	123110001	58101	72,995.00
C. ANDALUZ L17 M1	123110001	58101	648,002.00
C. ANDALUZ L29 M1	123110001	58101	144,232.00
AVE. CORCELES LIPIZZANO L1 M3, FRACC. LOS CORCELES	123110001	58101	36,190.00
AVE. CORCELES LIPIZZANO L1 M4, FRACC. LOS CORCELES	123110001	58101	41,419.00
AVE. CORCEL AZTECA L6 M12, FRACC. LOS CORCELES	123110001	58101	837,694.00
AVE. LOS CORCELES L1 M13, FRACC. LOS CORCELES	123110001	58101	1,223,030.00
C. CORCEL APALUZA L13 M 15, FRACC. LOS CORCELES	123110001	58101	80,386.00
C. CORCEL APALUZA L14 M15, FRACC. LOS CORCELES	123110001	58101	22,204.00
C. CORCEL APALUZA L7 M18, FRACC. LOS CORCELES	123110001	58101	1,161,286.00
CAMINO RAL L1 M2, FRACC. LAS VILLAS	123110001	58101	559,388.00
C. SENDERO LAS VILLAS, FRACC. VILLAS DE ALLENDE	123110001	58101	440,748.00
C. LA ESCONDIDA, FRACC. LAS VILLAS	123110001	58101	3,156,023.00
C. PASO DE LOS EBANOS M1, FRACC. ALL GREEN	123110001	58101	876,621.00
C. PASO DE LOS EBANOS M1, FRACC. ALL GREEN	123110001	58101	417,429.00
C. PASEO DE LAS PALMAS, FRACC. ALL GREEN	123110001	58101	1,114,464.00
C. PASEO DE LOS FRESNOS, FRACC. ALL GREEN	123110001	58101	3,695,100.00
C. PASEO DE LOS ENCINOS, FRACC. ALL GREEN	123110001	58101	751,518.00
C. PASEO DE LOS ENCINOS, FRACC. ALL GREEN	123110001	58101	490,911.00
C. PASEO DE LOS SABINOS, FRACC. ALL GREEN	123110001	58101	828,498.00
C. PASEO DE LOS OLMOS, FRACC. ALL GREEN	123110001	58101	1,017,366.00
C. PASEO DE LOS SABINOS, FRACC. ALL GREEN	123110001	58101	369,000.00
C. PASEO DE LOS SABINOS, FRACC. ALL GREEN	123110001	58101	992,193.00
C. PASEO DE LAS ANACUAS, FRACC. ALL GREEN	123110001	58101	1,411,257.00
C. PASEO DE LOS OLMOS, FRACC. ALL GREEN	123110001	58101	661,968.00
C. PASEO DE LAS ANACUAS, FRACC. ALL GREEN	123110001	58101	72,000.00
C. PASEO DE LOS ENCINOS L15 M14, FRACC. ALL GREEN	123110001	58101	644,571.00
C. PASEO DE LOS ALAMOS, FRACC. ALL GREEN	123110001	58101	1,154,382.00
PRIV. SAN AGUSTIN L6 M2, FRACC. PRIV. DE SAN AGUSTIN	123110001	58101	561,280.00
C. PASEO SAN EUGENIO L18 M5, FRACC. CAMPESTRE SAN EUGENIO	123110001	58101	3,449,926.00
C. PASEO SAN EUGENIO L10 M3, FRACC. CAMPESTRE SAN EUGENIO	123110001	58101	11,683,970.00
AVE.BUGAMVILLAS, L50 M163, FRACC. BUGAM VILLAS	123110001	58101	297,152.00
AVE.BUGAMVILLAS, L49 M163, FRACC. BUGAM VILLAS	123110001	58101	249,981.00
AVE.BUGAMVILLAS, L36 M163, FRACC. BUGAM VILLAS	123110001	58101	527,036.00
AVE.BUGAMVILLAS, L16 M163, FRACC. BUGAM VILLAS	123110001	58101	1,888,906.00
AVE.BUGAMVILLAS, L22 M163, FRACC. BUGAM VILLAS	123110001	58101	321,966.00
ARROYO MIRELES L77 M26	123110001	58101	4,403,064.00
ARROYO MIRELES L1 M31	123110001	58101	23,022.00
ARROYO MIRELES L1 M32	123110001	58101	64,614.00
PRIV. SAN MARCOS SUR L60 M1, FRACC. FLORINES SECTOR PRIVADO	123110001	58101	691,110.00
C. PRIV. SAN MARCOS SUR, L1 M10, FRACC. FLORINES SECC. PRIVADO	123110001	58101	19,630.00
C. PRIV. SAN MARCOS NORTE, L1 M11, FRACC. FLORINES SECC. PRIVADO	123110001	58101	19,630.00
ZUZUA L7, FRACCIONAMIENTOS LOS ENCINOS	123110001	58101	1,150,857.00

C. ABEDUL L 23 M121, FRACC. PRIV. LOS ALAMOS	123110001	58101	329,077.00
C. LOS PINOS L21 M168	123110001	58101	446,502.00
C. ABEDUL L33 M167	123110001	58101	372,757.00
C. ZEUS M075 L 001	123110001	58101	1,269,263.00
C. PENELOPE M069 L001	123110001	58101	873,609.00
C. CENTAURO M063 L029	123110001	58101	4,499,936.00
C. ZUAZUA M083 L005	123110001	58101	552,820.00
C. CALZADA DE PIEDRA M054 L001	123110001	58101	2,460,591.00
C. CALZADA DE PIEDRA M054 L002	123110001	58101	1,562,927.00
C. PRIV. ESMERALDA M058 L003	123110001	58101	756,678.00
C. PRIVADA ZAFIRO M060 L003	123110001	58101	781,182.00
C. GAMA DEL SOL M063 L014	123110001	58101	171,310.00
C. RIO RAMOS M19 L1	123110001	58101	3,455,505.00
C. DE LA COLONIA M93 L1	123110001	58101	3,656,662.00
C. DE LA MESETA M92 L1	123110001	58101	7,505,876.00
C. AVENIDA CHARMING M17 L3	123110001	58101	207,475.00
PRSPERIDAD NORTE L09 M43	123110001	58101	58,839.00
PROSPERIDAD SUR L01 M44	123110001	58101	245,943.00
C. LIBERTAD L30 M44	123110001	58101	648,396.00
C. PROSPERIDAD NORTE L29 M46	123110001	58101	175,458.00
PROSPERIDAD NORTE L30 M46	123110001	58101	82,278.00
C. ZUAZUA L18 M2, COL. COLOSIO	123110001	58101	147,291.00
C. BERNABE CORTEZ BENAVIDES	123110001	58101	143,936.00
C. BERNABE CORTEZ BENAVIDES, EL REPARO	123110001	58101	91,164.00
C. BERNABE CORTEZ BENAVIDES, EL REPARO	123110001	58101	53,448.00
C. LUISLAURO TREVIÑO, EL REPARO	123110001	58101	150,484.00
C. RAMIRO A. MONTEMAYOR, EL REPARO	123110001	58101	495,608.00
C. CANACAR C-15, EL REPARO	123110001	58101	150,484.00
C. LUIS LAURO TREVIÑO CANTU, EL REPARO	123110001	58101	119,228.00
C. RAIRO A. MONTEMAYOR R. EL REPARO	123110001	58101	391,416.00
C. CANACAR C-14, EL REPARO	123110001	58101	119,228.00
C. LUIS LAURO TREVIÑO CNATU, EL REPARO	123110001	58101	113,236.00
C. RAMIRO A MONTEMAOR R., EL REPARO	123110001	58101	275,440.00
HDA. SAN ANTONIO L5 M181, EL REPARO	123110001	58101	2,330,732.00
C. BERNABE CORTEZ BENAVIDES, EL REPARO	123110001	58101	4,058,436.00
C. ACUEDUCTO CERRO PRIETO, EL REPARO	123110001	58101	132,384.00
C. ROGELIO ELIZONDO GARZA, EL REPARO	123110001	58101	143,936.00
C. ROGELIO ELIZONDO GARZA, EL REPARO	123110001	58101	91,164.00
C. ROGELIO ELIZONDO GARZA, EL REPARO	123110001	58101	143,936.00
C. ROGELIO ELIZONDO GARZA, EL REPARO	123110001	58101	91,164.00
C. ROGELIO ELIZONDO GARZA, EL REPARO	123110001	58101	53,448.00
HDA. SAN ANTONIO C-5	123110001	58101	143,936.00
HDA. SAN ANTONIO C-8	123110001	58101	91,164.00
HDA. SAN ANTONIO C-11	123110001	58101	53,448.00
C. DE LA COLINA M93 L1, FRACC. EL CHARMING	123110001	58101	3,656,662.00
C. RIO RAMOS M94 L1, FRACC. EL CHARMING	123110001	58101	3,455,505.00
C. AVE. CHARMING M17 L3, FRACC. EL CHARMING	123110001	58101	207,475.00
C. PASEO SAN EUGENIO L9 M3, CAMPESTRE SAN EUGENIO	123110001	58101	687,212.00

C. PASEO SAN EUGENIO L10 M3, CAMPESTRE SAN EUGENIO	123110001	58101	11,683,970.00
C. PASEO SAN EUGENIO L18 M5, CAMPESTRE SAN EUGENIO	123110001	58101	3,449,926.00
C. DEL COLMILLO M002 L020, FRACC. SAN EUGENIO	123110001	58101	2,641,607.00
C. DEL PARQUE M004 L 004	123110001	58101	2,458,080.00
C. PASEO DEL LAGO	123110001	58101	2,007,069.00
C. PRIV. 3 M009 L023	123110001	58101	2,810,254.00
C. PASEO DEL RIO M010 L010	123110001	58101	733,101.00
C. PASEO DEL RIO M011 L003	123110001	58101	1,319,330.00
C. MOLIENDA M001 L001, FRACC. LA MOLIENDA	123110001	58101	77,536.00
C. DEL MOLINO M002 L012, FRACC. LA MOLIENDA	123110001	58101	363,392.00
C. PAILA M002 L026, FRACC. LA MOLIENDA	123110001	58101	4,439,441.00
C. MOLIENDA M003 L025, FRACC. LA MOLIENDA	123110001	58101	103,520.00
C. DEL MOLINO M004 L001, FRACC. LA MOLIENDA	123110001	58101	73,088.00
C. DEL MOLINO M004 L011, FRACC. LA MOLIENDA	123110001	58101	337,664.00
C. DEL MOLINO M004 L023, FRACC. LA MOLIENDA	123110001	58101	334,080.00
C. DEL MOLINO M004 L031, FRACC. LA MOLIENDA	123110001	58101	38,336.00
C. DEL MOLINO M005 L007, FRACC. LA MOLIENDA	123110001	58101	3,182,073.00
C. CAÑAVERAL M006 L009, FRACC. LA MOLIENDA	123110001	58101	2,643,051.00
C. MOLINO M005 L007, FRACC. LA MOLIENDA	123110001	58101	3,182,073.00
C. DEL MOLINO M008 L001, FRACC. LA MOLIENDA	123110001	58101	222,728.00
C. DEL MOLINO M009 L001, FRACC. LA MOLIENDA	123110001	58101	16,032.00
C. DEL MOLINO M010 L001, FRACC. LA MOLIENDA	123110001	58101	44,640.00
C. SIERRA ESCONDIDA L-B	123110001	58101	150,000.00
C. EDUCACION Y DEPORTE L-7, HDA. EL CERCADO	123110001	58101	13,085,150.00
C. S/NOMBRE L5, HDA. LOS RODRIGUEZ	123110001	58101	61,000.00
PRIV. SAN MARCOS NORTE L6 M12 FLORINES SEC. PRIVADO	123110001	58101	1,968,770.00
C. PRIV. SAN MARCOS NORTE, L6 M12, FRACC. FLORINES SECC. PRIV	123110001	58101	1,968,770.00
C.MOLIENDA M007 L001, FRACC. LA MOLIENDA	123110001	58101	26,304.00
C. CAMINO LOS SABINOS	123110001	58101	1,000,000.00
CAMINO	123110001	58101	660,000.00
C. JUAREZ Y ALLENDE	123110001	58101	5,356,876.00
C. ALLENDE Y VENUSTIANO CARRANZA	123110001	58101	6,732,180.00
C. FORTINO GARZA CAMPOS Y BRAVO	123110001	58101	1,583,873.00
C. TOPO CHICO Y ZUAZUA	123110001	58101	2,595,225.00
C. SONORA Y PRIV. SONORA	123110001	58101	523,370.00
C. ALLENDE Y CALLE #4 EN RIO RAMOS	123110001	58101	1,876,215.00
CAMINO PAVIMENTADO (CERRITO)	123110001	58101	158,884.00
SERV. DE PASO LOTE 1	123110001	58101	22,482.00
SENDERO CENTRAL 200 Y CALLE CENTRAL	123110001	58101	519,373.00
C. ROBERTO AGUIRRE VEGA L. 1 M 11	123110001	58101	2,442,165.00
CAM. DIEGO LOPEZ/RAICES	123110001	58101	236,160.00
CARR. AL CERRITO Y C. EDUCACION Y DEPORTE	123310001	58301	3,717,600.00
C. LERDO DE TEJADA/MORELOS Y PRIV. MORELOS	123310001	58301	3,380,118.00
C. JUAREZ NO. 200	123310001	58301	3,110,103.00
C. ALLENDE Y MORELOS	123310001	58301	5,599,867.00
C. GUILLERMO PRIETO Y VIDAURRI (SECC. INDEPENDENCIA)	123310001	58301	1,089,466.00
C. ALLENDE Y 5 DE MAYO LOS ALAMOS	123310001	58301	2,359,570.00
C. GUADALUPE VICTORIA, V. CARRANZA Y 20 DE NOVIEMBRE	123310001	58301	1,599,750.00

C. VIDAURRI, 2 DE ABRIL Y PRIV. COMONFORT	123310001	58301	1,900,000.00
C. MORELOS E ITURBIDE	123310001	58301	1,033,495.00
C. SERAFIN PEÑA Y MORELOS	123310001	58301	416,250.00
C. JIMENEZ Y CONSRTITUYENTES DEL 57	123310001	58301	1,833,730.00
C. 5 DE FEBRERO FRENTE AL PANTEON MUNICIPAL	123310001	58301	524,340.00
C. ZUAZUA Y ABASOLO	123310001	58301	3,641,057.00
C. 5 DE FEBRERO Y ERNESO B. MARROQUIN	123310001	58301	1,749,425.00
C. JUAREZ, PRIV. JESUS SALAZAR Y PRIV. FRANCISCO GARZA	123310001	58301	1,970,640.00
C. CONSTITUYENTES DEL 57 Y JIMENEZ	123310001	58301	1,293,820.00
C. VERACRUZ Y NUEVO LEON, VALLE LOS NARANJOS	123310001	58301	2,346,500.00
C. JUAREZ /MORELOS Y PRIVADA MORELOS	123310001	58301	683,100.00
			\$304,133,424.00